CATALOGO 2023



L'EVOLUZIONE NON È MAI FINE A SE STESSA

CATALOGO 2023

PROGRESS® PROFILES

Guardaci negli occhi e ti diremo chi siamo



Una storia di carattere.

Scelte forti e di carattere. È una storia di soddisfazioni iniziata nel 1985 grazie ad un importante Know how - acquisito con un'esperienza di oltre 55 anni, iniziata nel 1965 in Canada e fatto brillantemente maturare in Italia - nel campo dell'estrusione della plastica e dei profili metallici. La grande svolta avviene negli anni 90 con l'inaugurazione di un periodo fertile, ricco di investimenti in personale specializzato, macchinari di nuova generazione, massima innovazione che apre all'internazionalizzazione e porta allo sviluppo di proposte e soluzioni innovative per rivestimenti in ceramica, marmo, legno e laminati, pavimenti vinilici, moquette, pavimenti in resina o cemento, mosaico e bassi spessori e innovativi sistemi di membrane riscaldanti e desolidarizzanti ed impermabilizzanti. Una svolta, questa, vincente come dimostra la rapida crescita dell'azienda che assume proporzioni sempre più ampie e articolate fino a porsi come soggetto forte, vero e proprio punto di riferimento nel mercato. Merito di un energico e avvincente lavoro di squadra, un valido supporto quotidiano di assistenza telefonica altamente professionale e di un ampio e ricco ventaglio di cataloghi tecnici e materiale di marketing, che ha già portato l'azienda, leader internazionale e 1° nel mercato italiano, a doppiare il traguardo di oltre 10.000 clienti attivi e soddisfatti.

L’occhio è lo specchio dell’anima e dell’azienda



Un’azienda d’alto profilo.

Un esempio di imprenditoria all’avanguardia con obiettivi chiari e un piano d’azione lungimirante e perspicace nel cogliere e far propri i più evoluti trend di settore. Lo provano oltre 38 anni di successi nel mercato mondiale, un fatturato in crescita costante e una solida realtà d’impresa che oggi dà lavoro ad oltre 130 dipendenti, una rete di 120 agenti di primo livello dentro e fuori i confini nazionali e tre filiali estere in America, Medio Oriente, e Spagna per promuovere l’alta qualità del Made in Italy con una coraggiosa politica d’internazionalizzazione. Una politica dinamica che si esprime nella partecipazione a tutte le più importanti fiere e nel confronto attivo con nuovi soggetti e spazi di sviluppo nei quali rimettersi costantemente in gioco con grande entusiasmo e voglia di crescere.



Uno sguardo proiettato al futuro









A 360° su tutti i possibili sviluppi di ogni prodotto.



La vastissima gamma di prodotti firmati PROGRESS PROFILES® è il frutto di oltre 38 anni di ricerca e sviluppo applicata alle tecnologie e ai materiali più innovativi presenti nel mercato per creare soluzioni esclusive, ad alta funzionalità e all'avanguardia nel migliorare la qualità del lavoro riducendo, al tempo stesso, la fatica del lavoratore. Per questo da sempre l'azienda attua una politica di massici investimenti nel potenziare l'Ufficio Progettazioni, dotandolo di strumentazioni di ultima generazione e di un team di professionisti capaci di cogliere l'anima del prodotto e svilupparne tutte le potenzialità in rapporto alle più svariate esigenze dei clienti e ai trend di settore. Una politica, questa, che l'ha portata nel tempo ad inventare, progettare e depositare vari brevetti e marchi sia di design che di utilità volti a promuovere nuovi e rivoluzionari concetti applicativi.

Occhi sempre aperti sull’innovazione











Nel segno di una formazione continua e di qualità, punto di forza di un’impresa moderna.

Fiore all’occhiello di PROGRESS PROFILES® è l’ampia offerta formativa riservata a dipendenti e clienti, nella quale da sempre investe grandi risorse ed energie. A riprova di ciò, l’azienda ha allestito 200 mq di sala mostra e 500 mq di area training attrezzata con le più avanzate tecnologie per consentire agli addetti al settore - rappresentanti italiani ed esteri, architetti, ingegneri, geometri, progettisti, imprese e posatori - la perfetta visione e conoscenza tecnica del funzionamento della vasta gamma di profili, grazie a video di posa, dimostrazioni pratiche, seminari tecnici e workshops tenuti da professionisti. A tale costante servizio informativo si accompagna una ricca docu mentazione riguardante la certificazione/ normativa vigente fornita ai clienti perché possano essere sempre aggiornati sulle ultime novità del settore.

L’occhio di un’azienda che vede chiaro









Made in Italy, innanzitutto.

Oltre 16.000 mq coperti di spazio - con tetto interamente rivestito di pannelli fotovoltaici che producono 800 kWh - attrezzato con le tecnologie e gli strumenti di lavoro più all’avanguardia: macchinari di nuova generazione per la lavorazione dell’acciaio inox, alluminio, ottone, PVC e vero legno e per il packaging delle linee di prodotto e l’applicazione dell’adesivo e degli accessori, per posare ogni anno oltre 30 milioni di metri lineari di profili. Alta qualità e grande impatto estetico caratterizzano l’ampia e diversificata gamma di prodotti PROGRESS PROFILES® che comprende oltre 15.000 soluzioni tecniche e di design, e sistemi innovativi molte delle quali brevettate, per l’architettura e finiture d’interni e per la posa della ceramica, del legno e l’edilizia residenziale e commerciale. Una vastissima scelta di proposte cresciuta negli anni attraverso processi tecnologici avanzati che hanno portato allo sviluppo di prodotti, materiali e finiture innovative, come quelle al titanio, rame e cromo anodizzate, brillantate e spazzolate, infine Tiltex, Black line, Tuscany line e Stone line ultime nate. Se per alcuni articoli l’azienda si avvale di terzisti, tutta la produzione è rigorosamente made in Italy: prova ne è la certificazione ottenuta (ISO 9001:2015) e, soprattutto, l’eccellenza dei risultati conseguiti.

Teniamo tutto sott’occhio!









Ogni cosa al posto giusto per garantire efficienza e puntualità.

Il sistema logistico studiato da PROGRESS PROFILES® per la gestione operativa del magazzino è a prova d’emergenza. Studiato nei minimi dettagli secondo le metodologie e le logiche di settore più all’avanguardia, assicura un’organizzazione sistematica delle merci in uno spazio corrispondente a 8000 metri quadri per consentire un più efficiente e puntuale servizio alla clientela e una pronta consegna in qualsiasi periodo dell’anno.
È inoltre attivo un servizio di gestione software di nuova generazione che permette di mantenere un controllo diretto e costante sull’intero procedimento di avanzamento degli ordini che nulla lascia al caso assicurando la massima affidabilità e precisione.

Un occhio attento ai dettagli che fanno la differenza









La qualità si vede, si tocca ed è certificata al 100%

Ogni prodotto firmato PROGRESS PROFILES® è progettato, realizzato e testato secondo le più rigorose norme di settore che permettono di certificarne l'eccellenza da ogni punto di vista. All'avanguardia anche nella qualità, l'azienda opera con un sistema di gestione certificato secondo la norma UNI EN ISO 9001 fin dal 1999, fra le prime al mondo nel suo settore, ed attualmente è certificata ISO 9001:2015. Una certezza assoluta di affidabilità che è garantita anche dalla scelta di impiegare esclusivamente materiali atossici eleghe d'acciaio, alluminio e ottone di prima scelta, conformi alle normative italiane ed europee, materie prime di elevata qualità usate secondo i requisiti REACH, implementando anche il sistema di mappatura LEED per i prodotti e crediti GREENTOP, più in generale, dalla capacità di offrire un servizio studiato nei minimi dettagli per soddisfare nel modo migliore ogni esigenza e fare la differenza nel mercato.



Lo sguardo di un’impresa che si spinge lontano



Parola d’ordine: “Sconfinare” per ampliare sempre più gli orizzonti.

Ampia, articolata e in continua estensione la rete commerciale creata da PROGRESS PROFILES®, in Italia come all’estero. Se infatti il 65% del fatturato viene realizzato entro i confini nazionali, sono ben 70 i Paesi del mondo nei quali l’azienda esporta e commercializza i suoi prodotti. Oltre che nei mercati principali - quali Francia, America, Austria, Belgio, Canada, Grecia, Germania, Svizzera, Scandinavia, Inghilterra, Marocco, Portogallo, Tunisia, Sud e Centro America - è presente in tutti i Paesi dell’ex Jugoslavia e dell’est Europa, in particolare la Russia, e in tutti i Paesi del Medio Oriente. A riprova dell’importanza che riveste il processo di internazionalizzazione, l’azienda frequenta tutte le più importanti fiere di settore e ha recentemente creato sedi in tre centri nevralgici del business contemporaneo: U.S.A.: Progress Profiles America Inc., U.A.E.: Progress Profiles Middle East LLC., e SPAGNA: Progress Profile España S.L.





AUSTRIA • AFGHANISTAN • ANTIGUA • ALBANIA • ANDORRA • ARMENIA • AUSTRALIA • AZERBAIJAN REPUBLIC • BELGIO • BARBADOS • BULGARIA • BOSNIA ED ERZEGOVINA • BENIN • BRASILE • BAHRAIN • BAHAMAS • BRITISH VIRGIN I. • CUBA • CONGO • CANADA • SVIZZERA • COTE' D'IVOIRE • COLOMBIA • CAPO VERDE • CIPRO • CZECH REPUBLIC • GERMANIA • DANIMARCA • REP. DOMINICANA • ALGERIA • SPAGNA • KENIA • UGANDA • ECUADOR • EL SALVADOR • ESTONIA • EGITTO • FRANCIA • FINLANDIA • GRAN BRETAGNA • GUATEMALA • GHANA • GREECE • HUNGARY • HONG KONG • CROAZIA • ITALIA • IRAN • EIRE (IRELAND) • ISLAND • GIORDANIA • SAUDI ARABIA • KUWAIT • KAZAKHSTAN • LUSSEMBURGO • LIBIA • LITHUANIA • LETTONIA • MALTA • MAROCCO • PRINCIPATO DI MONACO • MACEDONIA • MONTENEGRO • MAURITIUS • NORVEGIA • NICARAGUA • PAESI BASSI • OMAN • PORTUGAL • PANAMA • POLINESIA FRANCESE • POLONIA • CINA • QATAR • ARGENTINA • CONGO • CILE • LIBANO • ROMANIA • REP.SAN MARINO • RUSSIA • SVEZIA • SLOVAKIA • SLOVENIA • SURINAME • SENEGAL • SERBIA • SIRIA • TUNISIA • TURKIYE • UCRAINA • UNITED ARAB EMIRATES • U.S.A. • UZBEKISTAN • YEMEN







PROFILES & SYSTEMS

INDICE

PROGRESS® PROFILES

INDICE ALFABETICO

INDICE SEZIONI CATALOGO	PG
PROFILI PER RIVESTIMENTI	1 - 61
PROFILI PER PAVIMENTI	62 - 101
PROFILI CURVI	102 - 111
PROFILI PER GRADINI	112 - 137
GIUNTI DI DILATAZIONE	138 - 153
PROFILI PER BASSI SPESSORI	154 - 161
PROFILI PER TERRAZZE E BALCONI	162 - 171
MEMBRANE E PANNELLI	172 - 189
SISTEMI DOCCIA	190 - 207
BATTISCOPA	208 - 239
PROFILI PER LEGNO	240 - 273
FAI DA TE	274 - 283
ACCESSORI PER LA POSA	284 - 301
EDILIZIA	302 - 321
MARKETING	322 - 339
News	

A		ANGOLARE AD L ALL.	277
		ANGOLARE AD L PVC	277
		ANGOLARE LATI UGUALI ACC.	276
		ANGOLARE LATI UGUALI ALL.	276
		ANGOLARE LATI UGUALI OTT.	276
		ANGOLARE LATI UGUALI PVC	277
		ANGOLARE PVC	237
		ANGOLI E TASSELLO PROFOIL	188
B		BATTISCOPA 100 ALL.	231
		BATTISCOPA 40 ACC.	224
		BATTISCOPA 40 ALL.	225
		BATTISCOPA 40 PVC	235
		BATTISCOPA 40 PVC	269
		BATTISCOPA 60 ACC.	226
		BATTISCOPA 60 ALL.	227
		BATTISCOPA 60/120 PVC	236
		BATTISCOPA 62F PVC	236
		BATTISCOPA 7011 PVC	235,269
		BATTISCOPA 7016 PVC	234,268
		BATTISCOPA 80 ACC.	228
		BATTISCOPA 80 ALL.	229
		BATTISCOPA COVECAP PVC	239
		BATTISCOPA PVC	237
		BROCHURE	331
C		CANALINO A DOPPIA U ALL.	278
		CANALINO AD U ALL.	278
		CARRELLO POSA GUAINA	321
		CATALOGHI	331
		CLIPS DI ANCORAGGIO PER WATERSTOP	307
		COFANETTI FINITURE	328
		COFANETTO MEMBRANE	329
		COLLANE COLORI	328
		CONTRAPPESO PER TENDE ALL.	282
		COPERCHI PROTETTIVI PER FERRI DI RIPRESA	312
		CORDONE TAGLIAFUOCO	151
D		DISTANZIATORE PER RETI VERT./ ORIZZ.	311
		DISTANZIATORE PER VETROMATTONE	311
		DISTANZIATORI E CUNEI DI LIVELLAMENTO	291
		DISTANZIATORI PAX-PAL-PAS	313
		DOPPY	311
E		ESEMPI DI ALLESTIMENTO	334
		ESPOSITORE / PARETE PER SALA MOSTRA	325
		ESPOSITORE CULLETTA RASTRELLIERA	326
		ESPOSITORE DA BANCO	331
		ESPOSITORE DISTANZIATORI	330
		ESPOSITORE PORTA ROTOLI MEMBRANE	337
		ESPOSITORE PRODESO HEAT / PRODESO / PROTERRACE	329
		ESPOSITORE PROLEVELING SYSTEM 5/7 VANI	330
		ESPOSITORE PROLISTEL / BATTISCOPA	326
		ESPOSITORE PROSHOWER SYSTEM	329
		ESPOSITORE PROSUPPORT TUBE	330
		ESPOSITORE PROTERRACE	330
		ESPOSITORE QUADRATO	324
		ESPOSITORE TORRE GIREVOLE	326
		ESPOSITORE TORRE GIREVOLE BATTISCOPA	327
		ESPOSITORI PORTA PROFILI	337
F		FERRO	283
		FLYER	331
		FORBICI PER PROFILI PVC	300
		FRATTONE	301
G		GADGETS	338
		GDA 25, GDA 35, GDA 55 ALL.	150
		GIUNTI PIENO POSA MALTA PVC	148
		GIUNTI POSA COLLA	146
		GIUNTI POSA MALTA ACC., OTT., ALL.	146
		GIUNTI POSA MALTA PVC	147
		GIUNTO DOPPIO POSA MALTA	147
		GIUNTO RIGATO A LISCA DI PESCE PVC	306
		GNS 20, GNS 50, GNS 75 ALL.	152
		GOCCIOLATOIO PVC	305
		GUAINA COPRI FUGA A PALLONCINO	319
		GUAINA COPRI-TREFOLO PVC	304
		GUARNIZIONI PER CASSERI	314
K		KIT MAGNETI	300
		KIT MONTAGGIO MODULARE	193
M		MINICATALOGO / BROCHURE	331
		MULTIPIEDE	309
		MULTISPACER	291
P		PANNELLI CAMPIONI	326
		PANNELLI PROSKIRTING LED / GILED	328
		PANNELLO PRODOTTI	330
		PANNELLO PROLEVELING SYSTEM	330
		PANNELLO PROLEVELING WEDGE SYSTEM	330
		PAU	310
		PAV	310
		PAVIJOINT PVC	320
		PIASTRA SPESSORE PER PANNELLI PREFABBRICATI	312
		PIATTO ALL.	279
		PIATTO OTT.	279
		PORTA FLYER	331
		PRO GOBOARD PANEL	205
		PROANGLE OTT.	71
		PROANGLE WOOD PVC	238
		PROANGLE WOOD PVC	270
		PROBAND 150/250	185
		PROBAND BU	186
		PROBAND FIX	186
		PROBAND KOLL	186
		PROBAND KOLL AB	186
		PROBATH FLEX PVC	57
		PROBATH PVC	57
		PROBORD ACC.	45
		PROBRASTEP ALL.	121
		PROCANAL ALL.	73
		PROCANAL OTT.	73
		PROCAP S/L	239
		PROCARE CLEAN	300
		PROCARPET ACC ACC.	77
		PROCARPET ALL	78
		PROCARPET OTT	77
		PROCOVER 1045 ALL	86
		PROCOVER 14PT ALL.	91
		PROCOVER ACC.	88
		PROCOVER ALL.	89
		PROCOVER ALL.	110
		PROCOVER OTT.	88
		PROCOVER WOOD	89,110
		PROCOVER WOOD	261
		PROCURVE MACHINE	111
		PRODESO DRAIN 5	174
		PRODESO DRAIN 8	177
		PRODESO ECO/ECO STICK	183
		PRODESO HEAT GRIP SYSTEM	179
		PRODESO HEAT KIT	182
		PRODESO HEAT STICK	183
		PRODESO HEAT SYSTEM	181
		PRODESO MEMBRANE	185
		PRODESO SOUND	187
		PRODESO SOUND TAPE	187
		PRODILAT ACC.	143
		PRODILAT ALL.	143
		PRODISTANZ	308
		PRODRAIN 10	188
		PRODRIP	171
		PROECOFON	187
		PROEDGE AC ACC.	46
		PROEDGE AL ALL.	48
		PROEDGE FLEX PVC	45
		PROEDGE OT OTT.	46
		PROEDGE PVC	48
		PROEDGE R AC ACC.	47
		PROEDGE R OT OTT.	47
		PROELEGANT ALL.	68
		PROELEGANT CURVE ALL.	107
		PROELEGANT CURVE OTT.	107
		PROELEGANT OTT.	68
		PROEND 5050 ALL.	136
		PROEND ALL.	132
		PROEND GRIP 70 ALL.	136
		PROEND GRIP ALL.	137
		PROEND INS 75 ALL.	135
		PROEND INS ALL.	135
		PROEXPAN 115-130-190-210 ALL.	149
		PROEXPAN H20-H40 ALL.	150
		PROFILI LVT	271
		PROFILO A T ALL.	282
		PROFILO DOPPIA SMUSSATURA	306
		PROFILO SMUSSATURA TRIANGOLARE	306
		PROFINAL ACC.	70
		PROFINAL ALL.	71
		PROFINAL CURVE ALL.	108
		PROFINAL CURVE OTT.	108
		PROFINAL OTT.	70
		PROFINLIST 20 ALL.	44
		PROFIXER LINE SYSTEM ALL.	262
		PROFLAT ACC.-OTT.	73
		PROFLEX 25 PVC	148
		PROFLEX 5 PR PVC	145
		PROFLEX 5 PVC	144
		PROFLEX ACC ACC.	140
		PROFLEX ACC PR ACC.	140
		PROFLEX ACN ACC.	142
		PROFLEX AL ALL.	141
		PROFLEX ALN ALL.	142
		PROFLEX OT OTT.	141
		PROFLEX PVC	144
		PROFLOOR 1216 ACC.-OTT.	84
		PROFLOOR 24 ACC.-OTT.	85
		PROFLOOR 712 ACC.	83
		PROFLOOR 712 ALL.	83
		PROFLOOR 712 OTT.	83
		PROFOIL PANEL	189
		PROFOIL PANEL NICHE	203
		PROFOIL PASTE	188
		PROFOIL/PROFOIL PRO	188
		PROGRIP	117
		PROGRIP	137
		PROHEATER	206
		PROINSERT (elemento top)	272
		PROINSERT (optional)	273
		PROINTER AC ACC.	30
		PROINTER AL ALL.	32
		PROINTER KL	160
		PROINTER KL ACC acc.	30,160
		PROINTER KL ALL OTT.-ALL.	32,160
		PROINTER PVC	33
		PROJOINT ALL.	72
		PROJOINT OTT.	72

	PROJOLLY ACC.	15
	PROJOLLY ALL.	18
	PROJOLLY ANGLE 135 ACC.	29
	PROJOLLY CURVE ALL.	109
	PROJOLLY CURVE OTT.	109
	PROJOLLY ECO MARBLE PVC	25
	PROJOLLY ECO PVC	24
	PROJOLLY MARBLE PVC	23
	PROJOLLY OPEN PVC	23
	PROJOLLY OTT.	17
	PROJOLLY PVC	22
	PROJOLLY QUART ACC.	10
	PROJOLLY QUART ALL.	11
	PROJOLLY QUART PVC	14
	PROJOLLY SQUARE ACC.	2
	PROJOLLY SQUARE ALL.	6
	PROJOLLY SQUARE OTT.	5
	PROJOLLY SQUARE PVC	9
	PROJOLLY TRIANGLE ACC.	26
	PROJOLLY TRIANGLE ALL.	28
	PROJOLLY TRIANGLE OTT.	27
	PROKERLAM JOLLY / SQUARE ALL.	156
	PROKERLAM LINE	58,157
	PROKERLAM LINE ALL.	157
	PROLEVALL 25-35-38 ALL.	99
	PROLEVALL 29 ALL.	79
	PROLEVALL 305 ACC.-OTT.	80
	PROLEVALL 32 ALL.	80
	PROLEVALL 33 OTT.	79
	PROLEVALL 358 OTT.	81
	PROLEVALL 4413 OTT.-ALL.	81
	PROLEVELING SYSTEM	289
	PROLEVELING WEDGE SYSTEM	290
	PROLEVIGAL ALL.	67
	PROLEVIGAL OTT.	67
	PROLINOLEUM ALL.	85
	PROLISTEL ACC ACC.	40
	PROLISTEL ALL ALL.	43
	PROLISTEL CHANNEL ACC.	34
	PROLISTEL CHANNEL ACC.	198
	PROLISTEL CHANNEL ALL.	34
	PROLISTEL CHANNEL ALL.	198
	PROLISTEL LED ALL.	43
	PROLISTEL P ALL ALL.	42
	PROLISTEL P OTT	41
	PROMEMBRANE KOLL	186
	PROMOQUETTE ALL.	100
	PROMOQUETTE FIX ALL.	100
	PROMOQUETTE GIN ALL.	101
	PROMULTIFIX SYSTEM	245
	PROMULTISKIRT ROUND pvc	233,267
	PROMULTISKIRT SQUARE pvc	232,266
	PRONIVO ALL.	82
	PROPLATE 80 ALZ ALL.	91
	PROPLATE ACC.	90
	PROPLATE FIX ALL.	153
	PROPLATE FIX PVC	153
	PROPLATE OTT.	90
	PROPOLISH	300
	PROPRESS 712 ACC.-OTT.	84
	PRORAIL SYSTEM	296
	PROROUND ACC.	54
	PROSANI STRIP PVC	54
	PROSCREW ALL. BASE + TOP	264
	PROSCREW ALL. TOP	264
	PROSCREW BASE ALL.	264
	PROSEAL 25 PVC	56
	PROSEAL 50 PVC	55
	PROSEAL FLEX PVC	56
	PROSEAL WOOD PVC	238,270
	PROSGUSCIO DA PVC	53
	PROSHELF	205
	PROSHELL ACC.	50
	PROSHELL ALL ALL.	52
	PROSHELL D ALL ALL.	159
	PROSHELL R ALL ALL.	159
	PROSHOWER BASE BASIC PVC	191
	PROSHOWER BASE L ACC.	191
	PROSHOWER BASE L PRO	194
	PROSHOWER CENTRAL PANEL	200
	PROSHOWER DRAIN CENTRAL PRO	201
	PROSHOWER DRAIN LATERAL KIT	201
	PROSHOWER LINEAR KIT SYSTEM	190
	PROSHOWER PANEL	190
	PROSHOWER PROFILE	196
	PROSHOWER PROFILE FRONT	197
	PROSHOWER PROFILE GLASS	196
	PROSHOWER PROFILE WALL	197
	PROSHOWER TOP ACC.	192
	PROSHOWER TOP PRO	194
	PROSIDE WALK	167
	PROSIDE WALK ALL.	123
	PROSKID OTT.-ALL.	78
	PROSKIRTING 40 ALL.	221
	PROSKIRTING ALL.	220
	PROSKIRTING CHANNEL ALL.	211
	PROSKIRTING FLAT ALL.	211
	PROSKIRTING GILED ALL.	219
	PROSKIRTING INS ALL.	212
	PROSKIRTING ISP ALL.	213
	PROSKIRTING LED ALL.	217
	PROSKIRTING LINE ALL.	212
	PROSKIRTING LIST	214
	PROSKIRTING SHELL ALL.	221
	PROSLIDER ACC.	74
	PROSLIDER ALL.	75
	PROSLIDER CURVE ALL.-OTT-	111
	PROSLIDER KL ALL	86
	PROSLIDER LR ALL.	75
	PROSLIDER OTT.	74
	PROSLIDER WOOD	76
	PROSOL 18-30-35-40 ACC.	93
	PROSOL 18-30-35-40 OTT.	95
	PROSOL 30-35-40 ALL.	97
	PROSQUARE OTT.	71
	PROSTAIR 50 ALL.	119
	PROSTAIR ACC ACC.	114
	PROSTAIR ALL.	120
	PROSTAIR BOTTON / STRIP ACC.	121
	PROSTAIR GRIP ACC	117
	PROSTAIR KL 20 ALL.	161
	PROSTAIR LED ALL.	124
	PROSTAIR WOOD/WOOD Z	128
	PROSTEP INS ALL.	127
	PROSTEP PVC	120
	PROSTEP WOOD	129
	PROSTYLE 2610 ACC.	114
	PROSTYLE ACC.	126
	PROSTYLE ALL.	127
	PROSTYLE GRIP ACC	118
	PROSTYLE KL 10 ALL.	161
	PROSTYLE OTT.	126
	PROSTYLE WOOD	129
	PROSUPPORT PROFILE A & B	295
	PROSUPPORT PROFILE T & N	295
	PROSUPPORT SLIM SYSTEM	298
	PROSUPPORT TUBE SYSTEM	292
	PROTERMINAL ACC.	16
	PROTERMINAL ACC.	36
	PROTERMINAL ALL.	37
	PROTERMINAL ALL.	66
	PROTERMINAL CURVE ACC.	104
	PROTERMINAL CURVE ALL. -OTT.	105
	PROTERMINAL INT ALL.	35
	PROTERMINAL OTT.	37
	PROTERMINAL OTT.	65
	PROTERMINAL PVC	39
	PROTERMSTEP ACC ACC.	122
	PROTERMSTEP ACC acc.	59
	PROTERMSTEP ACC acc.	122
	PROTERMSTEP ALL ALL.	122
	PROTERRACE DOUBLE DRIP ALL.	164
	PROTERRACE DRAIN DRIP ALL.	165
	PROTERRACE DRAIN FDP ALL.	166
	PROTERRACE ECO DRIP ALL.	167
	PROTERRACE PC ACC.	169
	PROTERRACE PC ALL.	169
	PROTERRACE PCG ACC.	168
	PROTERRACE PCG ALL.	168
	PROTERRACE UNDER EDGE L/C	170
	PROTOP ALL.	60
	PROTOP T ALL.	60
	PROTRANS ALL.	82
	PROWALK 2510 & 2520 ALL.	134
	PROWALK ACC ACC.	132
	PROWALK OTT.-ALL.	133
R	RAPY 100	309
	RAPY 100 ECO	309
	RAPY 200	309
	RIDUZIONE DI SCARICO	193
	RULLO PRESSORE	301
S	SISTEMA ESPOSITIVO MODULARE	332
	SMUSSI TRIANGOLARE STONDATO	306
	SOL 30 AUTOADESIVI ALL.	260
	SOL 30P LVT	258
	SOL 40 P ALL. (proinsert)	249
	SOL 40P ALL.	261
	SPACCATI PRODESO / PRODESO HEAT	329
	SPATOLA DENTATA PVC	301
	STYLE STAIR ALL.	254
	STYLE STAIR L ALL.	255
	SUPPORTO / OCCHIOLO	131
	SUPPORTO CERNIERA	131
	SUPPORTO E LIVELLATORE	299
T	TAPPI / POMELLI	131
	TAPPI PER TUBO DISTANZIATORE	304
	TASSELLO PROFOIL	186
	TASSELLO PROFOIL	196
	TERMINAL ALL.	253
	TERMINAL CURVE ALL.	110
	TERMINAL PIN ALL. (proinsert)	252
	TERMINAL PIN LVT	258
	TROLLEY CON PANNELLI CAMPIONI	326
	TUBI ED ACCESSORI	131
	TUBO COPRI-TREFOLO PVC	304
	TUBO DISTANZIATORE ALETTATO PVC	304
	TUBO DISTANZIATORE RIGATO PVC	305
	TUBO PASSATOIE	131
	TUBO PIENO ALL.	280
	TUBO QUADRO PIENO ALL.	280
	TUBO QUADRO VUOTO ALL.	281
	TUBO RETT. VUOTO ALL.	281
	TUBO VUOTO ALL.	280
U	UNGHIETTA ALL.	281
V	VASCA SCARICO A PARETE	195
W	WATERSTOP	307
Z	ZERO CURVE ALL. (proinsert)	250
	ZERO CURVE AUTOADESIVI ALL.	260
	ZERO CURVE LVT	258

= News 2023

PROGRESS PROFILES

INDICE

PROFILI PER RIVESTIMENTI

ARTICOLO	CODICE	PAGINA
PROJOLLY SQUARE ACC.	**PJQSAC...**	**2**
PROJOLLY SQUARE OTT.	**PJQSOS...**	**5**
PROJOLLY SQUARE ALL.	**PJQS...**	**6**
PROJOLLY SQUARE PVC	**PJQ...**	**9**
PROJOLLY QUART ACC.	**PJQTAC...**	**10**
PROJOLLY QUART ALL.	**PJQT...**	**11**
PROJOLLY QUART PVC	**PJQT...**	**14**
PROJOLLY ACC.	**PJAC...**	**15**
PROTERMINAL ACC.	**PTAC...**	**16**
PROJOLLY OTT.	**PJO...**	**17**
PROJOLLY ALL.	**PJ...**	**18**
PROJOLLY PVC	**PJ...**	**22**
PROJOLLY MARBLE PVC	**PJ...**	**23**
PROJOLLY OPEN PVC	**PJP**	**23**
PROJOLLY ECO PVC	**PJE...**	**24**
PROJOLLY ECO MARBLE PVC	**PJE...**	**25**
PROJOLLY TRIANGLE ACC.	**PJTRAC...**	**26**
PROJOLLY TRIANGLE OTT.	**PJTRO...**	**27**
PROJOLLY TRIANGLE ALL.	**PJTR...**	**28**
PROJOLLY ANGLE 135 ACC.	**PJTR135...**	**29**
PROINTER AC ACC.	**PIAC...**	**30**
PROINTER KL ACC ACC.	**PIKLAC...**	**30**
PROINTER AL ALL.	**PI...**	**32**
PROINTER KL ALL OTT.-ALL.	**PIKL...**	**32**
PROINTER PVC	**PI...**	**33**
PROLISTEL CHANNEL ACC.	**PLTCH...**	**34**
PROLISTEL CHANNEL ALL.	**PLTCH...**	**34**
PROTERMINAL INT ALL.	**PTI...**	**35**
PROTERMINAL ACC.	**PTAC...**	**36**
PROTERMINAL ALL.	**PT...**	**37**
PROTERMINAL OTT.	**PTO...**	**37**
PROTERMINAL PVC	**PT...**	**39**
PROLISTEL ACC ACC.	**PLTAC...**	**40**
PROLISTEL P OTT.	**PLTPO...**	**41**
PROLISTEL P ALL ALL.	**PLTP...**	**42**
PROLISTEL ALL ALL.	**PLT...**	**43**
PROLISTEL LED ALL.	**PLTLED**	**43**
PROFINLIST 20 ALL.	**PFLT...**	**44**
PROBORD ACC.	**PEDBD...**	**45**
PROEDGE FLEX PVC	**PFC...40**	**45**
PROEDGE AC ACC.	**PEGAC...**	**46**
PROEDGE OT OTT.	**PEGO...**	**46**
PROEDGE R AC ACC.	**PEGRAC...**	**47**
PROEDGE R OT OTT.	**PEGRO...**	**47**
PROEDGE AL ALL.	**PEG...**	**48**
PROEDGE PVC	**PEGA...**	**48**
PROSHELL ACC.	**PSHAC...**	**50**
PROSHELL ALL ALL.	**PSHA...**	**52**
PROSGUSCIO DA PVC	**PS...**	**53**
PROROUND ACC.	**PRDAC**	**54**
PROSANI STRIP PVC	**PSS...**	**54**
PROSEAL 50 PVC	**PSA...**	**55**
PROSEAL 25 PVC	**PSA...**	**56**
PROSEAL FLEX PVC	**PSF...**	**56**
PROBATH FLEX PVC	**PSBF...**	**57**
PROBATH PVC	**PSB...**	**57**
PROKERLAM LINE	**PKLL...**	**58**
PROTERMSTEP ACC ACC.	**PTSPAC...**	**59**
PROTOP ALL.	**PCT...**	**60**
PROTOP T ALL.	**PCT...T**	**60**



PROFILI PER PAVIMENTI

ARTICOLO	CODICE	PAGINA
PROTERMINAL OTT.	**PTO...**	**65**
PROTERMINAL ALL.	**PT...**	**66**
PROLEVIGAL ALL.	**PLG...**	**67**
PROLEVIGAL OTT.	**PLG...**	**67**
PROELEGANT ALL.	**PLG...**	**68**
PROELEGANT OTT.	**PEL...**	**68**
PROFINAL ACC.	**PRFAC...**	**70**
PROFINAL OTT.	**PRFO...**	**70**
PROANGLE OTT.	**PGAO...**	**71**
PROFINAL ALL.	**PQE...**	**71**
PROSQUARE OTT.	**PRFA...**	**71**
PROJOINT ALL.	**PITA...**	**72**
PROJOINT OTT.	**PITO...**	**72**
PROCANAL ALL.	**PCLA...**	**73**
PROCANAL OTT.	**PCLO...**	**73**
PROFLAT ACC.-OTT.	**GPL...**	**73**
PROSLIDER ACC.	**PDAC...**	**74**
PROSLIDER OTT.	**PDO...**	**74**
PROSLIDER ALL.	**PDA...**	**75**
PROSLIDER LR ALL.	**PDLRA...**	**75**
PROSLIDER WOOD	**PDWR...**	**76**
PROCARPET ACC ACC.	**PRTAC...**	**77**
PROCARPET OTT	**PRTO...**	**77**
PROCARPET ALL	**PRTA...**	**78**
PROSKID OTT.-ALL.	**PSLD...**	**78**
PROLEVALL 29 ALL.	**PLV...29**	**79**
PROLEVALL 33 OTT.	**PLVOL 33**	**79**
PROLEVALL 305 ACC.-OTT.	**PLV...30...**	**80**
PROLEVALL 32 ALL.	**PLV...32**	**80**
PROLEVALL 358 OTT.	**PLVOL 358...**	**81**
PROLEVALL 4413 OTT.-ALL.	**PLVOL 4413**	**81**
PRONIVO ALL.	**PNVA.. 713**	**82**
PROTRANS ALL.	**PTS.. 613**	**82**
PROFLOOR 712 ACC.	**PFRA... 712**	**83**
PROFLOOR 712 ALL.	**PFRAC...712**	**83**
PROFLOOR 712 OTT.	**PFROL...712**	**83**
PROFLOOR 1216 ACC.-OTT.	**PFR...1216**	**84**
PROPRESS 712 ACC.-OTT.	**PRS...712...**	**84**
PROFLOOR 24 ACC.-OTT.	**PFR...24...**	**85**
PROLINOLEUM ALL.	**PLU...16**	**85**
PROCOVER 1045 ALL	**PCR...1045**	**86**
PROSLIDER KL ALL	**PDKLA...**	**86**
PROCOVER ACC.	**PCRAC...**	**88**
PROCOVER OTT.	**PCRO...**	**88**
PROCOVER ALL.	**PCR...**	**89**
PROCOVER WOOD	**PCRA...**	**89**
PROPLATE ACC.	**PETAC...**	**90**
PROPLATE OTT.	**PETO...**	**90**
PROCOVER 14PT ALL.	**PCR...14PT**	**91**
PROPLATE 80 ALZ ALL.	**PETAA...**	**91**
PROSOL 18-30-35-40 ACC.	**PLSAC...**	**93**
PROSOL 18-30-35-40 OTT.	**PLSO...**	**95**
PROSOL 30-35-40 ALL.	**PLS...**	**97**
PROLEVALL 25-35-38 ALL.	**PLV...**	**99**
PROMOQUETTE ALL.	**PMF...**	**100**
PROMOQUETTE FIX ALL.	**PMQ...**	**100**
PROMOQUETTE GIN ALL.	**PMG...**	**101**



PROGRESS® PROFILES

= News 2023

PROFILI CURVI

ARTICOLO	CODICE	PAGINA
PROTERMINAL CURVE ACC.	**PTACV...**	**104**
PROTERMINAL CURVE ALL.	**PTANCV...**	**105**
PROTERMINAL CURVE OTT.	**PTONCV...**	**105**
PROELEGANT CURVE ALL.	**PELAACV...**	**107**
PROELEGANT CURVE OTT.	**PELONCV...**	**107**
PROFINAL CURVE ALL.	**PRFAACV...**	**108**
PROFINAL CURVE OTT.	**PRFONCV...**	**108**
PROJOLLY CURVE ALL.	**PJAACV...**	**109**
PROJOLLY CURVE OTT.	**PJONCV...**	**109**
PROCOVER ALL.	**PCR...**	**110**
PROCOVER WOOD	**PCRA...**	**110**
TERMINAL CURVE ALL.	**PINT...**	**110**
PROCURVE MACHINE	**PCM 08**	**111**
PROSLIDER CURVE ALL.	**PDAACV...**	**111**
PROSLIDER CURVE OTT.	**PDONCV...**	**111**

PROFILI PER GRADINI

ARTICOLO	CODICE	PAGINA
PROSTAIR ACC ACC.	**PSYACS 2610**	**114**
PROSTYLE 2610 ACC.	**PTRACS...**	**114**
PROGRIP	**PGR...**	**117**
PROSTAIR GRIP ACC	**PTRGRACS...**	**117**
PROSTYLE GRIP ACC	**PSYGRACS 6020**	**118**
PROSTAIR 50 ALL.	**PTR50...**	**119**
PROSTAIR ALL.	**PTP...**	**120**
PROSTEP PVC	**PTR...**	**120**
PROBRASTEP ALL.	**PBP...**	**121**
PROSTAIR BOTTON / STRIP ACC.	**PTRB...**	**121**
PROTERMSTEP ACC ACC.	**PTSPA...**	**122**
PROTERMSTEP ACC acc.	**ptspac...**	**122**
PROTERMSTEP ALL ALL.	**PTSPAC...**	**122**
PROSIDE WALK ALL.	**PSDWK...**	**123**
PROSTAIR LED ALL.	**PTRLEDAA..**	**124**
PROSTYLE ACC.	**PSYAC...**	**126**
PROSTYLE OTT.	**PSYO...**	**126**
PROSTEP INS ALL.	**PTSAA...**	**127**
PROSTYLE ALL.	**PSYA...**	**127**
PROSTAIR WOOD	**PTRW...**	**128**
PROSTAIR WOOD Z	**PTRWZ...**	**128**
PROSTEP WOOD	**PSYW...**	**129**
PROSTYLE WOOD	**PTPW...**	**129**
SUPPORTO / OCCHIOLO	**SO..**	**131**
SUPPORTO CERNIERA	**SC...**	**131**
TAPPI / POMELLI	**TET...**	**131**
TUBI ED ACCESSORI	**TCT...**	**131**
TUBO PASSATOIE	**TGS...**	**131**
PROEND ALL.	**PED...**	**132**
PROWALK ACC ACC.	**PWKAC...**	**132**
PROWALK OTT.-ALL.	**PWK...**	**133**
PROWALK 2510 & 2520 ALL.	**PWK...25...**	**134**
PROEND INS 75 ALL.	**PED 4528...**	**135**
PROEND INS ALL.	**PED...7537**	**135**
PROEND 5050 ALL.	**PEGR..7032**	**136**
PROEND GRIP 70 ALL.	**PEGRAA 50**	**136**
PROEND GRIP ALL.	**PEGR.. 5230**	**137**
PROGRIP	**PGR...**	**137**



GIUNTI DI DILATAZIONE

ARTICOLO	CODICE	PAGINA
PROFLEX ACC ACC.	**PFXAC...**	**140**
PROFLEX ACC PR ACC.	**PFXACPR...**	**140**
PROFLEX AL ALL.	**PFXAL...**	**141**
PROFLEX OT OTT.	**PFXOT...**	**141**
PROFLEX ACN ACC.	**PFXACN...**	**142**
PROFLEX ALN ALL.	**PFXALN...**	**142**
PRODILAT ACC.	**GCAC...**	**143**
PRODILAT ALL.	**GCAN...**	**143**
PROFLEX 5 PVC	**PFX...**	**144**
PROFLEX PVC	**PFX5...**	**144**
PROFLEX 5 PR PVC	**PFX5PR...**	**145**
GIUNTI POSA COLLA	**C51...**	**146**
GIUNTI POSA MALTA ACC., OTT., ALL.	**G...**	**146**
GIUNTI POSA MALTA PVC	**C51...**	**147**
GIUNTO DOPPIO POSA MALTA	**GDSP...**	**147**
GIUNTI PIENO POSA MALTA PVC	**GP...**	**148**
PROFLEX 25 PVC	**PFX...**	**148**
PROEXPAN 115-130-190-210 ALL.	**PENF...**	**149**
GDA 25, GDA 35, GDA 55 ALL.	**GDA ...**	**150**
PROEXPAN H20-H40 ALL.	**PEN...**	**150**
CORDONE TAGLIAFUOCO	**GDA 55...**	**151**
GNS 20, GNS 50, GNS 75 ALL.	**GNS...**	**152**
PROPLATE FIX ALL.	**PETFX...**	**153**
PROPLATE FIX PVC	**PETFXPAA...**	**153**

PROFILI PER BASSI SPESSORI

ARTICOLO	CODICE	PAGINA
PROKERLAM JOLLY/SQUARE ALL.	**PKL...**	**156**
PROKERLAM LINE	**PKLL...**	**157**
PROKERLAM LINE ALL.	**PKLL...**	**157**
PROSHELL D ALL ALL.	**PSHD...**	**159**
PROSHELL R ALL ALL.	**PSHR...**	**159**
PROINTER KL	**PIKL...**	**160**
PROINTER KL ACC acc.	**PIKLAC...**	**160**
PROINTER KL ALL OTT.-ALL.	**PIKL...**	**160**
PROSTAIR KL 20 ALL.	**PSYKLAA 1045**	**161**
PROSTYLE KL 10 ALL.	**PTRKLAA 2045**	**161**

PROFILI PER TERRAZZE E BALCONI

ARTICOLO	CODICE	PAGINA
PROTERRACE DOUBLE DRIP ALL.	**PDD...**	**164**
PROTERRACE DRAIN DRIP ALL.	**PFDPP...**	**165**
PROTERRACE DRAIN FDP ALL.	**PFDP...**	**166**
PROSIDE WALK	**PSDWK...**	**167**
PROTERRACE ECO DRIP ALL.	**PTEDP...**	**167**
PROTERRACE PCG ACC.	**PCG...**	**168**
PROTERRACE PCG ALL.	**PCG...**	**168**
PROTERRACE PC ACC.	**PC...**	**169**
PROTERRACE PC ALL.	**PC...**	**169**
PROTERRACE UNDER EDGE L/C	**PTUE...**	**170**
PRODRIP	**PDRP**	**171**



= News 2023

PROGRESS PROFILES

INDICE

MEMBRANE E PANNELLI

ARTICOLO	CODICE	PAGINA
PRODESO DRAIN 5	PDDR...	174
PRODESO DRAIN 8	PDDR...	177
PRODESO HEAT GRIP SYSTEM	PDESHG...	179
PRODESO HEAT SYSTEM	PDESH...	181
PRODESO HEAT KIT	PDESHK...	182
PRODESO ECO/ECO STICK	PDESEC...	183
PRODESO HEAT STICK	PDESHST...	183
PROBAND 150/250	PRBPE...	185
PRODESO MEMBRANE	PDES...	185
PROBAND BU	PRBBU...	186
PROBAND FIX	PRBFX...	186
PROBAND KOLL	PRBKL...	186
PROBAND KOLL AB	PRBKLAB...	186
PROMEMBRANE KOLL	PRMKL	186
TASSELLO PROFOIL	PRBT	186
PRODESO SOUND	PDSND...	187
PRODESO SOUND TAPE	PDSNDTP...	187
PROECOFON	PEF...	187
ANGOLI E TASSELLO PROFOIL	PRB...	188
PRODRAIN 10	PDRI 10	188
PROFOIL PASTE	PFLOPST...	188
PROFOIL/PROFOIL PRO	PFLO...	188
PROFOIL PANEL	PFLPAN...	189



SISTEMI DOCCIA

ARTICOLO	CODICE	PAGINA
PROSHOWER LINEAR KIT SYSTEM	PSHPANEK	190
PROSHOWER PANEL	PSHPAN	190
PROSHOWER BASE BASIC PVC	PSHWBB..	191
PROSHOWER BASE L ACC.	PSHWDL...	191
PROSHOWER TOP ACC.	PSHWDL...	192
KIT MONTAGGIO MODULARE	PSHW...	193
RIDUZIONE DI SCARICO	PSHWRD...	193
PROSHOWER BASE L PRO	PSHWP...	194
PROSHOWER TOP PRO	PSHWPLT...	194
VASCA SCARICO A PARETE	KBPSHWPAC...	195
PROSHOWER PROFILE	PSHWPACS...	196
PROSHOWER PROFILE GLASS	PSHWPGACS...	196
TASSELLO PROFOIL	PRBT	196
PROSHOWER PROFILE FRONT	PSHWPFACS...	197
PROSHOWER PROFILE WALL	PSHWPLACS...	197
PROLISTEL CHANNEL ACC.	PLTCH...	198
PROLISTEL CHANNEL ALL.	PLTCH...	198
PROSHOWER CENTRAL PANEL	PSHPANCEK	200
PROSHOWER DRAIN CENTRAL PRO	PSHWCP	201
PROSHOWER DRAIN LATERAL KIT	PSHLDK	201
PROFOIL PANEL NICHE	PFLPANICH	203
PRO GOBOARD PANEL	PGBORD	205
PROSHELF	PRSHLF...	205
PROHEATER	PHTST...	206



BATTISCOPA

ARTICOLO	CODICE	PAGINA
PROSKIRTING CHANNEL ALL.	PKCHAA...	211
PROSKIRTING FLAT ALL.	PKFLAA...	211
PROSKIRTING INS ALL.	PKINSAA 60	212
PROSKIRTING LINE ALL.	PKLIAA	212
PROSKIRTING ISP ALL.	PKISPAA...	213
PROSKIRTING LIST	PKLT...	214
PROSKIRTING LED ALL.	PKLEDAA...	217
PROSKIRTING GILED ALL.	PKGLEDAA...	219
PROSKIRTING ALL.	PKAA...	220
PROSKIRTING 40 ALL.	PKSHAA 70	221
PROSKIRTING SHELL ALL.	PKSHAA...	221
BATTISCOPA 40 ACC.	BTAC... 40	224
BATTISCOPA 40 ALL.	BTA... 40	225
BATTISCOPA 60 ACC.	BTAC... 60	226
BATTISCOPA 60 ALL.	BTA... 60	227
BATTISCOPA 80 ACC.	BTAC... 80	228
BATTISCOPA 80 ALL.	BTA... 80	229
BATTISCOPA 100-150 ACC.	BTAC...	230
BATTISCOPA 100 ALL.	BTA...100	231
PROMULTISKIRT SQUARE pvc	BTEPR..S	232
PROMULTISKIRT ROUND pvc	BTEPR..R	233
BATTISCOPA 7016 PVC	BTEPR...7016	234
BATTISCOPA 40 PVC	BTEPR...4010	235
BATTISCOPA 7011 PVC	BTEPR...7011	235
BATTISCOPA 60/120 PVC	BTPV...	236
BATTISCOPA 62F PVC	BTPF...	236
ANGOLARE PVC	AGE...25	237
BATTISCOPA PVC	BTPR...	237
PROANGLE WOOD PVC	PGAW...15	238
PROSEAL WOOD PVC	PSAW...20	238
BATTISCOPA COVECAP PVC	PRCP...	239
PROCAP S/L	PRCPS...	239

LEGNO

ARTICOLO	CODICE	PAGINA
PROMULTIFIX SYSTEM	PMPFX...	245
SOL 40 P ALL. (proinsert)	PISPC...	249
ZERO CURVE ALL. (proinsert)	PINZC...	250
TERMINAL PIN ALL. (proinsert)	PINTPC...	252
TERMINAL ALL.	PTSAA...	253
STYLE STAIR ALL.	PINYC...	254
STYLE STAIR L ALL.	PINYLC...	255
SOL 30P LVT	PISPC...	258
TERMINAL PIN LVT	PINTPC...	258
ZERO CURVE LVT	PINZC...	258
SOL 30 AUTOADESIVI ALL.	PINS...	260
ZERO CURVE AUTOADESIVI ALL.	PINZ...	260
PROCOVER WOOD	PCRA...	261
SOL 40P ALL.	PNSP...	261
PROFIXER LINE SYSTEM ALL.	PINZ...	262
PROSCREW ALL. BASE + TOP	PSWC...	264
PROSCREW ALL. TOP	PSWC...	264
PROSCREW BASE ALL.	PSWC...	264
PROMULTISKIRT SQUARE pvc	BTEPR..S	266
PROMULTISKIRT ROUND pvc	BTEPR..R	267
BATTISCOPA 7016 PVC	BTEPR...7016	268
BATTISCOPA 40 PVC	BTEPR...4010	269
BATTISCOPA 7011 PVC	BTEPR...7011	269
PROANGLE WOOD PVC	PGAW...15	270
PROSEAL WOOD PVC	PSAW...20	270
PROFILI LVT	PIN...	271
PROINSERT (elemento top)	PIN...	272
PROINSERT (optional)	VIN...	273



PROGRESS® PROFILES

= News 2023

FAI DA TE

ARTICOLO	CODICE	PAGINA
ANGOLARE LATI UGUALI ACC.	AGAC...	276
ANGOLARE LATI UGUALI ALL.	AG...	276
ANGOLARE LATI UGUALI OTT.	AGOL...	276
ANGOLARE AD L ALL.	AL...	277
ANGOLARE AD L PVC	ALP...	277
ANGOLARE LATI UGUALI PVC	AGP...	277
CANALINO A DOPPIA U ALL.	CW...	278
CANALINO AD U ALL.	CU...	278
PIATTO ALL.	PI...	279
PIATTO OTT.	PI...	279
TUBO PIENO ALL.	TP...	280
TUBO QUADRO PIENO ALL.	TQP...	280
TUBO VUOTO ALL.	TV...	280
TUBO QUADRO VUOTO ALL.	TQV...	281
TUBO RETT. VUOTO ALL.	TR...	281
UNGHIETTA ALL.	UG...	281
CONTRAPPESO PER TENDE ALL.	CT...	282
PROFILO A T ALL.	T...	282
FERRO	PIF...	283






CLIPS DI ANCORAGGIO PER WATERSTOP	CLPS	307
WATERSTOP	WP...	307
PRODISTANZ	PDZ...	308
MULTIPIEDE	DMP...	309
RAPY 100	PLF...	309
RAPY 100 ECO	PLF...R...	309
RAPY 200	PLFE...	309
PAU	PPU...	310
PAV	PPV...	310
DISTANZIATORE PER RETI VERT./ ORIZZ.	DVO...	311
DISTANZIATORE PER VETROMATTONE	DSVT	311
DOPPY	PPY...	311
COPERCHI PROTETTIVI PER FERRI DI RIPRESA	PCPF...	312
PIASTRA SPESSORE PER PANNELLI PREFABBRICATI	PPN...	312
DISTANZIATORI PAX-PAL-PAS	PP...	313
GUARNIZIONI PER CASSERI	M...	314
GUAINA COPRI FUGA A PALLONCINO	C 550...	319
PAVIJOINT PVC	PVJ...	320
CARRELLO POSA GUAINA	CPGC...	321







ACCESSORI PER LA POSA

ARTICOLO	CODICE	PAGINA
PROLEVELING SYSTEM	PRS...	289
PROLEVELING WEDGE SYSTEM	PRLW...	290
DISTANZIATORI E CUNEI DI LIVELLAMENTO	R...	291
MULTISPACER	MSP...	291
PROSUPPORT TUBE SYSTEM	PST...	292
PROSUPPORT PROFILE A & B	PFPSAL...	295
PROSUPPORT PROFILE T & N	PSPRPT...	295
PRORAIL SYSTEM	PSTRAN	296
PROSUPPORT SLIM SYSTEM	PSTSL...	298
SUPPORTO E LIVELLATORE	SQG...	299
FORBICI PER PROFILI PVC	FTPP	300
KIT MAGNETI	KMD	300
PROCARE CLEAN	PRCLEAN	300
PROPOLISH	PRLISH	300
FRATTONE	PFTT...	301
RULLO PRESSORE	PRSPD 10	301
SPATOLA DENTATA PVC	PSM	301










EDILIZIA

ARTICOLO	CODICE	PAGINA
GUAINA COPRI-TREFOLO PVC	R11...	304
TAPPI PER TUBO DISTANZIATORE	PPT...	304
TUBO COPRI-TREFOLO PVC	R11...	304
TUBO DISTANZIATORE ALETTATO PVC	TDA...	304
GOCCIOLATOIO PVC	GCT...	305
TUBO DISTANZIATORE RIGATO PVC	PPD...	305
GIUNTO RIGATO A LISCA DI PESCE PVC	GRP...	306
PROFILO DOPPIA SMUSSATURA	R...	306
PROFILO SMUSSATURA TRIANGOLARE	PST...	306
SMUSSI TRIANGOLARE STONDATO	PSD...	306

MARKETING

ARTICOLO	CODICE	PAGINA
ESPOSITORE QUADRATO	ESPQC...	324
ESPOSITORE / PARETE PER SALA MOSTRA	ESHPAN 250	325
ESPOSITORE CULLETTA RASTRELLIERA	CURAS	326
ESPOSITORE PROLISTEL / BATTISCOPA	ESPCLSH...	326
ESPOSITORE TORRE GIREVOLE	ESPGSM 18	326
PANNELLI CAMPIONI	PESP...	326
TROLLEY CON PANNELLI CAMPIONI	TRAG18	326
ESPOSITORE TORRE GIREVOLE BATTISCOPA	ESPGSMBT	327
COFANETTI FINITURE	COF...	328
COLLANE COLORI	COL...	328
PANNELLI PROSKIRTING LED / GILED	ESPGLED...	328
COFANETTO MEMBRANE	COFMIE	329
ESPOSITORE PRODESO HEAT/PRODESO/PROTERRACE	ESPPDHT...	329
ESPOSITORE PROSHOWER SYSTEM	ESPSHW 70	329
SPACCATI PRODESO / PRODESO HEAT	SPCPDES...	329
ESPOSITORE DISTANZIATORI	ESPD	330
ESPOSITORE PROLEVELING SYSTEM 5/7 VANI	ESPPLS	330
ESPOSITORE PROSUPPORT TUBE	ESPPST	330
ESPOSITORE PROTERRACE	ESPFDPP	330
PANNELLO PRODOTTI	PNPSR	330
PANNELLO PROLEVELING SYSTEM	PNPLS	330
PANNELLO PROLEVELING WEDGE SYSTEM	PNPLWS	330
BROCHURE	BR...	331
CATALOGHI	CAT...	331
ESPOSITORE DA BANCO	ESPB...	331
FLYER	FLY...	331
MINICATALOGO / BROCHURE	MCAT...	331
PORTA FLYER	PBPLS...	331
SISTEMA ESPOSITIVO MODULARE	-	332
ESEMPI DI ALLESTIMENTO	-	334
ESPOSITORE PORTA ROTOLI MEMBRANE	PEM	337
ESPOSITORI PORTA PROFILI	PEP...	337
GADGETS	-	338









= News 2023

PROGRESS® PROFILES

PROGRESS®
PROFILES



Un’interpretazione di:
Unicredit Tower, César Pelli &
Vertical Forest, Stefano Boeri Architetti, MILAN (Italy), 2014

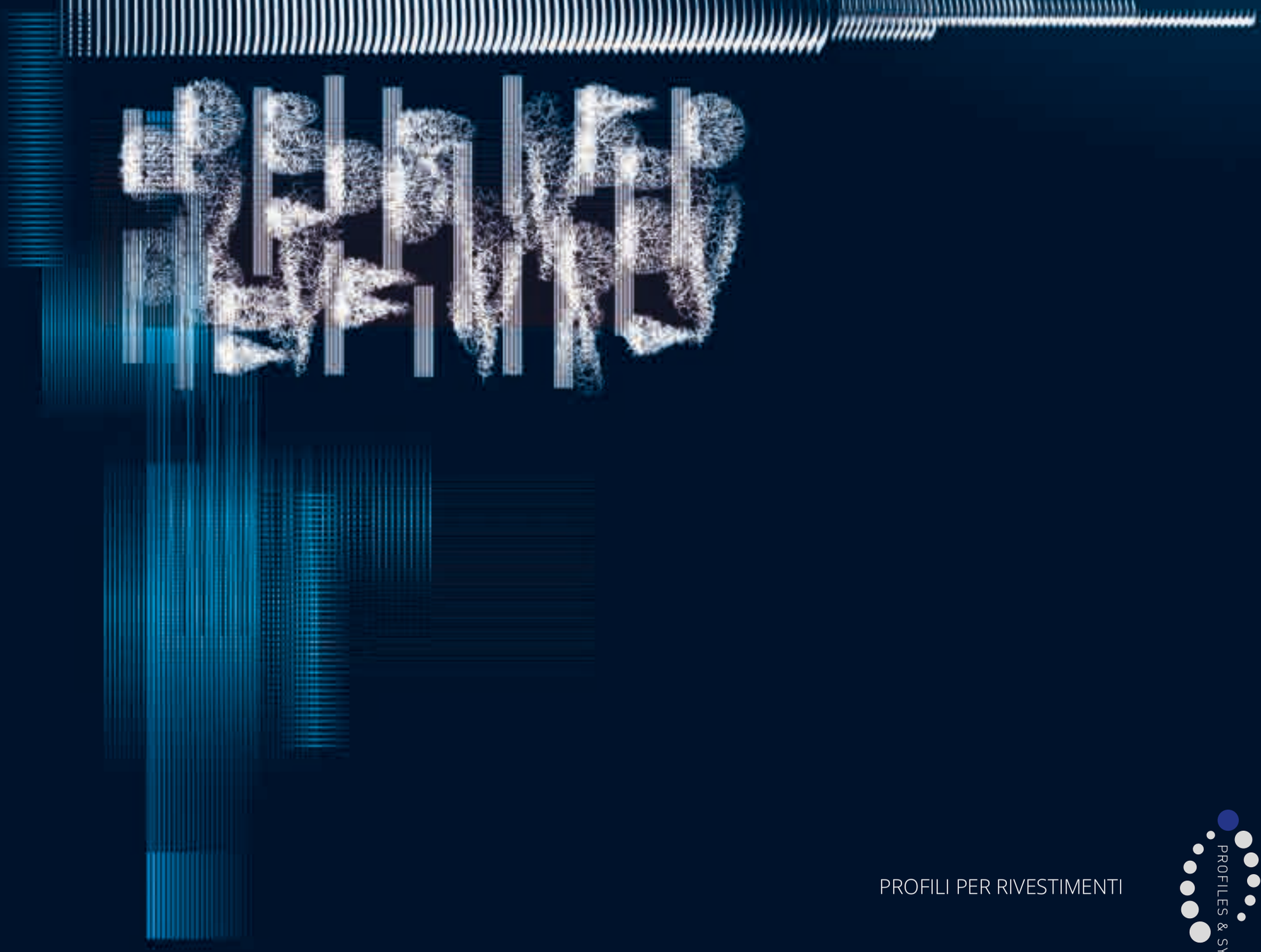

PROFILI PER RIVESTIMENTI

PROFILES & SYSTEMS

PROJOLLY SQUARE

ACCIAIO INOX AISI 304/1.4301-V2A
LUCIDO, SUPER LUCIDO, SATINATO E SABBIATO

PROJOLLY SQUARE è un profilo in acciaio inox AISI 304/1.4301-V2A lucido, super lucido, sabbiato e satinato a forma di angolo retto idoneo a proteggere gli angoli esterni dei rivestimenti, per la loro chiusura perimetrale, come profilo di raccordo tra alzata e pedata nelle scale rivestite in ceramica e pietre naturali e come profilo di separazione a parete e pavimento. La sua particolare sezione, la disponibilità in tre differenti finiture e dei pezzi speciali quali capsule interne, esterne, giunzioni e tappi di chiusura rendono **PROJOLLY SQUARE** un profilo molto ricercato che consente una posa a regola d'arte anche in ambienti soggetti ad elevate sollecitazioni meccaniche.

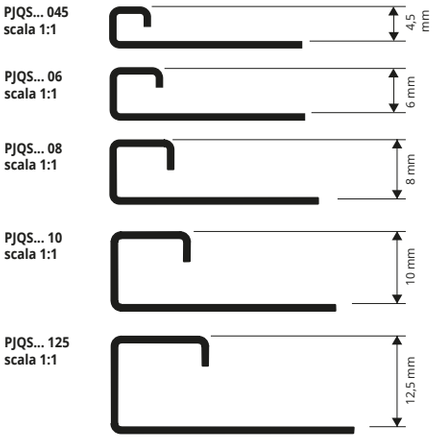

DISPONIBILI H 11 MM PJQSAC/S 11 & PJQSACML 11
DISPONIBILI H 15 MM PJQSAC/S 15 & PJQSACML 15

ESEMPI E ISTRUZIONI TECNICHE DI POSA

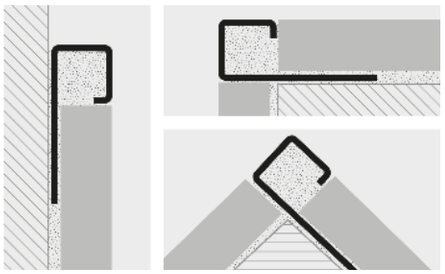

1. Scegliere "PROJOLLY SQUARE" in funzione dello spessore della piastrella. **2.** Tagliare "PROJOLLY SQUARE" alla lunghezza desiderata ed applicare l'adesivo sul supporto dove sarà posato il profilo. **3.** Premere l'aletta di ancoraggio di "PROJOLLY SQUARE" nell'adesivo. **4.** Posare le piastrelle avendo cura di allinearle al profilo e di lasciare una fuga di circa 2 millimetri. Rimuovere immediatamente residui di adesivo dalla superfice del profilo. **5.** Stuccare accuratamente le fughe tra profilo e piastrella onde evitare il ristagno di eventuale acqua. Rimuovere immediatamente residui di stucco dalla superfice del profilo.



ACCIAIO INOX AISI 304/1.4301-V2A LUCIDO con pellicola protettiva
lungh. barre **2,7 ml** - conf. **20 PZ - 54 ml (H 4,5 - 108 ml) - 8/10 mm**

Articolo	H mm	€/ml	€/Pz
PJQSAC 045	4,5	9,58	25,87
PJQSAC 06	6	10,08	27,22
PJQSAC 07	7	10,37	28,00
PJQSAC 08	8	10,68	28,84
PJQSAC 09	9	10,95	29,57
PJQSAC 10	10	11,25	30,38
PJQSAC 11	11	11,69	31,56
PJQSAC 125	12,5	11,89	32,10
PJQSAC 15	15	12,96	34,99

ACCIAIO INOX AISI 304/1.4301-V2A SUPER LUCIDO thermo packed
lungh. barre **2,7 ml** - conf. **20 PZ - 54 ml - 8/10 mm**

MIRROR LINE

Articolo	H mm	€/ml	€/Pz
PJQSACML 045	4,5	12,89	34,80
PJQSACML 06	6	13,61	36,75
PJQSACML 07	7	14,11	38,10
PJQSACML 08	8	14,63	39,50
PJQSACML 09	9	15,29	41,28
PJQSACML 10	10	15,97	43,12
PJQSACML 11	11	16,28	43,96
PJQSACML 125	12,5	16,54	44,66
PJQSACML 15	15	18,59	50,19

IDONEO AL CONTATTO CON PRODOTTI ALIMENTARI



ACCIAIO INOX AISI 304/1.4301-V2A SATINATO con pellicola protettiva
lungh. barre **2,7 ml** - conf. **20 PZ - 54 ml (H 4,5 - 108 ml) - 8/10 mm**

Articolo	H mm	€/ml	€/Pz
PJQSACS 045	4,5	11,11	30,00
PJQSACS 06	6	11,69	31,56
PJQSACS 07	7	12,89	34,80
PJQSACS 08	8	14,11	38,10
PJQSACS 09	9	14,47	39,07
PJQSACS 10	10	14,82	40,01
PJQSACS 11	11	15,07	40,69
PJQSACS 125	12,5	15,46	41,74
PJQSACS 15	15	16,42	44,33

ACCIAIO INOX AISI 304/1.4301-V2A SABBIATO con pellicola protettiva
lungh. barre **2,7 ml** - conf. **20 PZ - 54 ml - 8/10 mm**

Articolo	H mm	€/ml	€/Pz	
PJQSACSB 07	7	14,66	39,58	*
PJQSACSB 08	8	15,09	40,74	*
PJQSACSB 09	9	15,46	41,74	*
PJQSACSB 10	10	15,81	42,69	
PJQSACSB 125	12,5	16,60	44,82	

GAMMA COLORI



ACSB - FINITURA SPECIALE RICHIEDERE DISPONIBILITA'

© 2023 All rights reserved by Progress Profiles. Printed in Italy

CAPSULE, TAPPI e GIUNZIONI per raccordi triassiali

ACCIAIO INOX AISI 304/1.4301-V2A LUCIDO, SUPER LUCIDO, SATINATO E SABBIATO / PLASTICA

* **Tappi e capsule dei profili a richiesta sono anch'essi a richiesta**

CAPSULE E TAPPI - ACCIAIO INOX AISI 304/1.4301-V2A LUCIDO

Articolo	H mm	€/conf. da 10 pz	€/conf. da 2 pz
CPJQSAC .../...	045/06/07/08/09/10/11/125/15	156,20	32,85
TPJQSAC .../...	045/06/07/08/09/10/11/125/15	29,54	6,44

Scegliere altezza e confezione desiderata.
Es.: Capsula da 4,5 mm in confezione da 10 PZ - **CPJQSAC 045/10**

CAPSULE E TAPPI - ACCIAIO INOX AISI 304/1.4301-V2A SATINATO

Articolo	H mm	€/conf. da 10 pz	€/conf. da 2 pz
CPJQSACS .../...	045/06/07/08/09/10/11/125/15	175,59	36,88
TPJQSACS .../...	045/06/07/08/09/10/11/125/15	29,54	6,44

Scegliere altezza e confezione desiderata.
Es.: Capsula da 4,5 mm in confezione da 10 PZ - **CPJQSACS 045/10**

CAPSULE E TAPPI - ACCIAIO INOX AISI 304/1.4301-V2A SUPER LUCIDO

Articolo	H mm	€/conf. da 10 pz	€/conf. da 2 pz
CPJQSACML .../...	045/06/07/08/09/10/11/125/15	194,49	40,91
TPJQSACML .../...	045/06/07/08/09/10/11/125/15	26,86	5,86

Scegliere altezza e confezione desiderata.
Es.: Capsula da 4,5 mm in confezione da 10 PZ - **CPJQSACML 045/10**

CAPSULE - ACCIAIO INOX AISI 304/1.4301-V2A SABBIATO

Articolo	H mm	€/conf. da 10 pz	€/conf. da 2 pz
CPJQSACSB .../...	07/08/09 10/125	196,90	41,35
TPJQSACSB .../...	07/08/09 10/125	29,54	6,44

Scegliere altezza e confezione desiderata.
Es.: Capsula da 08 mm in confezione da 10 PZ - **CPJQSACSB 08/10**

GIUNZIONI - PLASTICA

Articolo	H mm	€/conf. da 10 pz	€/conf. da 2 pz
GIJQ .../...	045/06/07/08/09/10/11/125/15	28,15	6,16

Scegliere altezza e confezione desiderata.
Es.: Giunzione da 4,5 mm in confezione da 10 PZ - **GIJQ 045/10**



GIUNZIONE | **CAPSULA** | **TAPPO**



GIJQ .../... | **CPJQS... .../...** | **TPJQS... .../...**

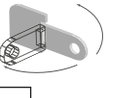

= News 2023

* **= Articolo a richiesta minimo d'ordine 100 Pz. Tempi di produzione 4/5 settimane. Prezzo da concordare**

Prezzi riferiti alle confezioni intere. Per richieste minime di 10 Pz l'aumento sarà del 10%. Per richieste inferiori ai 10 Pz si applicherà il 20% di aumento.

PROGRESS PROFILES

PROJOLLY SQUARE è un profilo in acciaio inox AISI 316LL/1.4404-V4A lucido a forma di angolo retto idoneo a proteggere gli angoli esterni dei rivestimenti, per la loro chiusura perimetrale, come profilo di raccordo tra alzata e pedata nelle scale rivestite in ceramica e pietre naturali e come profilo di separazione a parete e pavimento. La sua particolare sezione e la disponibilità dei pezzi speciali quali capsule interne, esterne, giunzioni e tappi di chiusura rendono **PROJOLLY SQUARE** un profilo molto ricercato che consente una posa a regola d'arte anche in ambienti soggetti ad elevate sollecitazioni meccaniche

PROJOLLY SQUARE

ACCIAIO INOX AISI 316LL/1.4404-V4A
LUCIDO E SATINATO



ACCIAIO INOX AISI 316/ 1.4404-V4A LUCIDO
con pellicola protettiva
Lungh. barre **2,7 ml** - conf. **20 PZ - 54 ml - 8/10 mm**

Articolo	H mm	€/ml	€/Pz	
PJQSACM 08	8	13,86	37,42	*
PJQSACM 10	10	14,61	39,45	
PJQSACM 11	11	15,20	41,04	
PJQSACM 125	12,5	15,45	41,72	

GAMMA COLORI

ACM - Acciaio inox AISI 316LL/1.4404-V4A lucido



ACCIAIO INOX AISI 316/ 1.4404-V4A SATINATO
con pellicola protettiva
lungh. barre **2,7 ml** - conf. **20 PZ - 54 ml - 8/10 mm**

Articolo	H mm	€/ml	€/Pz	
PJQSACMS 10	10	18,99	51,27	*
PJQSACMS 11	11	19,77	53,38	*
PJQSACMS 125	12,5	20,08	54,22	*

GAMMA COLORI

ACMS - Acciaio inox AISI 316LL/1.4404-V4A satinato

IDONEO AL CONTATTO CON PRODOTTI ALIMENTARI

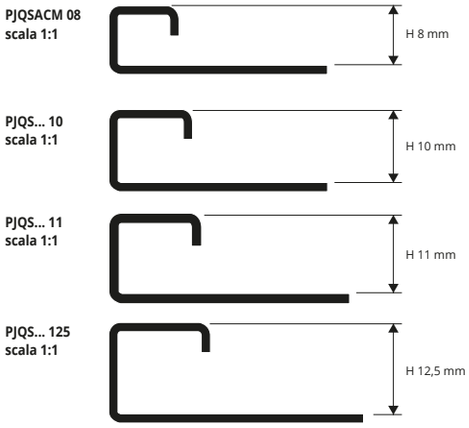

ISTRUZIONI TECNICHE DI POSA

1. Scegliere "PROJOLLY SQUARE" in funzione dello spessore della piastrella. **2.** Tagliare "PROJOLLY SQUARE" alla lunghezza desiderata ed applicare l'adesivo sul supporto dove sarà posato il profilo. **3.** Premere l'aletta di ancoraggio di "PROJOLLY SQUARE" nell'adesivo. **4.** Posare le piastrelle avendo cura di allinearle al profilo e di lasciare una fuga di circa 2 millimetri. Rimuovere immediatamente residui di adesivo dalla superfice del profilo. **5.** Stuccare accuratamente le fughe tra profilo e piastrella onde evitare il ristagno di eventuale acqua. Rimuovere immediatamente residui di stucco dalla superfice del profilo.

CAPSULE, TAPPI e GIUNZIONI per raccordi triassiali

ACCIAIO INOX AISI 316LL

Tappi e capsule dei profili a richiesta sono anch'essi a richiesta *

CAPSULE E TAPPI - ACCIAIO INOX AISI 316LL/1.4404-V4A LUCIDO

Articolo	H mm	€/conf. da 10 pz	€/conf. da 2 pz
CPJQSACM .../...	08/10/11/12,5	202,99	42,61
TPJQSACM .../...	08/10/11/12,5	38,29	7,67

Scegliere altezza e confezione desiderata.
Es.: Capsula da 10 mm in confezione da 10 PZ - **CPJQSACM 10/10**

CAPSULE E TAPPI - ACCIAIO INOX AISI 316LL/1.4404-V4A SATINATO

Articolo	H mm	€/conf. da 10 pz	€/conf. da 2 pz
CPJQSACMS .../...	10/11/125	202,99	42,61
TPJQSACMS .../...	10/11/125	38,29	7,67

Scegliere altezza e confezione desiderata.
Es.: Capsula da 10 mm in confezione da 10 PZ - **CPJQSACMS 10/10**

GIUNZIONI - PLASTICA

Articolo	H mm	€/conf. da 10 pz	€/conf. da 2 pz
GIJQ .../...	08/10/11/12,5	28,15	6,16

Scegliere altezza e confezione desiderata.
Es.: giunzione da 10 mm in confezione da 10 PZ - **GIJQ 10/10**

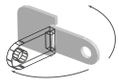



TPJQSACM .../...



CPJQSACM .../...



GIJQ .../...



* = Articolo a richiesta minimo d'ordine 100 Pz. Tempi di produzione 4/5 settimane. Prezzo da concordare

Prezzi riferiti alle confezioni intere. Per richieste minime di 10 Pz l'aumento sarà del 10%. Per richieste inferiori ai 10 Pz si applicherà il 20% di aumento.

© 2026. All rights reserved by Progress Profiles. Printed in Italy

© 2023 All rights reserved by Progress Profiles. Printed in Italy

PROJOLLY SQUARE è un profilo in ottone cromato o brunito a forma di angolo retto idoneo a proteggere gli angoli esterni dei rivestimenti, come chiusura perimetrale dei rivestimenti, come profilo di raccordo tra alzata e pedata nelle scale rivestite in ceramica e pietre naturali e come profilo di separazione a parete e pavimento. La sua particolare sezione ed eleganza e la disponibilità dei pezzi speciali quali capsule interne, esterne, giunzioni e tappi di chiusura rendono **PROJOLLY SQUARE** un profilo molto ricercato che consente una posa molto elegante a regola d'arte.

PROJOLLY SQUARE

OTTONE CROMATO, SPAZZOLATO E OTTONE BRUNITO





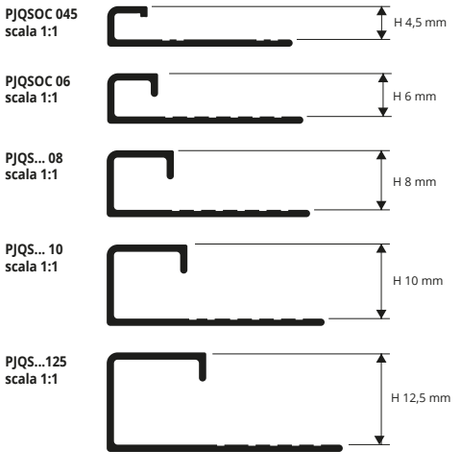

OTTONE CROMATO thermo packed
lungh. barre **2,7 ml** - conf. **20 PZ - 54 ml**

Articolo	H mm	€/ml	€/Pz	
PJQSOC 045	4,5	20,85	56,30	*
PJQSOC 06	6	23,79	64,23	
PJQSOC 08	8	28,13	75,95	
PJQSOC 10	10	30,03	81,08	
PJQSOC 125	12,5	31,13	84,05	

OTTONE SPAZZOLATO thermo packed
lungh. barre **2,7 ml** - conf. **20 PZ - 54 ml**

Articolo	H mm	€/ml	€/Pz	
PJQSOS 045	4,5	13,86	37,42	*
PJQSOS 06	6	16,12	43,52	*
PJQSOS 08	8	16,81	45,39	*
PJQSOS 10	10	17,61	47,55	*
PJQSOS 125	12,5	19,53	52,73	*

OTTONE BRUNITO thermo packed
lungh. barre **2,7 ml** - conf. **20 PZ - 54 ml (PJQSOB 125 - conf.10 Pz)**

Articolo	H mm	€/ml	€/Pz
PJQSOB 08	8	35,52	95,90
PJQSOB 10	10	38,58	104,17
PJQSOB 125	12,5	40,71	109,92

GAMMA COLORI



OC - Ottone cromato | **OB** - Ottone brunito | **OS** - Ottone spazzolato

ISTRUZIONI TECNICHE DI POSA

1. Scegliere "PROJOLLY SQUARE" in funzione dello spessore della piastrella. **2.** Tagliare "PROJOLLY SQUARE" alla lunghezza desiderata ed applicare l'adesivo sul supporto dove sarà posato il profilo. **3.** Premere l'aletta di ancoraggio di "PROJOLLY SQUARE" nell'adesivo. **4.** Posare le piastrelle avendo cura di allinearle al profilo e di lasciare una fuga di circa 2 millimetri. Rimuovere immediatamente residui di adesivo dalla superfice del profilo. **5.** Stuccare accuratamente le fughe tra profilo e piastrella onde evitare il ristagno di eventuale acqua. Rimuovere immediatamente residui di stucco dalla superfice del profilo.

ESEMPI DI POSA

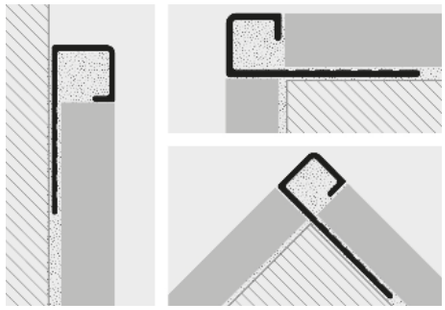

CAPSULE TAPPI e GIUNZIONI per raccordi triassiali

OTTONE CROMATO - PLASTICA

Tappi e capsule dei profili a richiesta sono anch'essi a richiesta *

CAPSULE E TAPPI - OTTONE CROMATO

Articolo	H mm	€/conf. da 10 pz	€/conf. da 2 pz
CPJQSOC .../...	045/06/08/ 10/125	166,83	35,05
TPJQSOC .../...	045/06/08/ 10/125	31,47	6,62

Scegliere altezza e confezione desiderata.
Es.: Capsula da 10 mm in confezione da 10 PZ - **CPJQSOC 10/10**

CAPSULE E TAPPI - OTTONE BRUNITO

Articolo	H mm	€/conf. da 10 pz	€/conf. da 2 pz
CPJQSOB .../...	08/10/125	214,51	45,16
TPJQSOB .../...	08/10/125	40,50	4,25

Scegliere altezza e confezione desiderata.
Es.: Capsula da 10 mm in confezione da 10 PZ - **CPJQSOB 10/10**

CAPSULE E TAPPI - OTTONE SPAZZOLATO

Articolo	H mm	€/conf. da 10 pz	€/conf. da 2 pz
CPJQSOS .../...	045/06/08/ 10/125	166,83	35,05
TPJQSOS .../...	045/06/08/ 10/125	31,47	6,62

Scegliere altezza e confezione desiderata.
Es.: Capsula da 10 mm in confezione da 10 PZ - **CPJQSOS 10/10**

GIUNZIONI - PLASTICA

Articolo	H mm	€/conf. da 10 pz	€/conf. da 2 pz
GIJQ .../...	045/06/08/ 10/125	29,56	6,47

Scegliere altezza e confezione desiderata.
Es.: giunzione da 10 mm in confezione da 10 PZ - **GIJQ 10/10**

GIUNZIONE



GIJQ .../...

CAPSULE



CPJQSOC .../...

TAPPO



TPJQSOC .../...

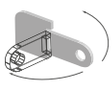





= *News 2023*

* = Articolo a richiesta minimo d'ordine 100 Pz. Tempi di produzione 4/5 settimane. Prezzo da concordare

Prezzi riferiti alle confezioni intere. Per richieste minime di 10 Pz l'aumento sarà del 10%. Per richieste inferiori ai 10 Pz si applicherà il 20% di aumento.

© 2023. All rights reserved by Progress Profiles. Printed in Italy

PROJOLLY SQUARE

ALLUMINIO ANODIZZATO E BRILLANTATO

PROJOLLY SQUARE è un profilo in alluminio anodizzato e brillantato a forma di angolo retto idoneo a proteggere gli angoli esterni dei rivestimenti, come chiusura perimetrale dei rivestimenti, come profilo di raccordo tra alzata e pedata nelle scale rivestite in ceramica e pietre naturali e come profilo di separazione a parete e pavimento. La sua particolare sezione ed eleganza, la disponibilità in otto differenti finiture e dei pezzi speciali quali capsule interne, esterne, giunzioni e tappi di chiusura rendono **PROJOLLY SQUARE** un profilo molto ricercato che consente una posa molto elegante e a regola d'arte.

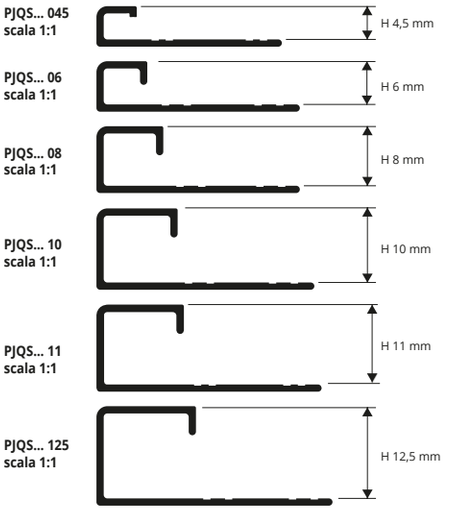

ESEMPI E ISTRUZIONI TECNICHE DI POSA

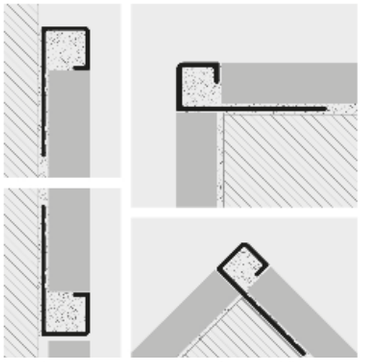

1. Scegliere "PROJOLLY SQUARE" in funzione dello spessore della piastrella. **2.** Tagliare "PROJOLLY SQUARE" alla lunghezza desiderata ed applicare l'adesivo sul supporto dove sarà posato il profilo. **3.** Premere l'aletta di ancoraggio di "PROJOLLY SQUARE" nell'adesivo. **4.** Posare le piastrelle avendo cura di allinearle al profilo e di lasciare una fuga di circa 2 millimetri. Rimuovere immediatamente residui di adesivo dalla superfice del profilo. **5.** Stuccare accuratamente le fughe tra profilo e piastrella onde evitare il ristagno di eventuale acqua. Rimuovere immediatamente residui di stucco dalla superfice del profilo.





ALL. ANODIZZATO thermo packed (argento-oro-rame-titanio-nero)
lungh. barre **2,7 ml** - conf. **40 PZ - 108 ml (H 12,5 mm -** conf. **20 Pz - 54ml)**

Articolo	H mm	€/ml	€/Pz	
PJQSAA 045	4,5	5,54	14,96	*
PJQSAA 06	6	5,64	15,23	
PJQSAA 08	8	5,68	15,34	
PJQSAA 10	10	6,10	16,47	
PJQSAA 11	11	6,59	17,79	
PJQSAA 125	12,5	6,97	18,82	
PJQSAO 08	8	6,51	17,58	*
PJQSAO 10	10	7,04	19,01	*
PJQSAO 125	12,5	7,78	21,01	*
PJQSAR 045	4,5	7,17	19,36	*
PJQSAR 06	6	7,51	20,28	
PJQSAR 08	8	7,78	21,01	
PJQSAR 10	10	8,18	22,09	
PJQSAR 125	12,5	8,73	23,57	
PJQSAT 045	4,5	5,91	15,96	*
PJQSAT 06	6	6,24	16,85	
PJQSAT 08	8	6,51	17,58	
PJQSAT 10	10	7,04	19,01	
PJQSAT 11	11	7,44	20,09	
PJQSAT 125	12,5	7,78	21,01	
PJQSNE 08	8	10,77	29,08	
PJQSNE 10	10	11,42	30,83	
PJQSNE 11	11	12,74	34,40	
PJQSNE 125	12,5	14,30	38,61	

ALL. BRILLANTATO thermo packed (cromo-oro-titanio-rame-nero)
lungh. barre **2,7 ml** - conf. **40 PZ - 108 ml (H 12,5 mm -** conf. **20 Pz - 54ml)**

Articolo	H mm	€/ml	€/Pz	
PJQSBC 045	4,5	9,21	24,87	*
PJQSBC 06	6	9,31	25,14	
PJQSBC 08	8	9,40	25,38	
PJQSBC 10	10	10,33	27,89	
PJQSBC 11	11	10,99	29,67	
PJQSBC 125	12,5	11,67	31,51	
PJQSBO 08	8	9,40	25,38	*
PJQSBO 10	10	10,33	27,89	
PJQSBO 125	12,5	11,67	31,51	
PJQSBR 045	4,5	9,31	25,14	*
PJQSBR 06	6	9,31	25,14	
PJQSBR 08	8	9,40	25,38	*
PJQSBR 10	10	10,33	27,89	
PJQSBR 125	12,5	11,67	31,51	
PJQSBT 045	4,5	9,31	25,14	*
PJQSBT 06	6	9,31	25,14	
PJQSBT 08	8	9,40	25,38	
PJQSBT 10	10	10,33	27,89	
PJQSBT 11	11	10,99	29,67	
PJQSBT 125	12,5	11,67	31,51	
PJQSBN 08	8	12,09	32,64	
PJQSBN 10	10	12,79	34,53	
PJQSBN 11	11	13,19	35,61	
PJQSBN 125	12,5	13,64	36,83	

GAMMA COLORI



CAPSULE, TAPPI e GIUNZIONI per raccordi triassiali

ALLUMINIO ANODIZZATO E BRILLANTATO / PLASTICA

* **Tappi e capsule dei profili a richiesta sono anch'essi a richiesta**

CAPSULE E TAPPI - ALLUMINIO ANODIZZATO

Articolo	H mm	€/conf. da 10 pz	€/conf. da 2 pz
CPJQSAA .../...	045/06/08/10/11/125	64,02	14,07
TPJQSAA .../...	045/06/08/10/11/125	29,54	6,44
CPJQSAO .../...	8/10/125	72,52	15,41
TPJQSAO .../...	8/10/125	29,54	6,44
CPJQSAR .../...	045/06/08/10/125	72,52	15,41
TPJQSAR .../...	045/06/08/10/125	29,54	6,44
CPJQSAT .../...	045/06/08/10/11/125	72,52	15,41
TPJQSAT .../...	045/06/08/10/11/125	29,54	6,44
CPJQSNE .../...	08/10/11/125	94,33	20,74
TPJQSNE .../...	08/10/11/125	29,54	6,44

Scegliere altezza e confezione desiderata.
Es.: Capsula da 10 mm in confezione da 10 PZ - **CPJQSAA 10/10**

CAPSULE E TAPPI - ALLUMINIO BRILLANTATO

Articolo	H mm	€/conf. da 10 pz	€/conf. da 2 pz
CPJQSBC .../...	045/06/08/10/11/125	64,02	14,07
TPJQSBC .../...	045/06/08/10/11/125	29,54	6,44
CPJQSBO .../...	8/10/125	72,52	15,41
TPJQSBO .../...	8/10/125	29,54	6,44
CPJQSBR .../...	045/06/08/10/125	72,52	15,41
TPJQSBR .../...	045/06/08/10/125	29,54	6,44
CPJQSBT .../...	045/06/08/10/11/125	72,52	15,41
TPJQSBT .../...	045/06/08/10/11/125	29,54	6,44
CPJQSBN .../...	08/10/11/125	94,33	20,74
TPJQSBN .../...	08/10/11/125	29,54	6,44

Scegliere altezza e confezione desiderata.
Es.: Capsula da 10 mm in confezione da 10 PZ - **CPJQSBC 10/10**

GIUNZIONI - PLASTICA

Articolo	H mm	€/conf. da 10 pz	€/conf. da 2 pz
GIJQ .../...	045/06/08/10/11/125	28,15	6,16

Scegliere altezza e confezione desiderata.
Es.: giunzione da 10 mm in confezione da 10 PZ - **GIJQ 10/10**

GIUNZIONE



GIJQ .../...

CAPSULE



CPJQS... .../...

TAPPO



TPJQS... .../...

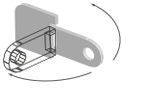

* **= Articolo a richiesta minimo d'ordine 100 Pz. Tempi di produzione 4/5 settimane. Prezzo da concordare**

Prezzi riferiti alle confezioni intere. Per richieste minime di 10 Pz l'aumento sarà del 10%. Per richieste inferiori ai 10 Pz si applicherà il 20% di aumento.

© 2023 All rights reserved by Progress Profiles. Printed in Italy

PROGRESS® PROFILES

PROJOLLY SQUARE è un profilo in alluminio spazzolato e tiltex a forma di angolo retto idoneo a proteggere gli angoli esterni dei rivestimenti, come chiusura perimetrale dei rivestimenti, come profilo di raccordo tra alzata e pedata nelle scale rivestite in ceramica e pietre naturali e come profilo di separazione a parete e pavimento. La sua particolare sezione ed eleganza, la disponibilità in otto differenti finiture e dei pezzi speciali quali capsule interne, esterne, giunzioni e tappi di chiusura rendono **PROJOLLY SQUARE** un profilo molto ricercato che consente una posa molto elegante e a regola d'arte.

PROJOLLY SQUARE

ALLUMINIO SPAZZOLATO BRILLANTATO E ANODIZZATO SPAZZOLATO TILTEX





ALL. SPAZZOLATO BRILLANTATO thermo packed (argento-oro-rame-titanio-nero)
lungh. barre **2,7 ml** - conf. **40 PZ - 108 ml (H 12,5 mm -** conf. **20 Pz - 54ml)**

Articolo	H mm	€/ml	€/Pz	
PJQSBS 045	4,5	10,12	27,32	*
PJQSBS 06	6	10,46	28,24	
PJQSBS 08	8	10,58	28,57	
PJQSBS 10	10	11,40	30,78	
PJQSBS 11	11	12,09	32,64	
PJQSBS 125	12,5	12,87	34,75	
PJQSRS 045	4,5	10,12	27,32	*
PJQSRS 06	6	10,46	28,24	
PJQSRS 08	8	10,58	28,57	
PJQSRS 10	10	11,40	30,78	
PJQSRS 125	12,5	12,87	34,75	
PJQSTS 045	4,5	10,12	27,32	*
PJQSTS 06	6	10,46	28,24	
PJQSTS 08	8	10,58	28,57	
PJQSTS 10	10	11,40	30,78	
PJQSTS 11	11	12,09	32,64	
PJQSTS 125	12,5	12,87	34,75	
PJQSBOS 08	8	10,58	28,57	
PJQSBOS 10	10	11,40	30,78	
PJQSBOS 125	12,5	12,87	34,75	
PJQSBRAS 10	10	11,40	30,78	*
PJQSBRAS 125	12,5	12,87	34,75	*
PJQSNS 08	8	13,77	37,18	
PJQSNS 10	10	14,82	40,01	
PJQSNS 11	11	15,73	42,47	
PJQSNS 125	12,5	16,74	45,20	

ALL. ANOD. SPAZZOLATO TILTEX thermo packed (argento, rame e titanio)
lungh. barre **2,7 ml** - conf. **40 PZ - 108 ml (H 12,5 mm -** conf. **20 Pz - 54ml)**

Articolo	H mm	€/ml	€/Pz
PJQSBX 06	6	11,93	32,21
PJQSBX 08	8	13,36	36,07
PJQSBX 10	10	14,29	38,58
PJQSBX 11	11	15,03	40,58
PJQSBX 125	12,5	15,82	42,71
PJQSRX 06	6	11,93	32,21
PJQSRX 08	8	13,36	36,07
PJQSRX 10	10	14,29	38,58
PJQSRX 125	12,5	15,82	42,71
PJQSTX 06	6	11,93	32,21
PJQSTX 08	8	13,36	36,07
PJQSTX 10	10	14,29	38,58
PJQSTX 11	11	15,03	40,58
PJQSTX 125	12,5	15,82	42,71

GAMMA COLORI



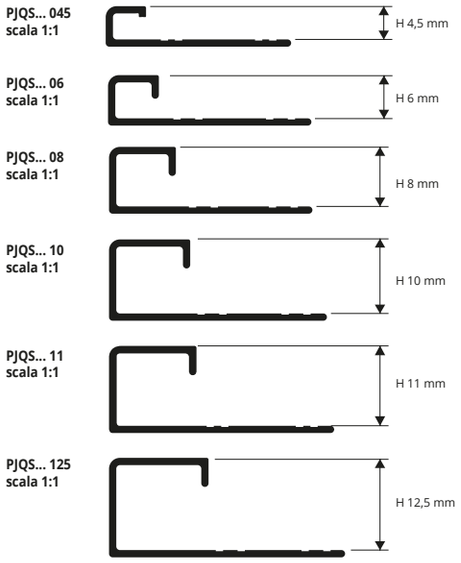

ESEMPI E ISTRUZIONI TECNICHE DI POSA

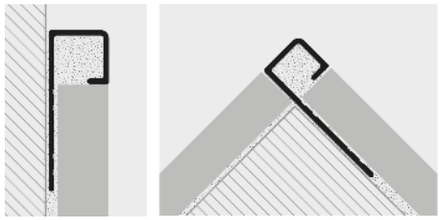

1. Scegliere "PROJOLLY SQUARE" in funzione dello spessore della piastrella. **2.** Tagliare "PROJOLLY SQUARE" alla lunghezza desiderata ed applicare l'adesivo sul supporto dove sarà posato il profilo. **3.** Premere l'aletta di ancoraggio di "PROJOLLY SQUARE" nell'adesivo. **4.** Posare le piastrelle avendo cura di allinearle al profilo e di lasciare una fuga di circa 2 millimetri. Rimuovere immediatamente residui di adesivo dalla superfice del profilo. **5.** Stuccare accuratamente le fughe tra profilo e piastrella onde evitare il ristagno di eventuale acqua. Rimuovere immediatamente residui di stucco dalla superfice del profilo.

CAPSULE TAPPI e GIUNZIONI per raccordi triassiali

ALLUMINIO SPAZZOLATO BRILLANTATO, TILTEX E PLASTICA

Tappi e capsule dei profili a richiesta sono anch'essi a richiesta *

CAPSULE E TAPPI - ALLUMINIO SPAZZOLATO BRILLANTATO

Articolo	H mm	€/conf. da 10 pz	€/conf. da 2 pz
CPJQSBS .../...	045/06/08/10/11/125	72,52	15,41
TPJQSBS .../...	045/06/08/10/11/125	29,54	6,44
CPJQSRS .../...	045/06/08/10/125	72,52	15,41
TPJQSRS .../...	045/06/08/10/125	29,54	6,44
CPJQTS .../...	045/06/08/10/11/125	72,52	15,41
TPJQSTS .../...	045/06/08/10/11/125	29,54	6,44
CPJQSBOS .../...	08/10/125	72,52	15,41
TPJQSBOS .../...	08/10/125	29,54	6,44
CPJQSBRAS .../...	10/125	72,52	15,41
TPJQSBRAS .../...	10/125	29,54	6,44
CPJQSNS .../...	08/10/11/125	72,52	15,41
TPJQSNS .../...	08/10/11/125	29,54	6,44

Scegliere altezza e confezione desiderata.
Es.: Capsula da 10 mm in confezione da 10 PZ - **CPJQSBS 10/10**

CAPSULE E TAPPI - ALLUMINIO ANOD. SPAZZOLATO TILTEX

Articolo	H mm	€/conf. da 10 pz	€/conf. da 2 pz
CPJQSBX .../...	06/08/10/11/125	95,21	19,98
TPJQSBX .../...	06/08/10/11/125	29,54	6,44
CPJQSRX .../...	06/08/10/125	95,21	19,98
TPJQSRX .../...	06/08/10/125	29,54	6,44
CPJQSTX .../...	06/08/10/11/125	95,21	19,98
TPJQSTX .../...	06/08/10/11/125	29,54	6,44

Scegliere altezza e confezione desiderata.
Es.: Capsula da 10 mm in confezione da 10 PZ - **CPJQSBX 10/10**

GIUNZIONI - PLASTICA

Articolo	H mm	€/conf. da 10 pz	€/conf. da 2 pz
GIJQ .../...	045/06/08/10/11/125	28,15	6,16

Scegliere altezza e confezione desiderata.
Es.: giunzione da 10 mm in confezione da 10 PZ - **GIJQ 10/10**

GIUNZIONE



GIJQ .../...

CAPSULE



CPJQS... .../...

TAPPO



TPJQS... .../...

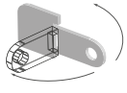

© 2023. All rights reserved by Progress Profiles. Printed in Italy

* = Articolo a richiesta minimo d'ordine 100 Pz. Tempi di produzione 4/5 settimane. Prezzo da concordare

Prezzi riferiti alle confezioni intere. Per richieste minime di 10 Pz l'aumento sarà del 10%. Per richieste inferiori ai 10 Pz si applicherà il 20% di aumento.

PROJOLLY SQUARE

ALLUMINIO STONE LINE, VERNICIATO, TUSCANY LINE

PROJOLLY SQUARE è un profilo in alluminio verniciato a polvere a forma di angolo retto idoneo a proteggere gli angoli esterni dei rivestimenti e per la loro chiusura perimetrale. La sua particolare sezione, la disponibilità di molteplici finiture e dei pezzi speciali quali capsule interne, esterne, giunzioni e tappi di chiusura rendono **PROJOLLY SQUARE** un profilo elegante e molto ricercato.

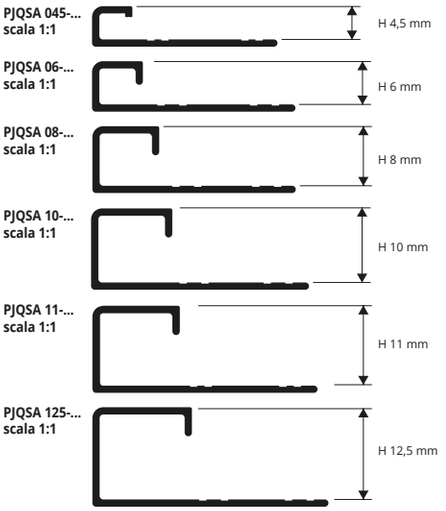







ALLUMINIO STONE LINE thermo packed
lungh. barre **2,7 ml** - conf. **20 PZ-54 ml**

Articolo	H mm	€/ml	€/Pz
PJQSA 06-SL...	6	9,13	24,65
PJQSA 08-SL...	8	9,47	25,57
PJQSA 10-SL...	10	9,80	26,46
PJQSA 11-SL...	11	10,12	27,32
PJQSA 125-SL...	12,5	10,45	28,21

Disponibile nelle finiture: SL01 - SL02 - SL03 - SL04 - SL05 - SL06 - SL07 - SL08 - SL09 - SL10 - SL11 - SL12 - SL13.

ALLUMINIO VERNICIATO thermo packed
lungh. barre **2,7 ml** - conf. **20 PZ-54 ml** (colore Bianco **40 PZ-108 ml**)

Articolo	H mm	€/ml	€/Pz	
PJQSA 045-01	4,5	6,63	17,90	*
PJQSA 08-01	8	6,85	18,50	
PJQSA 10-...	10	7,37	19,90	
PJQSA 11-01	11	7,71	20,82	*
PJQSA 125-01	12,5	8,03	21,68	

Disponibile nelle finiture : 01- 0106 - 02 - 11. Disponibile su richiesta anche: 01O - 03 - 0211 - 0311 - 06 - 10 - 17 con un minimo d'ordine di 100 Pz

ALLUMINIO TUSCANY LINE thermo packed
lungh. barre **2,7 ml** - conf. **40 PZ - 108 ml (H 12,5 mm -** conf. **20 Pz)**

Articolo	H mm	€/ml	€/Pz	
PJQSA 08-...	8	9,47	25,57	*
PJQSA 10-...	10	9,80	26,46	
PJQSA 125-...	12,5	10,45	28,21	

Disponibile nelle finiture : 03TU - 05TU - 20TU
La sigla del colore scelto va aggiunta alla sigla dell'articolo.
Es.: PJQSA 08-... (scelta finitura 03TU-Tuscany grigio) PJQSA 08-03TU.

ESEMPI E ISTRUZIONI TECNICHE DI POSA

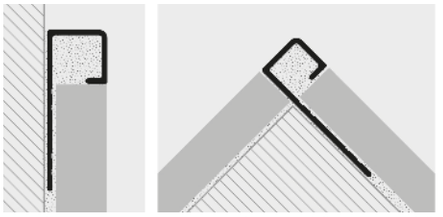

1.Scegliere "PROJOLLY SQUARE" in funzione dello spessore della piastrella e del colore desiderato. **2.**Tagliare "PROJOLLY SQUARE" alla lunghezza desiderata ed applicare l'adesivo sul supporto dove sarà posato il profilo. **3.**Premere l'aletta di ancoraggio di "PROJOLLY SQUARE" nell'adesivo. **4.**Posare le piastrelle avendo cura di allinearle al profilo e di lasciare una fuga di circa 2 millimetri. Rimuovere immediatamente residui di adesivo dalla superfice del profilo. **5.**Stuccare accuratamente le fughe tra profilo e piastrella onde evitare il ristagno di eventuale acqua. Rimuovere immediatamente residui di stucco dalla superfice del profilo.

GAMMA COLORI



A RICHIESTA MINIMO 100 PZ per colore e altezza (Prezzi da concordare. Tempi di produzione 4/5 settimane)



CAPSULE, TAPPI e GIUNZIONI per raccordi triassiali

ALLUMINIO STONE LINE, VERNICIATO, TUSCANY LINE E PLASTICA

***Tappi e capsule dei profili a richiesta sono anch'essi a richiesta**

CAPSULE E TAPPI - STONE LINE

Articolo	H mm	€/conf. da 10 pz	€/conf. da 2 pz
CPJQSA ...-SL.../...	06/08/10/ 11/12,5	75,05	16,52
TPJQSA ...-SL.../...	06/08/10/ 11/12,5	48,30	10,63

Scegliere altezza e confezione desiderata.
Es.: Capsula da 10 mm in confezione da 10 PZ - **CPJQSA 10-SL01/10**

CAPSULE E TAPPI - ALLUMINIO VERNICIATO

Articolo	H mm	€/conf. da 10 pz	€/conf. da 2 pz
CPJQSA ...-.../...	045/08/10 11/125	65,43	14,38
TPJQSA ...-.../...	045/08/10 11/125	29,54	6,44

Scegliere altezza e confezione desiderata.
Es.: Capsula da 10 mm in confezione da 10 PZ - **CPJQSA 10-03/10**

CAPSULE - TUSCANY LINE

Articolo	H mm	€/conf. da 10 pz	€/conf. da 2 pz
CPJQSA ...-...TU/...	08/10/125	101,18	22,26

Scegliere altezza e confezione desiderata.
Es.: Capsula da 10 mm in confezione da 10 PZ - **CPJQSA 10-03TU/10**

GIUNZIONE



GIJQ .../...

CAPSULE



CPJQSA ...-.../...

TAPPO



TPJQSA ...-.../...

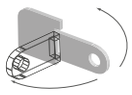

GIUNZIONI - PLASTICA

Articolo	H mm	€/conf. da 10 pz	€/conf. da 2 pz
GIJQ .../...	045/06/08/ 10/11/125	28,15	6,16

Scegliere altezza e confezione desiderata.
Es.: giunzione da 10 mm in confezione da 10 PZ - **GIJQ 10/10**

*** = Articolo a richiesta minimo d'ordine 100 Pz. Tempi di produzione 4/5 settimane. Prezzo da concordare**

Prezzi riferiti alle confezioni intere. Per richieste minime di 10 Pz l'aumento sarà del 10%. Per richieste inferiori ai 10 Pz si applicherà il 20% di aumento.

PROGRESS PROFILES

© 2023 All rights reserved by Progress Profiles Printed in Italy

PROJOLLY SQUARE è un profilo in resina vinilica atossica colorata antiurto a forma di angolo retto idoneo a proteggere gli angoli esterni dei rivestimenti e per la loro chiusura perimetrale. La sua particolare sezione, la disponibilità di diversi colori anche a richiesta e dei pezzi speciali quali capsule interne ed esterne rendono **PROJOLLY SQUARE** un profilo molto pratico e facilmente abbinabile al rivestimento che consente una posa a regola d'arte.

PROJOLLY SQUARE

RESINA VINILICA ATOSSICA
COLORATA ANTIURTO







RESINA VINILICA ATOSSICA ANTIURTO
lungh. barre **2,7 ml** - conf. **20 PZ-54 ml** (colore Bianco **40 PZ-108 ml**)

Articolo	H mm	€/ml	€/Pz
PJQ 06-...	6	1,32	3,56
PJQ 08-...	8	1,38	3,73
PJQ 10-...	10	1,50	4,05
PJQ 125-...	12,5	1,63	4,40

H 6 mm disponibile nei colori 01, altri colori a richiesta.
Disponibile nei colori: 00-01-0106-03-06-12-17 (Su richiesta anche 02-04-05-07-08-09-10-11-13-14-15-16-18-19-20-21-22-23-24-25-26-27- 28-29 con un Minimo d'ordine di 800 Pz).
La sigla del colore scelto va aggiunta alla sigla dell'articolo.
Esempio: PJQ 08-... (colore scelto Bianco) PJQ 08-01.

BIANCO NON SCONFEZIONABILE

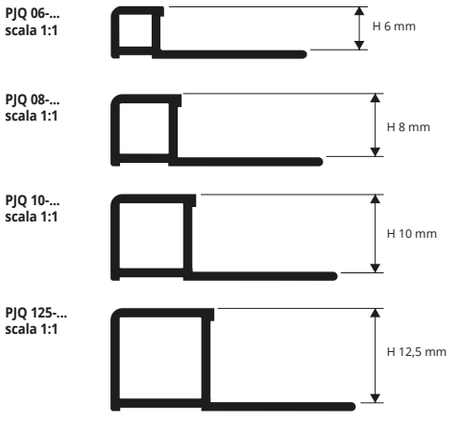

ESEMPI E ISTRUZIONI TECNICHE DI POSA

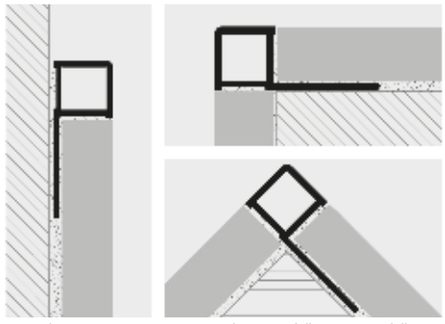

1. Scegliere "PROJOLLY SQUARE" in funzione dello spessore della piastrella e del colore desiderato.**2.**Tagliare "PROJOLLY SQUARE" alla lunghezza desiderata ed applicare l'adesivo sul supporto dove sarà posato il profilo.**3.**Premere l'aletta di ancoraggio di "PROJOLLY SQUARE" nell'adesivo. **4.**Posare le piastrelle avendo cura di allinearle al profilo e di lasciare una fuga di circa 2 millimetri. Rimuovere immediatamente residui di adesivo dalla superfice del profilo.**5.**Stuccare accuratamente le fughe tra profilo e piastrella onde evitare il ristagno di eventuale acqua. Rimuovere immediatamente residui di stucco dalla superfice del profilo.

GAMMA COLORI



A RICHIESTA MINIMO 800 PZ per colore e altezza (Prezzi da concordare. Tempi di produzione 4/5 settimane)



CAPSULE per raccordi triassiali

POLIPROPILENE / POLIETILENE RESISTENTE RAGGI UV





CAPSULA INTERNA POLIPROPILENE / POLIETILENE

Articolo	H mm	€/conf. 20 Pz	€/conf. 5 Pz
IPJQ 06-.../...	6	22,12	6,63
IPJQ 08-.../...	8	22,59	6,75
IPJQ 10-.../...	10	23,11	6,91
IPJQ 125-.../...	12,5	23,86	7,78

CAPSULA ESTERNA TRIASSIALE POLIPROPILENE / POLIETILENE

Articolo	H mm	€/conf. 20 Pz	€/conf. 5 Pz
CPJQ 06-.../...	6	22,12	6,63
CPJQ 08-.../...	8	22,59	6,75
CPJQ 10-.../...	10	23,11	6,91
CPJQ 125-.../...	12,5	23,86	7,78

H 6 mm disponibile nei colori 01, altri colori a richiesta.
Disponibile nei colori: 00-01-0106-03-06-12-17 (Su richiesta anche 02-04-05-07-08-09-10-11-13-14-15-16-18-19-20-21-22-23-24-25-26-27- 28-29).
La sigla del colore scelto va aggiunta alla sigla dell'articolo.
Esempio: CPJQ 08-.../... (colore scelto bianco) CPJQ 08-01/20.
IPJQ 08-.../...(colore scelto bianco) IPJQ 08-01/20.

CAPSULA INT.



IPJQ ...-.../...

CAPSULA EST. TRIASSIALE



CPJQ ...-.../...

Prezzi riferiti alle confezioni intere. Per richieste minime di 10 Pz l'aumento sarà del 10%. Per richieste inferiori ai 10 Pz si applicherà il 20% di aumento.

© 2023. All rights reserved by Progress Profiles. Printed in Italy

PROJOLLY QUART

ACCIAIO INOX AISI 304/1.4301-V2A
LUCIDO, SUPER LUCIDO E SATINATO

PROJOLLY QUART è un profilo in acciaio inox AISI 304/1.4301-V2A lucido super lucido e satinato arrotondato a quarto di cerchio idoneo a proteggere gli angoli esterni dei rivestimenti, per la loro chiusura perimetrale e come profilo di raccordo tra alzata e pedata nelle scale rivestite in ceramica e pietre naturali. La sua particolare sezione a quarto di cerchio, la disponibilità in tre differenti finiture e dei pezzi speciali quali capsule interne, esterne, giunzioni e tappi di chiusura rendono **PROJOLLY QUART** un profilo molto ricercato che consente una posa a regola d'arte anche in ambienti soggetti ad elevate sollecitazioni meccaniche.

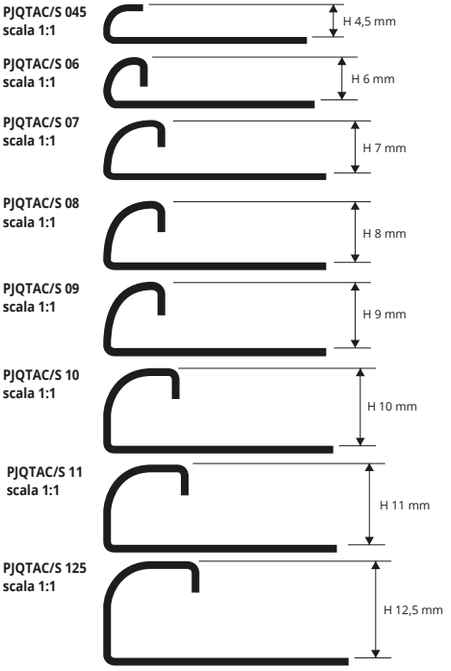

ESEMPI DI POSA

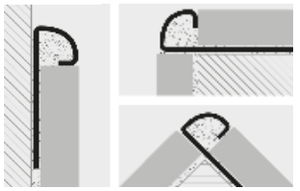



ACCIAIO INOX AISI 304/1.4301-V2A LUCIDO con pellicola protettiva
lungh. barre **2,7 ml** - conf. **20 PZ - 54 ml (H 4,5 mm - 108 ml) - 10/10 mm**

Articolo	H mm	€/ml	€/Pz
PJQTAC 045	4,5	10,61	28,65
PJQTAC 06	6	11,56	31,21
PJQTAC 07	7	11,95	32,27
PJQTAC 08	8	12,33	33,29
PJQTAC 09	9	12,80	34,56
PJQTAC 10	10	13,28	35,86
PJQTAC 11	11	13,80	37,26
PJQTAC 125	12,5	14,24	38,45

ACCIAIO INOX AISI 304/1.4301-V2A SUPER LUCIDO thermo packed
lungh. barre **2,7 ml** - conf. **20 PZ - 54 ml (H 4,5 mm - 108 ml) - 10/10 mm**

MIRROR LINE

Articolo	H mm	€/ml	€/Pz	
PJQTACML 045	4,5	12,89	34,80	*
PJQTACML 06	6	14,44	38,99	*
PJQTACML 07	7	14,85	40,09	*
PJQTACML 08	8	15,20	41,04	*
PJQTACML 09	9	15,70	42,39	*
PJQTACML 10	10	16,16	43,63	
PJQTACML 11	11	16,66	44,98	*
PJQTACML 125	12,5	17,05	46,04	*



ACCIAIO INOX AISI 304/1.4301-V2A SATINATO con pellicola protettiva
lungh. barre **2,7 ml** - conf. **20 PZ - 54 ml (H 4,5 mm - 108 ml) - 10/10 mm**

Articolo	H mm	€/ml	€/Pz
PJQTACS 045	4,5	13,35	36,05
PJQTACS 06	6	13,85	37,40
PJQTACS 07	7	14,31	38,64
PJQTACS 08	8	14,68	39,64
PJQTACS 09	9	15,21	41,07
PJQTACS 10	10	15,71	42,42
PJQTACS 11	11	16,17	43,66
PJQTACS 125	12,5	16,54	44,66

GAMMA COLORI



AC - Acciaio inox AISI 304/1.4301-V2A lucido
ACML - Acciaio inox AISI 304/1.4301-V2A super lucido
ACS - Acciaio inox AISI 304/1.4301-V2A satinato

IDONEO AL CONTATTO CON PRODOTTI ALIMENTARI

ISTRUZIONI TECNICHE DI POSA

1. Scegliere "PROJOLLY QUART" in funzione dello spessore della piastrella. **2.** Tagliare "PROJOLLY QUART" alla lunghezza desiderata ed applicare l'adesivo sul supporto dove sarà posato il profilo. **3.** Premere l'aletta di ancoraggio di "PROJOLLY QUART" nell'adesivo. **4.** Posare le piastrelle avendo cura di allinearle al profilo e di lasciare una fuga di circa 2 millimetri. Rimuovere immediatamente residui di adesivo dalla superfice del profilo. **5.** Stuccare accuratamente le fughe tra profilo e piastrella onde evitare il ristagno di eventuale acqua. Rimuovere immediatamente residui di stucco dalla superfice del profilo.

CAPSULE, TAPPI e GIUNZIONI per raccordi triassiali

* **Tappi e capsule dei profili a richiesta sono anch'essi a richiesta**

ACCIAIO INOX AISI 304/1.4301-V2A LUCIDO, SUPER LUCIDO E SATINATO / PLASTICA

CAPSULE E TAPPI - ACCIAIO INOX AISI 304/1.4301-V2A LUCIDO

Articolo	H mm	€/conf. 10 pz	€/conf. 2 pz
CPJQTAC 045/...	4,5	142,88	31,51
IPJQTAC 045/...	4,5	142,88	31,51
CPJQTAC 06/...	6	148,85	33,54
IPJQTAC 06/...	6	148,85	33,54
CPJQTAC 07/...	7	152,78	33,84
IPJQTAC 07/...	7	152,78	33,84
CPJQTAC 08/...	8	155,57	34,14
IPJQTAC 08/...	8	155,57	34,14
CPJQTAC 09/...	9	161,02	34,49
IPJQTAC 09/...	9	161,02	34,49
CPJQTAC 10/...	10	166,22	34,86
IPJQTAC 10/...	10	166,22	34,86
CPJQTAC 11/...	11	174,34	36,20
IPJQTAC 11/...	11	174,34	36,20
CPJQTAC 125/...	12,5	181,05	37,55
IPJQTAC 125/...	12,5	181,05	37,55
TPJQTAC 045-06-08-10-11-125-.../...		29,54	6,44

Scegliere la confezione desiderata. Es.: CPJQTAC .../10 (conf. 10 pz)
CPJQTAC .../2 (conf. 2 pz)

CAPSULE E TAPPI - ACCIAIO INOX AISI 304/1.4301-V2A SATINATO

Articolo	H mm	€/conf. 10 pz	€/conf. 2 pz
CPJQTACS 045/...	4,5	166,22	36,20
IPJQTACS 045/...	4,5	166,22	36,20
CPJQTACS 06/...	6	167,75	36,88
IPJQTACS 06/...	6	167,75	36,88
CPJQTACS 07/...	7	168,38	37,27
IPJQTACS 07/...	7	168,38	37,27
CPJQTACS 08/...	8	169,00	37,55
IPJQTACS 08/...	8	169,00	37,55
CPJQTACS 09/...	9	174,34	37,91
IPJQTACS 09/...	9	174,34	37,91
CPJQTACS 10/...	10	179,66	38,22
IPJQTACS 10/...	10	179,66	38,22
CPJQTACS 11/...	11	186,12	39,23
IPJQTACS 11/...	11	186,12	39,23
CPJQTACS 125/...	12,5	191,84	40,23
IPJQTACS 125/...	12,5	191,84	40,23
TPJQTACS 045-06-08-10-11-125-.../...		29,54	6,44

Scegliere la confezione desiderata.Es.: CPJQTACS .../10 (conf. 10 pz)
CPJQTACS .../2 (conf. 2 pz)

CAPSULE - ACCIAIO INOX AISI 304/1.4301-V2A SUPER LUCIDO

MIRROR LINE

Articolo	H mm	€/conf. 10 pz	€/conf. 2 pz
CPJQTACML 045/...	4,5	166,22	36,20
IPJQTACML 045/...	4,5	166,22	36,20
CPJQTACML 06/...	6	167,75	36,88
IPJQTACML 06/...	6	167,75	36,88
CPJQTACML 07/...	7	168,38	37,27
IPJQTACML 07/...	7	168,38	37,27
CPJQTACML 08/...	8	169,00	37,55
IPJQTACML 08/...	8	169,00	37,55
CPJQTACML 09/...	9	174,34	37,91
IPJQTACML 09/...	9	174,34	37,91
CPJQTACML 10/...	10	179,66	38,22
IPJQTACML 10/...	10	179,66	38,22
CPJQTACML 11/...	11	186,12	39,23
IPJQTACML 11/...	11	186,12	39,23
CPJQTACML 125/...	12,5	191,84	40,23
IPJQTACML 125/...	12,5	191,84	40,23

Scegliere la confezione desiderata. Es.: CPJQTACML .../10 (conf. 10 pz)
CPJQTACML .../2 (conf. 2 pz)

GIUNZIONI - PLASTICA

Articolo	H mm	€/conf. 10 pz	€/conf. 2 pz
GIJQT 045/...	4,5	28,15	6,16
GIJQT 06/...	6	28,15	6,16
GIJQT 07/...	7	28,15	6,16
GIJQT 08/...	8	28,15	6,16
GIJQT 09/...	9	28,15	6,16
GIJQT 10/...	10	28,15	6,16
GIJQT 11/...	11	28,15	6,16
GIJQT 125/...	12,5	28,15	6,16

Scegliere la confezione desiderata. Es.: GIJQT .../10 (conf. 10 pezzi)
GIJQT .../2 (conf. 2 pezzi)


CAPSULE ESTERNE
CPJQT... .../...


CAPSULE INTERNE
IPJQT... .../...


TAPPO
TPJQT... .../...


GIUNZIONE
GIJQT... .../...





= News 2023

* **= Articolo a richiesta minimo d'ordine 100 pz. Tempi di produzione 4/5 settimane. Prezzo da concordare**

Prezzi riferiti alle confezioni intere. Per richieste minime di 10 pz l'aumento sarà del 10%. Per richieste inferiori ai 10 pz si applicherà il 20% di aumento.

© 2023 All rights reserved by Progress Profiles. Printed in Italy

PROJOLLY QUART è un profilo arrotondato a quarto di cerchio in alluminio anodizzato e brillantato idoneo a proteggere gli angoli esterni dei rivestimenti, per la loro chiusura perimetrale e come profilo di raccordo tra alzata e pedata nelle scale rivestite in ceramica e pietre naturali. La sua particolare sezione ed eleganza, la disponibilità in quattro differenti finiture e dei pezzi speciali quali capsule interne, esterne, giunzioni e tappi di chiusura rendono **PROJOLLY QUART** un profilo molto ricercato che consente una posa a regola d'arte.

PROJOLLY QUART

ALLUMINIO ANODIZZATO
ALLUMINIO BRILLANTATO





ALL. ANODIZZATO (argento-titanio-oro-bronzo anticato) **thermo packed**
lungh. barre **2,7 ml** - conf. **40 PZ - 108 ml (H 12,5 mm,15 mm -** conf. **20 Pz)**

Articolo	H mm	€/ml	€/Pz	
PJQTAA 06	6	5,24	14,15	
PJQTAA 08	8	5,57	15,04	
PJQTAA 10	10	6,01	16,23	
PJQTAA 11	11	6,68	18,04	
PJQTAA 125	12,5	6,78	18,31	
PJQTAA 15	15	7,57	20,44	
PJQTAO 06	6	5,24	14,15	*
PJQTAO 08	8	5,57	15,04	*
PJQTAO 10	10	6,01	16,23	
PJQTAO 11	11	6,68	18,04	*
PJQTAO 125	12,5	6,78	18,31	*
PJQTAT 08	8	6,15	16,61	*
PJQTAT 10	10	6,68	18,04	
PJQTAT 11	11	7,05	19,04	*
PJQTAT 125	12,5	7,52	20,30	*
PJQTBRA 10	10	10,67	28,81	
PJQTBRA 125	12,5	11,61	31,35	

ALL. BRILLANTATO (cromo-titanio-oro) **thermo packed**
lungh. barre **2,7 ml** - conf. **40 PZ - 108 ml (H 12,5 mm,15 mm -** conf. **20 Pz)**

Articolo	H mm	€/ml	€/Pz	
PJQTBC 06	6	8,53	23,03	
PJQTBC 08	8	9,19	24,81	
PJQTBC 10	10	10,20	27,54	
PJQTBC 11	11	10,84	29,27	
PJQTBC 125	12,5	11,52	31,10	
PJQTBC 15	15	11,98	32,35	
PJQTBO 06	6	8,53	23,03	*
PJQTBO 08	8	9,19	24,81	
PJQTBO 10	10	10,20	27,54	
PJQTBO 11	11	10,84	29,27	*
PJQTBO 125	12,5	11,52	31,10	
PJQTBT 08	8	9,19	24,81	
PJQTBT 10	10	10,20	27,54	
PJQTBT 11	11	10,84	29,27	
PJQTBT 125	12,5	11,52	31,10	

GAMMA COLORI



A RICHIESTA POSSONO ESSERE REALIZZATE ALTRE FINITURE DELLA GAMMA COLORI. CONTATTARE L'UFFICIO COMMERCIALE PER QUANTITÀ MINIME, TEMPISTICHE E COSTI.

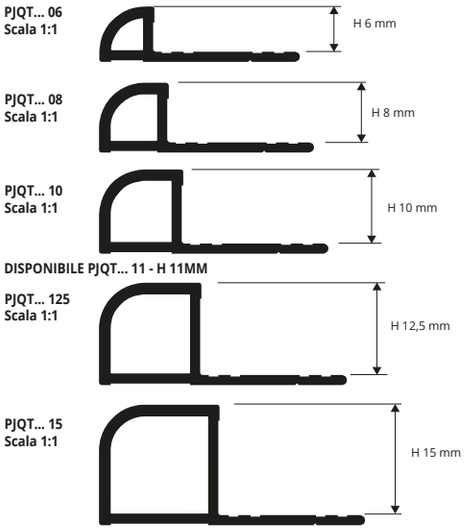

ESEMPI E ISTRUZIONI TECNICHE DI POSA

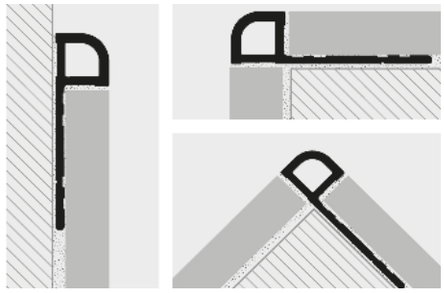

1. Scegliere "PROJOLLY QUART" in funzione dello spessore della piastrella. **2.** Tagliare "PROJOLLY QUART" alla lunghezza desiderata ed applicare l'adesivo sul supporto dove sarà posato il profilo. **3.** Premere l'aletta di ancoraggio di "PROJOLLY QUART" nell'adesivo. **4.** Posare le piastrelle avendo cura di allinearle al profilo e di lasciare una fuga di circa 2 millimetri. Rimuovere immediatamente residui di adesivo dalla superfice del profilo. **5.** Stuccare accuratamente le fughe tra profilo e piastrella onde evitare il ristagno di eventuale acqua. Rimuovere immediatamente residui di stucco dalla superfice del profilo.

© 2023. All rights reserved by Progress Profiles. Printed in Italy

CAPSULE, TAPPI e GIUNZIONI per raccordi triassiali

ALLUMINIO ANODIZZATO, ALLUMINIO BRILLANTATO / PLASTICA

Tappi e capsule dei profili a richiesta sono anch'essi a richiesta *

CAPSULE E TAPPI - ALLUMINIO ANODIZZATO

Articolo	H mm	€/conf. da 10 pz	€/conf. da 2 pz
CPJQTAA .../...	06/08/10/ 11/125/15	62,24	13,69
IPJQTAA .../...	06/08/10/ 11/125/15	62,24	13,69
TPJQTAA .../...	06/08/10/ 11/125/15	29,54	6,44
CPJQTAO .../...	06/08/10/ 11/125	62,24	13,69
IPJQTAO .../...	06/08/10/ 11/125	62,24	13,69
TPJQTAO .../...	06/08/10/ 11/125	29,54	6,44
CPJQTAT .../...	08/10/11/125	64,41	14,76
IPJQTAT .../...	08/10/11/125	64,41	14,76
TPJQTAT .../...	08/10/11/125	29,54	14,76
CPJQTBRA .../...	10/125	64,41	14,76
IPJQTBRA .../...	10/125	64,41	14,76
TPJQTBRA .../...	10/125	29,54	14,76

Scegliere altezza e confezione desiderata.
Es.: Capsula da 4,5 mm in confezione da 10 PZ - **CPJQTAA 10/10**

CAPSULE E TAPPI - ALLUMINIO BRILLANTATO

Articolo	H mm	€/conf. da 10 pz	€/conf. da 2 pz
CPJQTBC .../...	06/08/10/ 11/125/15	62,24	13,69
IPJQTBC .../...	06/08/10/ 11/125/15	62,24	13,69
TPJQTBC .../...	06/08/10/ 11/125/15	29,54	6,10
CPJQTBO .../...	06/08/10/ 11/125	62,24	13,69
IPJQTBO .../...	06/08/10/ 11/125	62,24	13,69
TPJQTBO .../...	06/08/10/ 11/125	29,54	6,44
CPJQTBT .../...	08/10/11/125	64,41	14,76
IPJQTBT .../...	08/10/11/125	64,41	14,76
TPJQTBT .../...	08/10/11/125	29,54	6,44

Scegliere altezza e confezione desiderata.
Es.: Capsula da 4,5 mm in confezione da 10 PZ - **CPJQTBC 10/10**

GIUNZIONI - PLASTICA

Articolo	H mm	€/conf. da 10 pz	€/conf. da 2 pz
GIJQT .../...	06/08/10/ 11/125/15	28,15	6,16

Scegliere altezza e confezione desiderata.
Es.: Giunzione da 10 mm in confezione da 10 PZ - **GIJQT 10/10**



CAPSULE ESTERNE
CPJQT... .../...



CAPSULE INTERNE
IPJQT... .../...



TAPPO
TPJQT... .../...



GIUNZIONE
GIJQT... .../...



***= Articolo a richiesta minimo d'ordine 100 pz. Tempi di produzione 4/5 settimane. Prezzo da concordare**

Prezzi riferiti alle confezioni intere. Per richieste minime di 10 pz l'aumento sarà del 10%. Per richieste inferiori ai 10 pz si applicherà il 20% di aumento.

PROJOLLY QUART

ALLUMINIO SPAZZOLATO BRILLANTATO, SPAZZOLATO, ALLUMINIO VERNICIATO

PROJOLLY QUART è un profilo arrotondato a quarto di cerchio in alluminio spazzolato e verniciato idoneo a proteggere gli angoli esterni dei rivestimenti, per la loro chiusura perimetrale e come (solo versione spazzolata) profilo di raccordo tra alzata e pedata nelle scale rivestite in ceramica e pietre naturali. La sua particolare sezione ed eleganza, la disponibilità in tre differenti finiture e dei pezzi speciali quali capsule interne, esterne, giunzioni e tappi di chiusura rendono **PROJOLLY QUART** un profilo molto ricercato che consente una posa a regola d'arte.

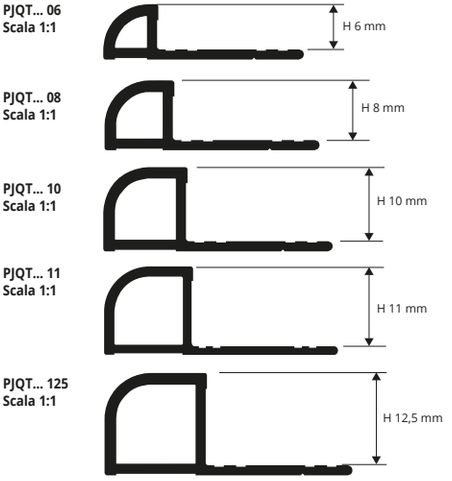

ESEMPI E ISTRUZIONI TECNICHE DI POSA

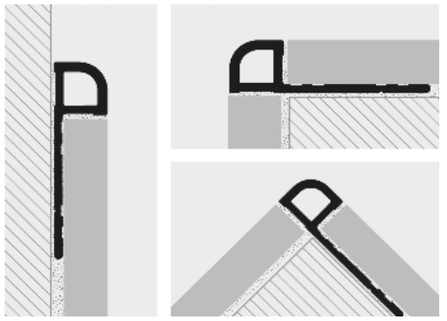

1. Scegliere "PROJOLLY QUART" in funzione dello spessore della piastrella. **2.** Tagliare "PROJOLLY QUART" alla lunghezza desiderata ed applicare l'adesivo sul supporto dove sarà posato il profilo. **3.** Premere l'aletta di ancoraggio di "PROJOLLY QUART" nell'adesivo. **4.** Posare le piastrelle avendo cura di allinearle al profilo e di lasciare una fuga di circa 2 millimetri. Rimuovere immediatamente residui di adesivo dalla superfice del profilo. **5.** Stuccare accuratamente le fughe tra profilo e piastrella onde evitare il ristagno di eventuale acqua. Rimuovere immediatamente residui di stucco dalla superfice del profilo.



ALL. SPAZZOLATO BRILLANTATO (argento, oro) **thermo packed** lungh. barre **2,7 ml** - conf. **40 PZ - 108 ml (H 12,5 mm,15 mm -** conf. **20 Pz)**

Articolo	H mm	€/ml	€/Pz	
PJQTBS 08	8	10,58	28,57	
PJQTBS 10	10	11,52	31,10	
PJQTBS 11	11	12,15	32,80	*
PJQTBS 125	12,5	12,87	34,75	
PJQTBOS 08	8	10,58	28,57	*
PJQTBOS 10	10	11,52	31,10	*
PJQTBOS 11	11	12,15	32,80	*
PJQTBOS 125	12,5	12,87	34,75	*

ALL. BRONZO ANTICATO ANOD. SPAZZOLATO thermo packed - lungh. barre **2,7 ml** - conf. **40 PZ - 108 ml (H 12,5 mm,15 mm -** conf. **20 Pz)**

Articolo	H mm	€/ml	€/Pz
PJQTBRAS 10	10	10,67	28,81
PJQTBRAS 125	12,5	11,61	31,35

GAMMA COLORI

BS - All. spaz. brill. argento | **BRAS** - Bronzo anticato spazz.

A RICHIESTA MINIMO 100 PZ

BOS - All. spazz. brill. oro

(Prezzi da concordare. Tempi di produzione 4/5 settimane)

**A RICHIESTA POSSONO ESSERE REALIZZATE ALTRE FINITURE DELLA GAMMA COLORI.
CONTATTARE L'UFFICIO COMMERCIALE PER QUANTITÀ MINIME, TEMPISTICHE E COSTI.**



ALLUMINIO VERNICIATO thermo packed - lungh. barre **2,7 M** conf. **20 PZ-54 ml** (colore Bianco **40 PZ-108 ml**)

Articolo	H mm	€/ml	€/Pz	
PJQTA 06-01	6	6,03	16,28	
PJQTA 08-01	8	6,71	18,12	
PJQTA 08-...	8	6,71	18,12	*
PJQTA 10-01	10	7,26	19,60	
PJQTA 10-...	10	7,26	19,60	*
PJQTA 11-01	11	7,52	20,30	
PJQTA 125-01	12,5	7,78	21,01	

Disponibile nei colori: 01 (su richiesta anche 01O - 0106 - 02 - 03 - 11 - 17). La sigla del colore scelto va aggiunta alla sigla dell'articolo.
Esempio: PJQTA 08... (colore scelto Bianco) PJQTA 08-01.

GAMMA COLORI

01 - All. verniciato bianco **(9016)**

Per colorazioni diverse dal bianco nelle misure 06, 11, 125 contattare l'ufficio commerciale per quantità e prezzi

A RICHIESTA MINIMO 100 PZ

0106 - All. vern. bianco avorio **(9001)** | **02** - All. vern. grigio chiaro **(7035)** | **03** - All. verniciato grigio stone **(7030)**

11 - All. verniciato nero **(9005)** | **17** - All. vern. beige bahama | **01O** - All. verniciato bianco opaco **(9016)**

(Prezzi da concordare. Tempi di produzione 4/5 settimane)

© 2023 All rights reserved by Progress Profiles Printed in Italy

CAPSULE, TAPPI e GIUNZIONI per raccordi triassiali

* **Tappi e capsule dei profili a richiesta sono anch'essi a richiesta**

ALLUMINIO SPAZZOLATO BRILLANTATO, VERNICIATO / PLASTICA

CAPSULE E TAPPI - ALLUMINIO SPAZZOLATO BRILLANTATO

Articolo	H mm	€/conf. da 10 pz	€/conf. da 2 pz
CPJQTBS .../...	08/10/11/125	72,52	15,41
IPJQTBS .../...	08/10/11/125	72,52	15,41
TPJQTBS .../...	08/10/11/125	29,54	6,44
CPJQTBOS .../...	08/10/11/125	72,52	15,41
IPJQTBOS .../...	08/10/11/125	72,52	15,41
TPJQTBOS .../...	08/10/11/125	29,54	6,44
CPJQTBRAS .../...	10/125	72,52	15,41
IPJQTBRAS .../...	10/125	72,52	15,41
TPJQTBRAS .../...	10/125	29,54	14,76

Scegliere altezza e confezione desiderata.
Es.: Capsula da 4,5 mm in confezione da 10 PZ - **CPJQTBS 10/10**

CAPSULE E TAPPI - ALLUMINIO VERNICIATO

Articolo	H mm	€/conf. da 10 pz	€/conf. da 2 pz
CPJQTA ...-.../...	06/08/10/11/125	63,77	14,03
IPJQTA ...-.../...	06/08/10/11/125	63,77	14,03
TPJQTA ...-.../...	06/08/10/11/125	29,54	6,10

Scegliere altezza e confezione desiderata.
Es.: Capsula da 4,5 mm in confezione da 10 PZ - **CPJQTA 02-10/10**

GIUNZIONI - PLASTICA

Articolo	H mm	€/conf. da 10 pz	€/conf. da 2 pz
GIJQT .../...	06/08/10/11/125	28,15	6,16

Scegliere altezza e confezione desiderata.
Es.: Giunzione da 10 mm in confezione da 10 PZ - **GIJQT 10/10**





GIUNZIONE

GIJQT ...

CAPSULE ESTERNE



CPJQT... .../...

CAPSULE INTERNE



IPJQT... .../...

TAPPO



TPJQT... .../...

*** = Articolo a richiesta minimo d'ordine 100 pz. Tempi di produzione 4/5 settimane. Prezzo da concordare**

Prezzi riferiti alle confezioni intere. Per richieste minime di 10 pz l'aumento sarà del 10%. Per richieste inferiori ai 10 pz si applicherà il 20% di aumento.

PROGRESS® PROFILES

PROJOLLY QUART è un profilo arrotondato a quarto di cerchio in alluminio verniciato a polvere idoneo a proteggere gli angoli esterni dei rivestimenti e per la loro chiusura perimetrale. La sua particolare sezione ed eleganza, la disponibilità in tredici differenti finiture e dei pezzi speciali quali capsule interne, esterne, giunzioni e tappi di chiusura rendono **PROJOLLY QUART** un profilo elegante e molto ricercato.

PROJOLLY QUART

ALLUMINIO STONE LINE



ALLUMINIO STONE LINE thermo packed
lungh. barre **2,7 ml -** conf. **20 PZ - 54 ml**

Articolo	H mm	€/ml	€/Pz	
PJQTA 06-SL...	6	8,49	22,92	*
PJQTA 08-SL...	8	8,81	23,79	
PJQTA 10-SL...	10	9,13	24,65	
PJQTA 11-SL...	11	9,47	25,57	*
PJQTA 125-SL...	12,5	9,80	26,46	

Disponibile nelle finiture: SL01 - SL02 - SL03 - SL04 - SL05 - SL06 - SL07 - SL08 - SL09 - SL10 - SL11 - SL12 - SL13.
La sigla del colore scelto va aggiunta alla sigla dell'articolo.
Esempio: PJQTA 08... (colore scelto Stone white) PJQTA 08-SL01.

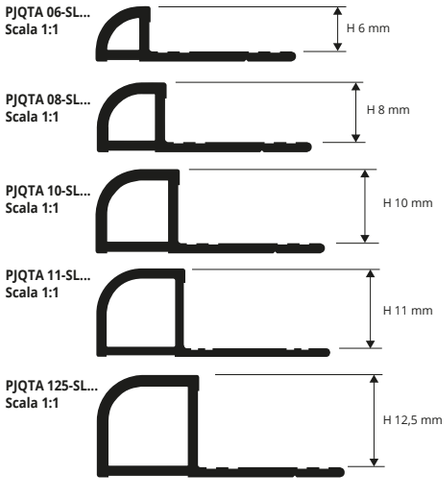

GAMMA COLORI





ESEMPI E ISTRUZIONI TECNICHE DI POSA

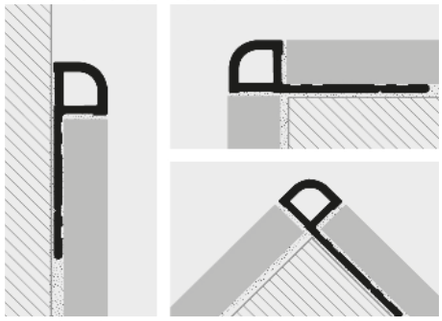

1. Scegliere il PROJOLLY QUART in funzione dello spessore della piastrella e della finitura desiderata; **2.** Tagliare PROJOLLY QUART alla lunghezza desiderata ed applicare l'adesivo sul supporto dove sarà posato il profilo; **3.** Premere l'aletta di ancoraggio di PROJOLLY QUART nell'adesivo; **4.** Posare le piastrelle avendo cura di allinearle al profilo e di lasciare una fuga di circa 2 millimetri. Rimuovere immediatamente residui di adesivo dalla superfice del profilo; **5.** Stuccare accuratamente le fughe tra profilo e piastrella onde evitare il ristagno di eventuale acqua. Rimuovere immediatamente residui di stucco dalla superfice del profilo.

© 2026 All rights reserved by Progress Profiles. Printed in Italy

CAPSULE, TAPPI e GIUNZIONI per raccordi triassiali

ALLUMINIO STONE LINE / PLASTICA

Tappi e capsule dei profili a richiesta sono anch'essi a richiesta *

GIUNZIONI - PLASTICA

Articolo	H mm	€/conf. da 10 pz	€/conf. da 2 pz
GIJQT .../...	06/08/10/ 11/125	28,15	6,16

Scegliere altezza e confezione desiderata.
Es.: Giunzione da 10 mm in confezione da 10 PZ - **GIJQT 10/10**

GIUNZIONE GIJQT .../...



CAPSULE E TAPPI - ALLUMINIO STONE LINE

Articolo	H mm	€/conf. da 10 pz	€/conf. da 2 pz
CPJQTA ...-SL.../...	06/08/10/ 11/125	75,05	16,52
IPJQTA ...-SL.../...	06/08/10/ 11/125	75,05	16,52
TPJQTA ...-SL.../...	06/08/10/ 11/125	48,30	10,63

Scegliere altezza e confezione desiderata.
Es.: Capsula da 4,5 mm in confezione da 10 PZ - **CPJQTA 10-SL06/10**



CAPSULE ESTERNE



CPJQTA ...-.../...



CAPSULE INTERNE



IPJQTA ...-.../...

TAPPO TPJQT... .../...



*** = Articolo a richiesta minimo d'ordine 80 pz. Tempi di produzione 4/5 settimane. Prezzo da concordare**

Prezzi riferiti alle confezioni intere. Per richieste minime di 10 pz l'aumento sarà del 10%. Per richieste inferiori ai 10 pz si applicherà il 20% di aumento.

PROJOLLY QUART

RESINA VINILICA ATOSSICA
COLORATA ANTIURTO

PROJOLLY QUART è un profilo in resina vinilica atossica colorata antiurto arrotondato a quarto di cerchio idoneo a proteggere gli angoli esterni dei rivestimenti e per la loro chiusura perimetrale. La sua particolare sezione a quarto di cerchio, la disponibilità di diversi colori anche a richiesta e dei pezzi speciali quali capsule interne ed esterne rendono **PROJOLLY QUART** un profilo molto pratico e facilmente abbinabile al rivestimento che consente una posa a regola d'arte.

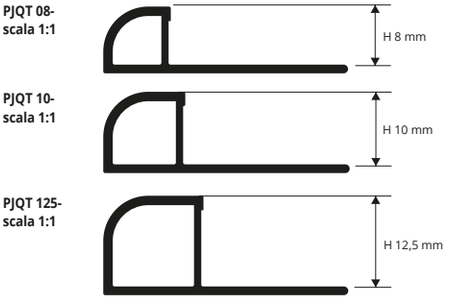





RESINA VINILICA ATOSSICA ANTIURTO
lungh. barre **2,7 ml** - conf. **54 ml** (colore Bianco conf. **108 ml**)

Articolo	H mm	€/ml	€/Pz
PJQT 08-...	8	1,38	3,73
PJQT 10-...	10	1,50	4,05
PJQT 125-...	12,5	1,63	4,40

Disponibile nei colori: 00-01-02-03-05-06-11-17-18 (su richiesta anche 0106-04-07-08-09-10-12-13-14-15-16-19-20-21-22-23-24-25-26-27-28-29 con un minimo d'ordine di 800 pz). La sigla del colore scelto va aggiunta alla sigla dell'articolo. Esempio: PJQT 08-... (colore scelto bianco) PJQT 08-01.

BIANCO NON SCONFEZIONABILE

GAMMA COLORI



A RICHIESTA MINIMO 800 PZ per colore e altezza (Prezzi da concordare. Tempi di produzione 4/5 settimane)



ESEMPI E ISTRUZIONI TECNICHE DI POSA

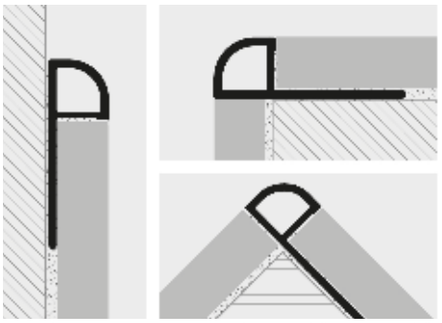

1. Scegliere "PROJOLLY QUART" in funzione dello spessore della piastrella e del colore desiderato. **2.** Tagliare "PROJOLLY QUART" alla lunghezza desiderata ed applicare l'adesivo sul supporto dove sarà posato il profilo. **3.** Premere l'aletta di ancoraggio di "PROJOLLY QUART" nell'adesivo. **4.** Posare le piastrelle avendo cura di allinearle al profilo e di lasciare una fuga di circa 2 millimetri. **5.** Stuccare accuratamente le fughe tra profilo e piastrella onde evitare il ristagno di eventuale acqua.

CAPSULE per raccordi triassiali

POLIPROPILENE / POLIETILENE RESISTENTE RAGGI UV



POLIPROPILENE / POLIETILENE RESISTENTE RAGGI UV

Articolo	H mm	€/conf. 20 pz	€/conf. 5 pz
CPJQT 08-... /...	8	22,59	6,57
IPJQT 08-.../...	8	22,59	6,57
CPJQT 10-.../...	10	23,11	6,71
IPJQT 10-.../...	10	23,11	6,71
CPJQT 125-.../...	12,5	23,86	6,96
IPJQT 125-.../...	12,5	23,86	6,96

Disponibile nei colori: 01-02-03-05-06-11-17-18 (su richiesta anche 0106-04-07-08-09-10-12-13-14-15-16-19-20-21-22-23-24-25-26-27-28-29).
La sigla del colore scelto va aggiunta alla sigla dell'articolo.
Esempio: CPJQT 08-.../... (colore scelto bianco) CPJQT 08-01/20.

CAPSULE ESTERNE



CPJQT ...-.../...

CAPSULE INTERNE



IPJQT ...-.../...





© 2020 All rights reserved by Progress Profiles. Printed in Italy

Prezzi riferiti alle confezioni intere. Per richieste minime di 10 pz l'aumento sarà del 10%. Per richieste inferiori ai 10 pz si applicherà il 20% di aumento.

PROJOLLY è un profilo arrotondato in acciaio inox AISI 304/1.4301-V2A lucido, super lucido, satinato e sabbiato idoneo a proteggere gli angoli esterni dei rivestimenti, per la loro chiusura perimetrale e come profilo di raccordo tra alzata e pedata nelle scale rivestite in ceramica e pietre naturali. La sua particolare sezione e la disponibilità in tre differenti finiture e dei pezzi speciali quali capsule interne, esterne, giunzioni e tappi di chiusura rendono **PROJOLLY** un profilo molto ricercato che consente una posa a regola d'arte anche in ambienti soggetti ad elevate sollecitazioni meccaniche.

PROJOLLY

ACCIAIO INOX AISI 304/1.4301-V2A
LUCIDO, SUPER LUCIDO, SATINATO E SABBIATO





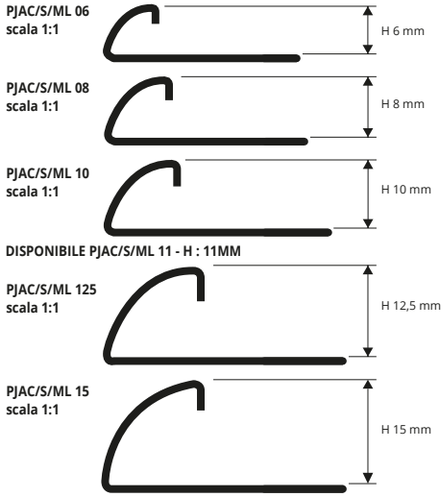

ACCIAIO INOX AISI 304/1.4301-V2A LUCIDO con pellicola protettiva - lungh. barre **2,7 ml** - conf. **20 PZ - 54 ml - 10/10 mm**

Articolo	H mm	€/ml	€/Pz
PJAC 06	6	11,50	31,05
PJAC 08	8	12,26	33,10
PJAC 10	10	13,22	35,69
PJAC 11	11	13,78	37,21
PJAC 125	12,5	14,18	38,29
PJAC 15	15	15,83	42,74

ACCIAIO INOX AISI 304/1.4301-V2A SUPER LUCIDO thermo packed - lungh. barre **2,7 ml** conf. **20 PZ - 54 ml - 10/10 mm**

MIRROR LINE

Articolo	H mm	€/ml	€/Pz	
PJACML 06	6	14,31	38,64	*
PJACML 08	8	15,07	40,69	
PJACML 10	10	16,10	43,47	
PJACML 11	11	16,54	44,66	*
PJACML 125	12,5	16,93	45,71	
PJACML 15	15	18,52	50,00	*

IDONEO AL CONTATTO CON PRODOTTI ALIMENTARI

ACCIAIO INOX AISI 304/1.4301-V2A SATINATO con pellicola protettiva - lungh. barre **2,7 ml** - conf. **20 PZ - 54 ml - 10/10 mm**

Articolo	H mm	€/ml	€/Pz
PJACS 06	6	13,79	37,23
PJACS 08	8	14,56	39,31
PJACS 10	10	15,59	42,09
PJACS 11	11	16,11	43,50
PJACS 125	12,5	16,48	44,50
PJACS 15	15	18,13	48,95

ACCIAIO INOX AISI 304/1.4301-V2A SABBIATO con pellicola protettiva - lungh. barre **2,7 ml** - conf. **20 PZ - 54 ml - 10/10 mm**

Articolo	H mm	€/ml	€/Pz	
PJACSB 08	8	15,57	42,04	*
PJACSB 10	10	16,60	44,82	
PJACSB 125	12,5	17,57	47,44	

GAMMA COLORI



AC - Acciaio inox AISI 304/1.4301-V2A lucido
ACML - Acciaio inox AISI 304/1.4301-V2A super lucido
ACS - Acciaio inox AISI 304/1.4301-V2A satinato
ACSB - Acciaio inox AISI 304/1.4301-V2A sabbiato

ACSB - FINITURA SPECIALE RICHIEDERE DISPONIBILITA'

ESEMPI E ISTRUZIONI TECNICHE DI POSA

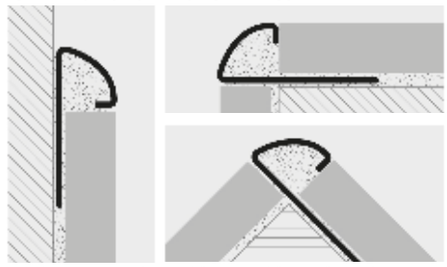

1. Scegliere "PROJOLLY" in funzione dello spessore della piastrella. **2.** Tagliare "PROJOLLY" alla lunghezza desiderata ed applicare l'adesivo sul supporto dove sarà posato il profilo. **3.** Premere l'aletta di ancoraggio di "PROJOLLY" nell'adesivo. **4.** Posare le piastrelle avendo cura di allinearle al profilo e di lasciare una fuga di circa 2 millimetri. Rimuovere immediatamente residui di adesivo dalla superfice del profilo. **5.** Stuccare accuratamente le fughe tra profilo e piastrella onde evitare il ristagno di eventuale acqua. Rimuovere immediatamente residui di stucco dalla superfice del profilo.

CAPSULE, TAPPI e GIUNZIONI per raccordi triassiali

ACCIAIO INOX AISI 304/1.4301-V2A LUCIDO, SUPER LUCIDO E SATINATO / PLASTICA

Tappi e capsule dei profili a richiesta sono anch'essi a richiesta *

CAPSULE E TAPPI - ACCIAIO INOX AISI 304/1.4301-V2A LUCIDO

Articolo	H mm	€/conf. 10 pz	€/conf. 2 pz
CPJAC 06/...	6	147,20	32,19
IPJAC 06/...	6	147,20	32,19
CPJAC 08/...	8	154,17	33,54
IPJAC 08/...	8	154,17	33,54
CPJAC 10/...	10	165,59	34,86
IPJAC 10/...	10	165,59	34,86
CPJAC 11/...	11	173,06	36,20
IPJAC 11/...	11	173,06	36,20
CPJAC 125/...	12,5	179,66	37,55
IPJAC 125/...	12,5	179,66	37,55
CPJAC 15/...	15	194,49	40,91
IPJAC 15/...	15	194,49	40,91
TPJAC 06-08-10-11-125-15-.../...		29,54	6,44

Scegliere la confezione desiderata. Es.: CPJAC .../10 (conf. 10 pz)
CPJAC .../2 (conf. 2 pz)

GIUNZIONI - PLASTICA

Articolo	H mm	€/conf. 10 pz	€/conf. 2 pz
GIJAC 06/...	6	28,15	6,16
GIJAC 08/...	8	28,15	6,16
GIJAC 10/...	10	28,15	6,16
GIJAC 11/...	11	28,15	6,16
GIJAC 125/...	12,5	28,15	6,16
GIJAC 15/...	15	28,15	6,16

Scegliere la confezione desiderata. Es.: GIJAC .../10 (conf. 10 pz)
GIJAC .../2 (conf. 2 pz)

CAPSULE E TAPPI - ACCIAIO INOX AISI 304/1.4301-V2A SATINATO

Articolo	H mm	€/conf. 10 pz	€/conf. 2 pz
CPJACS 06/...	6	162,29	33,54
IPJACS 06/...	6	162,29	33,54
CPJACS 08/...	8	167,75	34,86
IPJACS 08/...	8	167,75	34,86
CPJACS 10/...	10	178,38	36,88
IPJACS 10/...	10	178,38	36,88
CPJACS 11/...	11	184,73	38,57
IPJACS 11/...	11	184,73	38,57
CPJACS 125/...	12,5	190,44	40,23
IPJACS 125/...	12,5	190,44	40,23
CPJACS 15/...	15	207,80	43,60
IPJACS 15/...	15	207,80	43,60
TPJACS 06-08-10-11-125-15-.../...		29,54	6,44

Scegliere la confezione desiderata. Es.: CPJACS .../10 (conf. 10 pz)
CPJACS .../2 (conf. 2 pz)

CAPSULE - ACCIAIO INOX AISI 304/1.4301-V2A SABBIATO

Articolo	H mm	€/conf. 10 pz	€/conf. 2 pz
CPJACSB 08/...	8	186,26	39,11
IPJACSB 08/...	8	186,26	39,11
CPJACSB 10/...	10	196,90	41,35
IPJACSB 10/...	10	196,90	41,35
CPJACSB 125/...	12,5	214,90	45,14
IPJACSB 125/...	12,5	214,90	45,14

CAPSULE - ACCIAIO INOX AISI 304/1.4301-V2A SUPER LUCIDO

MIRROR LINE

Articolo	H mm	€/conf. 10 pz	€/conf. 2 pz
CPJACML 06/...	6	162,29	33,54
IPJACML 06/...	6	162,29	33,54
CPJACML 08/...	8	167,75	34,86
IPJACML 08/...	8	167,75	34,86
CPJACML 10/...	10	178,38	36,88
IPJACML 10/...	10	178,38	36,88
CPJACML 11/...	11	184,73	38,57
IPJACML 11/...	11	184,73	38,57
CPJACML 125/...	12,5	190,44	40,23
IPJACML 125/...	12,5	190,44	40,23
CPJACML 15/...	15	207,80	43,60
IPJACML 15/...	15	207,80	43,60

Scegliere la confezione desiderata. Es.: CPJACML .../10 (conf. 10 pz)
CPJACML .../2 (conf. 2 pz)



TAPPO TPJ... .../...
CAPSULE ESTERNE CPJ... .../...
CAPSULE INTERNE IPJ... .../...
GIUNZIONE GIJAC .../...



* = Articolo a richiesta minimo d'ordine 100 pz. Tempi di produzione 4/5 settimane. Prezzo da concordare

Prezzi riferiti alle confezioni intere. Per richieste minime di 10 pz l'aumento sarà del 10%. Per richieste inferiori ai 10 pz si applicherà il 20% di aumento.

© 2023. All rights reserved by Progress Profiles. Printed in Italy

PROJOLLY

ACCIAIO INOX AISI 316LL/1.4404-V4A LUCIDO

PROJOLLY è un profilo arrotondato in acciaio inox AISI 316L/1.4404-V4A lucido idoneo a proteggere gli angoli esterni dei rivestimenti, per la loro chiusura perimetrale e come profilo di raccordo tra alzata e pedata nelle scale rivestite in ceramica e pietre naturali. La sua particolare sezione e la disponibilità dei pezzi speciali quali capsule interne ed esterne rendono **PROJOLLY** un profilo molto ricercato che consente una posa a regola d'arte anche in ambienti soggetti ad elevate sollecitazioni meccaniche e chimiche.

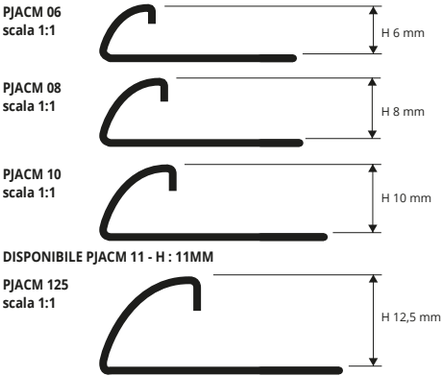

ESEMPI DI POSA

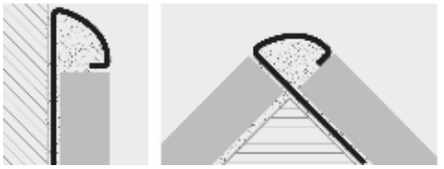



ACCIAIO INOX AISI 316LL/1.4404-V4A LUCIDO
con pellicola protettiva
- lungh. barre **2,7 ml** - conf. **20 PZ - 54 ml - 10/10 mm**

Articolo	H mm	€/ml	€/Pz
PJACM 06	6	14,44	38,99
PJACM 08	8	15,52	41,90
PJACM 10	10	16,66	44,98
PJACM 11	11	17,36	46,87
PJACM 125	12,5	17,77	47,98

IDONEO AL CONTATTO CON PRODOTTI ALIMENTARI



GAMMA COLORI



ACM - Acciaio inox AISI 316LL/1.4404-V4A lucido

1. Scegliere "PROJOLLY" in funzione dello spessore della piastrella. **2.** Tagliare "PROJOLLY" alla lunghezza desiderata ed applicare l'adesivo sul supporto dove sarà posato il profilo. **3.** Premere l'aletta di ancoraggio di "PROJOLLY" nell'adesivo. **4.** Posare le piastrelle avendo cura di allinearle al profilo e di lasciare una fuga di circa 2 millimetri. Rimuovere immediatamente residui di adesivo dalla superfice del profilo. **5.** Stuccare accuratamente le fughe tra profilo e piastrella onde evitare il ristagno di eventuale acqua. Rimuovere immediatamente residui di stucco dalla superfice del profilo.

CAPSULE per raccordi triassiali

ACCIAIO INOX AISI 316LL/1.4404-V4A LUCIDO



ACCIAIO INOX AISI 316LL/1.4404-V4A LUCIDO

Articolo	H mm	€/conf. 10 pz	€/conf. 2 pz
CPJACM 06/...	6	175,59	36,88
IPJACM 06/...	6	175,59	36,88
CPJACM 08/...	8	182,44	38,22
IPJACM 08/...	8	182,44	38,22
CPJACM 10/...	10	190,44	40,23
IPJACM 10/...	10	190,44	40,23
CPJACM 11/...	11	197,15	41,59
IPJACM 11/...	11	197,15	41,59
CPJACM 125/...	12,5	203,88	42,92
IPJACM 125/...	12,5	203,88	42,92

Scegliere la confezione desiderata. Es.: CPJACM .../10 (conf. 10 pz)
CPJACM .../2 (conf. 2 pz)

CAPSULE ESTERNE



CPJACM .../...

CAPSULE INTERNE



IPJACM .../...

PROTERMINAL

ACCIAIO INOX AISI 316LL/1.4404-V4A LUCIDO

PROTERMINAL è un profilo in acciaio inox AISI 316L/1.4404-V4A lucido a forma di "L" idoneo a proteggere gli angoli esterni dei rivestimenti, per la loro chiusura perimetrale, come profilo di raccordo tra alzata e pedata nelle scale rivestite in ceramica e pietre naturali e come profilo di separazione tra pavimenti. La sua particolare sezione e la disponibilità in tre differenti altezze rendono **PROTERMINAL** un profilo molto ricercato che consente una posa a regola d'arte anche in ambienti soggetti ad elevate sollecitazioni meccaniche e chimiche.

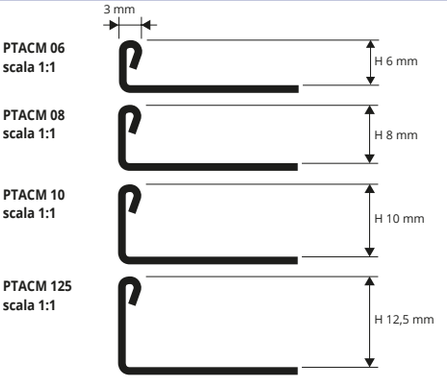

ESEMPI DI POSA

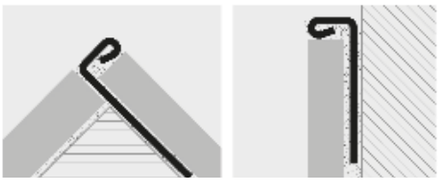



GAMMA COLORI



ACM - Acciaio inox AISI 316LL/1.4404-V4A lucido

1. Scegliere "PROTERMINAL" in funzione dello spessore della piastrella. **2.** Tagliare "PROTERMINAL" alla lunghezza desiderata ed applicare l'adesivo sul supporto dove sarà posato il profilo. **3.** Premere l'aletta di ancoraggio di "PROTERMINAL" nell'adesivo. **4.** Posare le piastrelle avendo cura di allinearle al profilo e di lasciare una fuga di circa 2 millimetri. Rimuovere immediatamente residui di adesivo dalla superfice del profilo. **5.** Stuccare accuratamente le fughe tra profilo e piastrella onde evitare il ristagno di eventuale acqua. Rimuovere immediatamente residui di stucco dalla superfice del profilo.



ACCIAIO INOX AISI 316LL/1.4404-V4A LUCIDO
con pellicola protettiva
lungh. barre **2,7 ml** - conf. **40 PZ - 108 ml - 10/10 mm**

Articolo	H mm	€/ml	€/Pz
PTACM 06	6	12,38	33,43
PTACM 08	8	12,80	34,56
PTACM 10	10	13,46	36,34
PTACM 125	12,5	13,94	37,64

IDONEO AL CONTATTO CON PRODOTTI ALIMENTARI

© 2023 All rights reserved by Progress Profiles. Printed in Italy

Prezzi riferiti alle confezioni intere. Per richieste minime di 10 pz l'aumento sarà del 10%. Per richieste inferiori ai 10 pz si applicherà il 20% di aumento.

PROJOLLY è un profilo arrotondato in ottone naturale, lucidato verniciato, brunito e cromato idoneo a proteggere gli angoli esterni dei rivestimenti, per la loro chiusura perimetrale e come profilo di raccordo tra alzata e pedata (solo la versione naturale e cromata)nelle scale rivestite in ceramica e pietre naturali. La sua particolare sezione, la disponibilità in tre differenti finiture e dei pezzi speciali quali capsule interne, esterne giunzioni e tappi di chiusura rendono un profilo molto ricercato che consente una posa molto elegante a regola d'arte.

PROJOLLY

OTTONE NATURALE, LUCIDO VERNICIATO, CROMATO (SUPER LUCIDO - MIRROR LINE) E BRUNITO









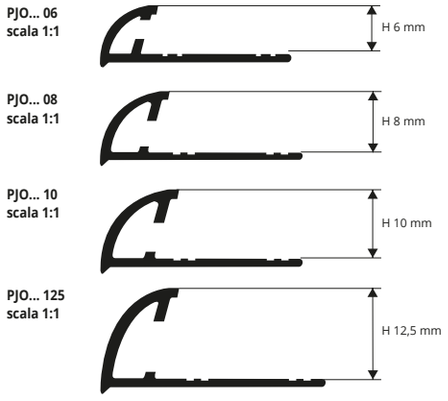

OTTONE NATURALE thermo packed
lungh. barre **2,7 ml** - conf. **20 PZ - 54 ml**

Articolo	H mm	€/ml	€/Pz	
PJON 08	8	16,58	44,77	*
PJON 10	10	17,61	47,55	
PJON 125	12,5	19,58	52,87	*

OTTONE CROMATO SUPER LUCIDO thermo packed
lungh. barre **2,7 ml** - conf. **20 PZ - 54 ml**

MIRROR LINE

Articolo	H mm	€/ml	€/Pz	
PJOC 06	6	22,81	61,59	*
PJOC 08	8	25,64	69,23	
PJOC 10	10	26,92	72,68	
PJOC 125	12,5	28,01	75,63	

GAMMA COLORI

ON - Ottone naturale | **OL** - Ottone lucido verniciato | **OC** - Ottone cromato | **OB** - Ottone brunito

OTTONE LUCIDO VERNICIATO thermo packed
lungh. barre **2,7 ml** - conf. **20 PZ - 54 ml**

Articolo	H mm	€/ml	€/Pz	
PJOL 06	6	20,85	56,30	*
PJOL 08	8	21,66	58,48	
PJOL 10	10	23,85	64,40	
PJOL 125	12,5	27,20	73,44	

L'ottone lucido verniciato non è adatto a zone di frequente calpestio e / o abrasione.

OTTONE BRUNITO thermo packed
lungh. barre **2,7 ml** - conf. **20 PZ - 54 ml**

Articolo	H mm	€/ml	€/Pz	
PJOB 08	8	33,50	90,45	*
PJOB 10	10	36,55	98,69	
PJOB 125	12,5	39,79	107,43	

ESEMPI E ISTRUZIONI TECNICHE DI POSA

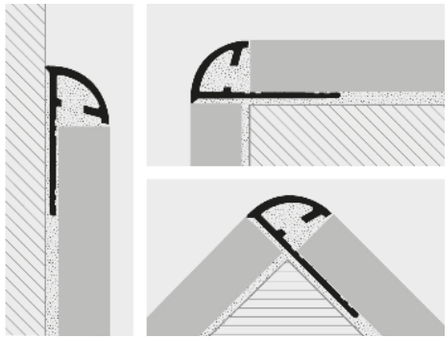

1. Scegliere PROJOLLY in funzione dello spessore della piastrella. **2.** Tagliare PROJOLLY alla lunghezza desiderata ed applicare l'adesivo sul supporto dove sarà posato il profilo. **3.** Premere l'aletta di ancoraggio di PROJOLLY nell'adesivo. **4.** Posare le piastrelle avendo cura di allinearle al profilo e di lasciare una fuga di circa 2 millimetri. Rimuovere immediatamente residui di adesivo dalla superfice del profilo. **5.** Stuccare accuratamente le fughe tra profilo e piastrella onde evitare il ristagno di eventuale acqua. Rimuovere immediatamente residui di stucco dalla superfice del profilo.

© 2023 All rights reserved by Progress Profiles. Printed in Italy

CAPSULE, TAPPI e GIUNZIONI per raccordi triassiali

OTTONE LUCIDO VERNICIATO E EFFETTO OTTONE CROMATO / PLASTICA

Tappi e capsule dei profili a richiesta sono anch'essi a richiesta *

TAPPI E GIUNZIONI - OTTONE CROMATO / PLASTICA

Articolo	H mm	€/conf. 10 pz	€/conf. 2 pz
TPJOC 06-08-10-125/...	6-8-10-12,5	30,15	6,74
GIJA 06-08-10-125/...	6-8-10-12,5	28,15	6,16

Scegliere la confezione desiderata. Es.: GIJA.../10 (conf. 10 pz)
GIJA .../2 (conf. 2 pz)

TAPPO



TPJOC .../...

GIUNZIONE



GIJA .../...

CAPSULE ESTERNE



CPJ.. .../... CPJD.. .../...

CAPSULE INTERNE



IPJD.. .../... IPJ.. .../...

CAPSULE SINISTRE - OTTONE LUCIDO VERNICIATO/ OTTONE CROMATO

Articolo	H mm	€/conf. 10 pz	€/conf. 2 pz
CPJOL/OC 06/...	6	202,30	44,97
IPJOL/OC 06/...	6	231,91	50,58
CPJOL/OC 08/...	8	205,88	45,67
IPJOL/OC 08/...	8	235,37	51,28
CPJOL/OC 10/...	10	209,33	46,38
IPJOL/OC 10/...	10	238,15	51,99
CPJOL/OL 125/...	12,5	214,26	47,78
IPJOL/OC 125/...	12,5	243,07	52,69

Scegliere la confezione desiderata. Es.: CPJOL .../10 (conf. 10 pz)
CPJOL .../2 (conf. 2 pz)

CAPSULE SINISTRE - OTTONE BRUNITO

Articolo	H mm	€/conf. 10 pz	€/conf. 2 pz
CPJOB 08/...	8	277,99	61,75
IPJOB 08/...	8	317,85	69,73
CPJOB 10/...	10	272,15	63,09
IPJOB 10/...	10	321,56	70,40
CPJOB 125/...	12,5	278,53	64,55
IPJOB 125/...	12,5	328,21	71,19

Scegliere la confezione desiderata. Es.: CPJOB.../10 (conf. 10 pz)
CPJOB .../2 (conf. 2 pz)

Sono disponibili (solo su richiesta) le capsule destre, da utilizzare unicamente nei seguenti casi:
A) Quando si posa il profilo con la base tranciata perpendicolare rispetto al pavimento.



Va aggiunta alla sigla dell'articolo la lettera D. Es.: CPJDOC 08.



Va aggiunta alla sigla dell'articolo la lettera D. Es.: IPJDOC 08.

B) Come alternativa al tappo di chiusura (lato destro).



CAPSULA SINISTRA **CAPSULA DESTRA**
Va aggiunta alla sigla dell'articolo la lettera D. Es.: CPJDOC 08.

= News 2023

* = Articolo a richiesta minimo d'ordine 100 pz. Tempi di produzione 4/5 settimane. Prezzo da concordare

Prezzi riferiti alle confezioni intere. Per richieste minime di 10 pz l'aumento sarà del 10%. Per richieste inferiori ai 10 pz si applicherà il 20% di aumento.

PROJOLLY

ALLUMINIO ANODIZZATO
ARGENTO, RAME, NERO,
TITANIO E ORO

PROJOLLY è un profilo arrotondato in alluminio brillantato idoneo a proteggere gli angoli esterni dei rivestimenti, per la loro chiusura perimetrale e come profilo di raccordo tra alzata e pedata nelle scale rivestite in ceramica e pietre naturali. La sua particolare sezione ed eleganza, la disponibilità in cinque differenti finiture e dei pezzi speciali quali capsule interne, esterne, giunzioni e tappi di chiusura rendono **PROJOLLY** un profilo molto ricercato che consente una posa a regola d'arte.

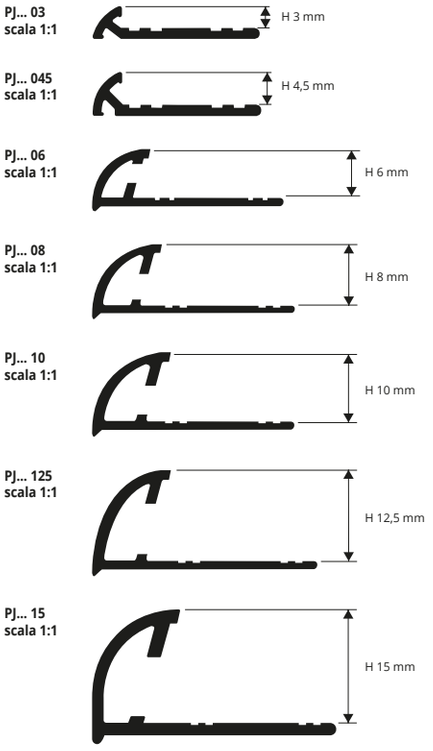



ESEMPI E ISTRUZIONI TECNICHE DI POSA



1. Scegliere "PROJOLLY" in funzione dello spessore della piastrella e della finitura desiderata. **2.** Tagliare "PROJOLLY" alla lunghezza desiderata ed applicare l'adesivo sul supporto dove sarà posato il profilo. **3.** Premere l'aletta di ancoraggio di "PROJOLLY" nell'adesivo. **4.** Posare le piastrelle avendo cura di allinearle al profilo e di lasciare una fuga di circa 2 millimetri. Rimuovere immediatamente residui di adesivo dalla superfice del profilo. **5.** Stuccare accuratamente le fughe tra profilo e piastrella onde evitare il ristagno di eventuale acqua. Rimuovere immediatamente residui di stucco dalla superfice del profilo.

GAMMA COLORI





ALL. ANODIZZATO (argento-rame-titanio-nero) **thermo packed**
lungh. barre **2,7 ml** - conf. **40 PZ - 108 ml**
(per **H 15** All. Anodizz. argento conf. **20 PZ - 54 ml**)

Articolo	H mm	€/ml	€/Pz	
PJAA 03	3	4,63	12,50	*
PJAA 045	4,5	4,89	13,20	*
PJAA 06	6	5,24	14,15	
PJAA 08	8	5,57	15,04	
PJAA 10	10	6,01	16,23	
PJAA 125	12,5	6,78	18,31	
PJAA 15	15	7,57	20,44	
PJAO 03	3	4,63	12,50	*
PJAO 045	4,5	4,89	13,20	*
PJAO 06	6	5,24	14,15	*
PJAO 08	8	5,57	15,04	
PJAO 10	10	6,01	16,23	
PJAO 125	12,5	6,78	18,31	
PJAO 15	15	7,57	20,44	*
PJAR 08	8	6,01	16,23	
PJAR 10	10	6,68	18,04	
PJAR 125	12,5	7,52	20,30	*
PJAT 08	8	6,01	16,23	
PJAT 10	10	6,68	18,04	
PJAT 125	12,5	7,52	20,30	
PJNE 08	8	7,98	21,55	
PJNE 10	10	8,69	23,46	
PJNE 125	12,5	9,78	26,41	

CAPSULE, TAPPI e GIUNZIONI per raccordi triassiali

* **Tappi e capsule dei profili a richiesta sono anch'essi a richiesta**

ALLUMINIO ANODIZZATO (argento, rame, titanio, oro e nero) / PLASTICA

CAPSULE E TAPPI ALLUMINIO ANODIZZATO
(argento-rame-titanio-nero)

Articolo	H mm	€/conf. da 10 pz	€/conf. da 2 pz
CPJAA .../...	06/08/10/125	62,24	13,69
CPJAA 15/...	15	69,09	15,20
IPJAA .../...	06/08/10/125	62,24	13,69
IPJAA 15/...	15	72,39	15,92
TPJAA .../...	06/08/10/125/15	29,54	6,44
CPJAO .../...	06/08/10	62,24	13,69
CPJAO 15/...	15	69,09	15,20
IPJAO .../...	06/08/10	62,24	13,69
IPJAO 15/...	15	72,39	15,92
TPJAO .../...	06/08/10/15	29,54	6,44
CPJAR .../...	08/10/125	64,41	14,76
IPJAR .../...	08/10/125	64,41	14,76
TPJAR .../...	08/10/125	29,54	6,44
CPJAT .../...	08/10/125	64,41	14,76
IPJAT .../...	08/10/125	64,41	14,76
TPJAT .../...	08/10/125	29,54	6,44
CPJNE .../...	08/10/125	83,69	18,42
IPJNE .../...	08/10/125	83,69	18,42
TPJNE .../...	08/10/125	29,54	6,44

Scegliere altezza e confezione desiderata.
Es.: Capsula da 4,5 mm in confezione da 10 PZ - **CPJAA 10/10**

GIUNZIONI - PLASTICA

Articolo	H mm	€/conf. da 10 pz	€/conf. da 2 pz
GIJA .../...	06/08/10/ 125/15	28,15	6,16

Scegliere altezza e confezione desiderata.
Es.: Giunzione da 10 mm in confezione da 10 PZ - **GIJA 10/10**

CAPSULE ESTERNE



CPJ.. .../.. CPJD.. .../..

CAPSULE INTERNE



IPJ.. .../... IPJD.. .../..

TAPPO



TPJ.. .../..

GIUNZIONE



GIJA .../...

Sono disponibili (solo su richiesta) le capsule destre, da utilizzare unicamente nei seguenti casi:

A) Quando si posa il profilo con la base tranciata perpendicolare rispetto al pavimento.



Va aggiunta alla sigla dell'articolo la lettera D. Es.: CPJDAA 06.



Va aggiunta alla sigla dell'articolo la lettera D. Es.: IPJDAA 06.

B) Come alternativa al tappo di chiusura (lato destro).



CAPSULA SINISTRA **CAPSULA DESTRA**

Va aggiunta alla sigla dell'articolo la lettera D. Es.: CPJDAA 06.

© 2023 All rights reserved by Progress Profiles Printed in Italy

PROGRESS® PROFILES

* = Articolo a richiesta minimo d'ordine 100 pz. Tempi di produzione 4/5 settimane. Prezzo da concordare

Prezzi riferiti alle confezioni intere. Per richieste minime di 10 pz l'aumento sarà del 10%. Per richieste inferiori ai 10 pz si applicherà il 20% di aumento.

PROJOLLY è un profilo arrotondato in alluminio brillantato idoneo a proteggere gli angoli esterni dei rivestimenti, per la loro chiusura perimetrale e come profilo di raccordo tra alzata e pedata nelle scale rivestite in ceramica e pietre naturali. La sua particolare sezione ed eleganza, la disponibilità in cinque differenti finiture e dei pezzi speciali quali capsule interne, esterne, giunzioni e tappi di chiusura rendono **PROJOLLY** un profilo molto ricercato che consente una posa a regola d'arte.

PROJOLLY

ALLUMINIO BRILLANTATO
CROMO, RAME, NERO, TITANIO E ORO





ALL. BRILLANTATO (cromo-rame-titanio-oro-nero) **thermo packed**
lungh. barre **2,7 ml** - conf. **40 PZ** - **108 ml** (**H 15 mm** - **54 ml**)

Articolo	H mm	€/ml	€/Pz	
PJBC 03	3	8,09	21,84	
PJBC 045	4,5	8,32	22,46	
PJBC 06	6	8,53	23,03	
PJBC 08	8	9,19	24,81	
PJBC 10	10	10,20	27,54	
PJBC 125	12,5	11,52	31,10	
PJBC 15	15	12,55	33,89	
PJBO 03	3	8,09	21,84	*
PJBO 045	4,5	8,32	22,46	
PJBO 06	6	8,53	23,03	*
PJBO 08	8	9,19	24,81	
PJBO 10	10	10,20	27,54	
PJBO 125	12,5	10,20	27,54	
PJBR 08	8	9,19	24,81	*
PJBR 10	10	10,20	27,54	
PJBR 125	12,5	10,20	27,54	*
PJBT 08	8	9,19	24,81	
PJBT 10	10	10,20	27,54	
PJBT 125	12,5	10,20	27,54	
PJBN 08	8	11,93	32,21	*
PJBN 10	10	12,54	33,86	*
PJBN 125	12,5	13,39	36,15	

ESEMPI E ISTRUZIONI TECNICHE DI POSA



1. Scegliere "PROJOLLY" in funzione dello spessore della piastrella e della finitura desiderata. **2.** Tagliare "PROJOLLY" alla lunghezza desiderata ed applicare l'adesivo sul supporto dove sarà posato il profilo. **3.** Premere l'aletta di ancoraggio di "PROJOLLY" nell'adesivo. **4.** Posare le piastrelle avendo cura di allinearle al profilo e di lasciare una fuga di circa 2 millimetri. Rimuovere immediatamente residui di adesivo dalla superfice del profilo. **5.** Stuccare accuratamente le fughe tra profilo e piastrella onde evitare il ristagno di eventuale acqua. Rimuovere immediatamente residui di stucco dalla superfice del profilo.

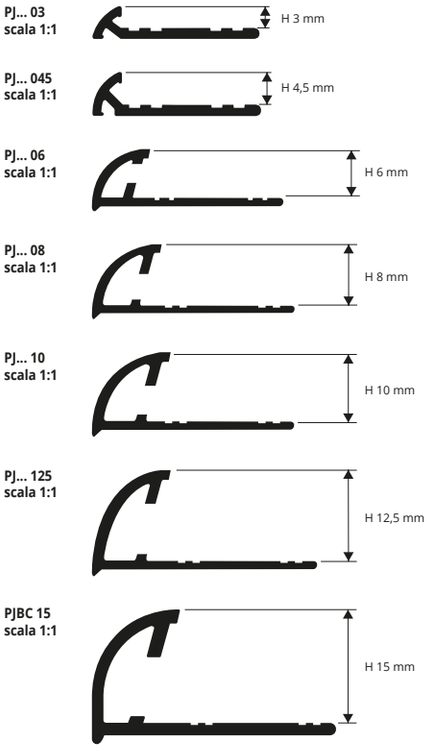

GAMMA COLORI



CAPSULE, TAPPI e GIUNZIONI per raccordi triassiali

ALLUMINIO BRILLANTATO (cromo, rame, titanio, oro, nero) / PLASTICA

Tappi e capsule dei profili a richiesta sono anch'essi a richiesta *

GIUNZIONI - PLASTICA

Articolo	H mm	€/conf. da 10 pz	€/conf. da 2 pz
GIJA .../...	06/08/10/ 125/15	28,15	6,16

Scegliere altezza e confezione desiderata.
Es.: Giunzione da 10 mm in confezione da 10 PZ - **GIJA 10/10**

TAPPO



TPJ.. .../..

GIUNZIONE



GIJA .../...

CAPSULE ESTERNE



CPJ.. .../..



CPJD.. .../..

CAPSULE INTERNE



IPJ.. .../...



IPJD.. .../..

CAPSULE SINISTRE ALLUMINIO BRILLANTATO (cromo-rame-titanio-oro)

Articolo	H mm	€/conf. da 10 pz	€/conf. da 2 pz
CPJBC .../...	06/08/10/125	62,24	13,69
CPJBC 15/...	15	69,09	15,20
IPJBC .../...	06/08/10/125	62,24	12,87
IPJBC 15/...	15	72,39	15,92
TPJBC .../...	06/08/10/125/15	29,54	6,44
CPJBO .../...	06/08/10/125	62,24	13,69
IPJBO .../...	06/08/10/125	62,24	12,87
TPJBO .../...	06/08/10/15	29,54	6,44
CPJBR .../...	08/10/125	91,16	24,68
IPJBR .../...	08/10/125	91,16	24,68
TPJBR .../...	08/10/125	29,54	6,44
CPJBT .../...	08/10/125	64,41	14,76
IPJBT .../...	08/10/125	64,41	14,76
TPJBT .../...	08/10/125	29,54	6,44
CPJBN .../...	08/10/125	118,42	26,05
IPJBN .../...	08/10/125	118,42	26,05
TPJBN .../...	08/10/125	29,54	6,44

Scegliere altezza e confezione desiderata.
Es.: Capsula da 4,5 mm in confezione da 10 PZ - **CPJBC 10/10**

(*) 12,5/15 mm NON IDONEO PER ANGOLO 3 VIE

Sono disponibili (solo su richiesta) le capsule destre, da utilizzare unicamente nei seguenti casi:
A) Quando si posa il profilo con la base tranciata perpendicolare rispetto al pavimento.



Va aggiunta alla sigla dell'articolo la lettera D. Es.: CPJDBC 06.



Va aggiunta alla sigla dell'articolo la lettera D. Es.: IPJDBC 06.

B) Come alternativa al tappo di chiusura (lato destro).



CAPSULA SINISTRA **CAPSULA DESTRA**

Va aggiunta alla sigla dell'articolo la lettera D. Es.: CPJDBC 06.

*** = Articolo a richiesta minimo d'ordine 100 pz. Tempi di produzione 4/5 settimane. Prezzo da concordare**

Prezzi riferiti alle confezioni intere. Per richieste minime di 10 pz l'aumento sarà del 10%. Per richieste inferiori ai 10 pz si applicherà il 20% di aumento.

© 2023. All rights reserved by Progress Profiles. Printed in Italy

PROJOLLY

ALLUMINIO SPAZZOLATO BRILLANTATO

PROJOLLY è un profilo arrotondato in alluminio spazzolato idoneo a proteggere gli angoli esterni dei rivestimenti, per la loro chiusura perimetrale e come profilo di raccordo tra alzata e pedata nelle scale rivestite in ceramica e pietre naturali. La sua particolare sezione ed eleganza, la disponibilità in quattro differenti finiture e dei pezzi speciali quali capsule interne, esterne, giunzioni e tappi di chiusura rendono **PROJOLLY** un profilo molto ricercato che consente una posa a regola d'arte.

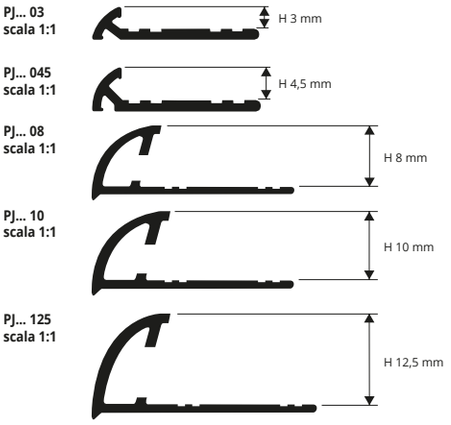

ESEMPI E ISTRUZIONI TECNICHE DI POSA

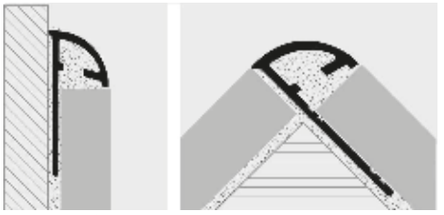

1. Scegliere "PROJOLLY" in funzione dello spessore della piastrella e della finitura desiderata. **2.** Tagliare "PROJOLLY" alla lunghezza desiderata ed applicare l'adesivo sul supporto dove sarà posato il profilo. **3.** Premere l'aletta di ancoraggio di "PROJOLLY" nell'adesivo. **4.** Posare le piastrelle avendo cura di allinearle al profilo e di lasciare una fuga di circa 2 millimetri. Rimuovere immediatamente residui di adesivo dalla superfice del profilo. **5.** Stuccare accuratamente le fughe tra profilo e piastrella onde evitare il ristagno di eventuale acqua. Rimuovere immediatamente residui di stucco dalla superfice del profilo.





ALL. SPAZZOLATO BRILLANTATO (argento- oro-rame-titanio-nero)
thermo packed - lungh. barre **2,7 ml** - conf. **40 PZ** - **108 ml**

Articolo	H mm	€/ml	€/Pz	
PJBS 03	3	9,52	25,70	
PJBS 045	4,5	9,87	26,65	
PJBS 08	8	10,58	28,57	
PJBS 10	10	11,52	31,10	
PJBS 125	12,5	12,87	34,75	
PJRS 03	3	9,52	25,70	*
PJRS 045	4,5	9,87	26,65	*
PJRS 08	8	10,58	28,57	*
PJRS 10	10	11,52	31,10	
PJRS 125	12,5	12,87	34,75	
PJBOS 03	3	9,52	25,70	*
PJBOS 045	4,5	9,87	26,65	*
PJBOS 08	8	10,58	28,57	*
PJBOS 10	10	11,52	31,10	*
PJBOS 125	12,5	12,87	34,75	*
PJTS 03	3	9,52	25,70	
PJTS 045	4,5	9,87	26,65	
PJTS 08	8	10,58	28,57	
PJTS 10	10	11,52	31,10	
PJTS 125	12,5	12,87	34,75	
PJNS 08	8	13,45	36,31	
PJNS 10	10	14,63	39,50	
PJNS 125	12,5	16,58	44,77	

GAMMA COLORI

SPAZZOLATI BRILLANTATI



BS - All. spazz. brill. argento | **RS** - All spazzolato rame | **TS** - All. spazzolato titanio



NS - All. spazzolato nero

A RICHIESTA MINIMO 100 PZ per colore e altezza

SPAZZOLATI BRILLANTATI



BOS - All. spazz. brill. oro

(Prezzi da concordare. Tempi di produzione 4/5 settimane)

CAPSULE, TAPPI e GIUNZIONI per raccordi triassiali

* **Tappi e capsule dei profili a richiesta sono anch'essi a richiesta**

ALLUMINIO SPAZZOLATO BRILLANTATO (argento, rame, titanio, nero) / PLASTICA

CAPSULE SINISTRE - ALLUMINIO SPAZZOLATO BRILLANTATO
(argento-oro-rame-titanio-nero)

Articolo	H mm	€/conf. da 10 pz	€/conf. da 2 pz
CPJBS .../...	08/10/125	72,52	15,41
IPJBS .../...	08/10/125	72,52	15,41
TPJBS .../...	08/10/125	29,54	6,44
CPJBOS .../...	08/10/125	72,52	15,41
IPJBOS .../...	08/10/125	72,52	15,41
TPJBOS .../...	08/10/125	29,54	6,44
CPJRS .../...	08/10/125	72,52	15,41
IPJRS .../...	08/10/125	72,52	15,41
TPJRS .../...	08/10/125	29,54	6,44
CPJTS .../...	08/10/125	72,52	15,41
IPJTS .../...	08/10/125	72,52	15,41
TPJTS .../...	08/10/125	29,54	6,44
CPJNS .../...	08/10/125	93,31	20,54
IPJNS .../...	08/10/125	93,31	20,54
TPJNS .../...	08/10/125	29,54	6,44

Scegliere altezza e confezione desiderata.
Es.: Capsula da 4,5 mm in confezione da 10 PZ - **CPJBS 10/10**

GIUNZIONI - PLASTICA

Articolo	H mm	€/conf. da 10 pz	€/conf. da 2 pz
GIJA .../...	08/10/125	28,15	6,16

Scegliere altezza e confezione desiderata.
Es.: Giunzione da 10 mm in confezione da 10 PZ - **GIJA 10/10**

CAPSULE ESTERNE



CPJ... .../...



CPJD... .../...

CAPSULE INTERNE



IPJ... .../...



IPJD... .../...

Sono disponibili (solo su richiesta) le capsule destre, da utilizzare unicamente nei seguenti casi:
A) Quando si posa il profilo con la base tranciata perpendicolare rispetto al pavimento.



Va aggiunta alla sigla dell'articolo la lettera D. Es.: CPJDBS 08.



Va aggiunta alla sigla dell'articolo la lettera D. Es.: IPJDBS 08.

B) Come alternativa al tappo di chiusura (lato destro).



CAPSULA SINISTRA



CAPSULA DESTRA

Va aggiunta alla sigla dell'articolo la lettera D. Es.: CPJDBS 08.

TAPPO



TPJ... .../...

GIUNZIONE



GIJA .../...

© 2023 All rights reserved by Progress Profiles Printed in Italy

PROGRESS® PROFILES

* = Articolo a richiesta minimo d'ordine 100 pz. Tempi di produzione 4/5 settimane. Prezzo da concordare

Prezzi riferiti alle confezioni intere. Per richieste minime di 10 pz l'aumento sarà del 10%. Per richieste inferiori ai 10 pz si applicherà il 20% di aumento.

PROJOLLY

ALLUMINIO VERNICIATO





ALLUMINIO VERNICIATO (A CALDO 200°) thermo packed
lungh. barre **2,7 ml** - conf. **20 PZ**-**54 ml** (colore Bianco **40 PZ-108 ml**)

Articolo	H mm	€/ml	€/Pz
PJA 06-01	6	6,03	16,28
PJA 08-...	8	6,71	18,12
PJA 10-...	10	7,26	19,60
PJA 125-01	12,5	7,78	21,01

In H 8 e 10 mm è disponibile nei colori: 01 - 0106 - 0311 - 06 - 11 (su richiesta anche 01O-02-03-0211-10-17).
La sigla del colore scelto va aggiunta alla sigla dell'articolo.
Esempio: PJA 08... (colore scelto Bianco) PJA 08-01.

A richiesta possono essere realizzate altre finiture della gamma colori. Contattare l'ufficio commerciale per quantità minime, tempistiche e costi.

PJA 06-..... scala 1:1



PJA 08-..... scala 1:1



PJA 10-... scala 1:1



PJA 125-... scala 1:1



GAMMA COLORI



01 - All. verniciato bianco **(9016)**
0106 - All. vern. bianco avorio **(9001)**
0311 - All. vern. grigio asfalto **(7043)**
06 - All. verniciato avorio **(1015)**
11 - All. verniciato nero **(9005)**

A RICHIESTA MINIMO 100 PZ per colore e altezza
(Prezzi da concordare. Tempi di produzione 4/5 settimane)



01O - All. verniciato bianco opaco **(9016)**
02 - All. vern. grigio chiaro **(7035)**
03 - All. verniciato grigio stone **(7030)**
0211 - All. vern. grigio quarzo **(7039)**
10 - All. verniciato rosso klinker **(8004)**
17 - All. vern. beige bahama

ESEMPI E ISTRUZIONI TECNICHE DI POSA



1. Scegliere PROJOLLY in funzione dello spessore della piastrella e del colore desiderato. **2.** Tagliare PROJOLLY alla lunghezza desiderata ed applicare l'adesivo sul supporto dove sarà posato il profilo. **3.** Premere l'aletta di ancoraggio di PROJOLLY nell'adesivo. **4.** Posare le piastrelle avendo cura di allinearle al profilo e di lasciare una fuga di circa 2 millimetri. Rimuovere immediatamente residui di adesivo dalla superfice del profilo. **5.** Stuccare accuratamente le fughe tra profilo e piastrella onde evitare il ristagno di eventuale acqua. Rimuovere immediatamente residui di stucco dalla superfice del profilo.

© 2023. All rights reserved by Progress Profiles. Printed in Italy

CAPSULE, TAPPI e GIUNZIONI per raccordi triassiali

ALLUMINIO VERNICIATO / PLASTICA

CAPSULE SINISTRE ALLUMINIO VERNICIATO (A CALDO 200°)

Articolo	H mm	€/conf. da 10 pz	€/conf. da 2 pz
CPJA ...-.../...	08/10/125	63,77	14,03
IPJA ...-.../...	08/10/125	63,77	14,03
TPJA ...-.../...	08/10/125	29,54	6,44

Scegliere altezza e confezione desiderata.
Es.: Capsula da 4,5 mm in confezione da 10 PZ - **CPJA 10-06/10 10/10**

CAPSULE ESTERNE



CPJA... .../...



CPJDA... .../...

CAPSULE INTERNE



IPJA... .../...



IPJDA... .../...

GIUNZIONI - PLASTICA

Articolo	H mm	€/conf. da 10 pz	€/conf. da 2 pz
GIJA .../...	08/10/125	28,15	6,16

Scegliere altezza e confezione desiderata.
Es.: Giunzione da 10 mm in confezione da 10 PZ - **GIJA 10/10**

TAPPO



TPJA... .../...

GIUNZIONE



GIJA .../...

Sono disponibili (solo su richiesta) le capsule destre, da utilizzare unicamente nei seguenti casi:

A) Quando si posa il profilo con la base tranciata perpendicolare rispetto al pavimento.



Va aggiunta alla sigla dell'articolo la lettera D. Es.: CPJDA 06-01.



Va aggiunta alla sigla dell'articolo la lettera D. Es.: IPJDA 06-01.

B) Come alternativa al tappo di chiusura (lato destro).



CAPSULA SINISTRA



CAPSULA DESTRA

Va aggiunta alla sigla dell'articolo la lettera D. Es.: CPJDA 06-01.

Prezzi riferiti alle confezioni intere. Per richieste minime di 10 pz l'aumento sarà del 10%. Per richieste inferiori ai 10 pz si applicherà il 20% di aumento.

PROJOLLY

RESINA VINILICA ATOSSICA
COLORATA ANTIURTO

PROJOLLY è un profilo arrotondato in resina vinilica atossica colorata antiurto idoneo a proteggere gli angoli esterni dei rivestimenti e per la loro chiusura perimetrale. La sua particolare sezione, la disponibilità di diversi colori anche a richiesta e dei pezzi speciali quali capsule interne ed esterne rendono **PROJOLLY** un profilo molto pratico e facilmente abbinabile al rivestimento che consente una posa a regola d'arte.

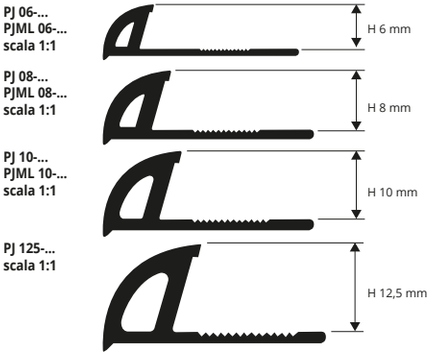

ESEMPI E ISTRUZIONI TECNICHE DI POSA



1. Scegliere "PROJOLLY" in funzione dello spessore della piastrella e del colore desiderato. **2.** Tagliare "PROJOLLY" alla lunghezza desiderata ed applicare l'adesivo sul supporto dove sarà posato il profilo. **3.** Premere l'aletta di ancoraggio di "PROJOLLY" nell'adesivo. **4.** Posare le piastrelle avendo cura di allinearle al profilo e di lasciare una fuga di circa 2 millimetri. **5.** Stuccare accuratamente le fughe tra profilo e piastrella onde evitare il ristagno di eventuale acqua.



RESINA VINILICA ATOSSICA ANTIURTO
lungh. barre **2,7 ml** - conf. **54 ml** (colore Bianco conf. **108 ml**)

Articolo	H mm	€/ml	€/Pz
PJ 06-...	6	1,24	3,35
PJ 08-...	8	1,38	3,73
PJ 10-...	10	1,50	4,05
PJ 125-...	12,5	1,63	4,40

Disponibile nei colori: 00-01-02-03-04-05-06-07-08-09-11-12-13-14-15--17-18-0106 (su richiesta anche 10-16-19-20-21-22-23-24-25-26-27-28-29 con un Minimo d'ordine di 800 pz).
La sigla del colore scelto va aggiunta alla sigla dell'articolo.
Esempio: PJ 06... (colore scelto Bianco) PJ 06-01.

BIANCO NON SCONFEZIONABILE



RESINA VINILICA ATOSSICA ANTIURTO
MIRROR LINE EXTRA LUCIDO - lungh. barre **2,7 ml**
conf. **54 ml** (colore Bianco conf. **108 ml**)

Articolo	H mm	€/ml	€/Pz	
PJML 06-00/01	6	1,53	4,13	
PJML 06-...	6	1,53	4,13	*
PJML 08-00/01	8	1,67	4,51	
PJML 08-...	8	1,67	4,51	*
PJML 10-00/01	10	1,80	4,86	
PJML 10-...	10	1,80	4,86	*
PJML 125-00/01	12,5	1,94	5,24	
PJML 125-...	12,5	1,94	5,24	*

disponibili nel colore: 01 - 00 (su richiesta anche 0106-02-03-04-05-07-08-09-10-11-14-15-16-17-0106-19-20-21-22-23-24-25-26-27-28-29 con un Minimo d'ordine di 800 pz).
La sigla del colore scelto va aggiunta alla sigla dell'articolo.
Esempio: PJ 06... (colore scelto Bianco) PJ 06-01.
I prezzi per metro sono indicativi. Articoli non sconfezionabili.

BIANCO NON SCONFEZIONABILE

GAMMA COLORI



A RICHIESTA MINIMO 800 PZ per colore e altezza
(Prezzi da concordare. Tempi di produzione 4/5 settimane)



CAPSULE per raccordi triassiali

*** Tappi e capsule dei profili a richiesta sono anch'essi a richiesta**

POLIPROPILENE / POLIETILENE RESISTENTE RAGGI UV

POLIPROPILENE / POLIETILENE RESISTENTE RAGGI UV

Articolo	H mm	€/conf. 20 pz	€/conf. 5 pz
CPJ 06-.../...	6	22,08	6,62
IPJ 06-.../...	6	22,08	6,62
CPJ 08-.../...	8	22,56	6,71
IPJ 08-.../...	8	22,56	6,71
CPJ 10-.../...	10	23,08	6,90
IPJ 10-.../...	10	23,08	6,90
CPJ 125-.../...	12,5	23,84	7,12
IPJ 125-.../...	12,5	23,84	7,12

Disponibile nei colori: 01-02-03-04-05-06-07-08-09-10-11-12-13-14-15-16-17-18-0106 (non disponibili 19-20-21-22-23-24-25-26-27-28-29).
La sigla del colore scelto va aggiunta alla sigla dell'articolo.
Esempio: CPJ 06-.../... (colore scelto Bianco) CPJ 06-01/20.

CAPSULE ESTERNE



CPJ ...-.../...

CAPSULE INTERNE



IPJ ...-.../...





*** = Articolo a richiesta minimo d'ordine 800 pz. Tempi di produzione 4/5 settimane. Prezzo da concordare**

Prezzi riferiti alle confezioni intere. Per richieste minime di 10 pz l'aumento sarà del 10%. Per richieste inferiori ai 10 pz si applicherà il 20% di aumento.

© 2023 All rights reserved by Progress Profiles. Printed in Italy

PROJOLLY MARBLE è un profilo arrotondato in resina vinilica atossica marmorizzata antiurto idoneo a proteggere gli angoli esterni dei rivestimenti e per la loro chiusura perimetrale. La sua particolare sezione, e la disponibilità di diverse finiture anche a richiesta rendono **PROJOLLY MARBLE** un profilo molto pratico e facilmente abbinabile al rivestimento che consente una posa a regola d'arte.

PROJOLLY MARBLE

RESINA VINILICA ATOSSICA
MARMORIZZATA ANTIURTO





PJ...06 scala 1:1 — H 6 mm
PJ...08 scala 1:1 — H 8 mm
PJ...10 scala 1:1 — H 10 mm
PJ...125 scala 1:1 — H 12,5 mm

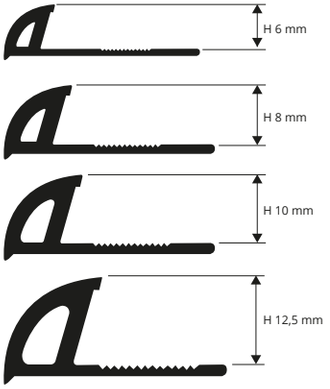

RESINA VINILICA ATOSSICA MARMORIZZATA
lungh. barre **2,7 ml** - conf. **40 PZ** - **108 ml**

Articolo	H mm	€/ml	€/Pz	
PJ... 06	6	2,30	6,21	*
PJ... 08	8	2,64	7,13	
PJ... 10	10	2,86	7,72	
PJ... 125	12,5	3,11	8,40	

Disponibile nelle finiture: MC - MB - MR - MA - MV - MVA - MAS - MBS - MRS - MVAS - MTC - MTS (su richiesta anche MAB - MBC - MBO - MAM - MBD - MCRI - MCRC - MBDX - MGV - MGVC - MNA - MBPS - MVBL con un minimo d'ordine di 800 pz).
La sigla del colore scelto va aggiunta alla sigla dell'articolo.
Esempio: PJ... 10 (finitura scelta Carrara) PJMC 10.

ISTRUZIONI TECNICHE DI POSA

1. Scegliere "PROJOLLY MARBLE" in funzione dello spessore della piastrella e della finitura desiderata. **2.** Tagliare "PROJOLL YMARBLE" alla lunghezza desiderata ed applicare l'adesivo sul supporto dove sarà posato il profilo. **3.** Premere l'aletta di ancoraggio di "PROJOLLY MARBLE" nell'adesivo. **4.** Posare le piastrelle avendo cura di allinearle al profilo e di lasciare una fuga di circa 2 millimetri. **5.** Stuccare accuratamente le fughe tra profilo e piastrella onde evitare il ristagno di eventuale acqua.

ESEMPI DI POSA





GAMMA COLORI



MC - Bianco Carrara | **MB** - Beige Giallo reale | **MA** - Azzurro | **MR** - Rosa Portogallo | **MV** - Verde Guatemala | **MVA** - Verde Acquamarina | **MAS** - Azzurro sfumato | **MRS** - Rosa sfumato | **MBS** - Beige sfumato



MVAS - Verde sfumato | **MTC** - Travertino chiaro | **MTS** - Travertino scuro

A RICHIESTA MINIMO 800 PZ per colore e altezza (Prezzi da concordare. Tempi di produzione 4/5 settimane)



MNA - Navona | **MBC** - Brillantato cromo | **MBD** - Bardiglio | **MGV** - Grigio venato | **MGVC** - Grigio venato chiaro | **MBPS** - Beige pepe-sale | **MVBL** - Verde brasil | **MCRI** - Crema ivory | **MCRC** - Crema chiaro



MBO - Brillantato oro | **MAM** - Azzurro macauba | **MAB** - Blu | **MBDX** - Bordeaux

© 2026. All rights reserved by Progress Profiles. Printed in Italy

PROJOLLY OPEN è un profilo arrotondato in resina vinilica atossica bianca antiurto idoneo a proteggere gli angoli esterni dei rivestimenti e per la loro chiusura perimetrale. La sua particolare sezione aperta e la disponibilità nel solo colore bianco rendono **PROJOLLY OPEN** un profilo molto pratico ed economico utilizzabile nella grande cantieristica che consente una posa a regola d'arte.

PROJOLLY OPEN

RESINA VINILICA ATOSSICA
COLORATA ANTIURTO



PJP 06-01 scala 1:1 — H 6 mm
PJP 09-01 scala 1:1 — H 9 mm

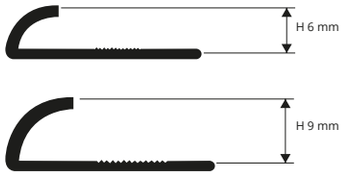

RESINA VINILICA BIANCA
lungh. barre **2,7 ml** - conf. **80 PZ** - **216 ml**

Articolo	H mm	€/ml	€/Pz	
PJP 06-01	6	1,28	3,46	*
PJP 09-01	9	1,41	3,81	*

ARTICOLI NON SCONFEZIONABILI

ISTRUZIONI TECNICHE DI POSA

1. Scegliere "PROJOLLY OPEN" in funzione dello spessore della piastrella. **2.** Tagliare "PROJOLLY OPEN" alla lunghezza desiderata ed applicare l'adesivo sul supporto dove sarà posato il profilo. **3.** Premere l'aletta di ancoraggio di "PROJOLLY OPEN" nell'adesivo. **4.** Posare le piastrelle avendo cura di allinearle al profilo e di lasciare una fuga di circa 2 millimetri. **5.** Stuccare accuratamente le fughe tra profilo e piastrella onde evitare il ristagno di eventuale acqua.

ESEMPI DI POSA





GAMMA COLORI



01 - Bianco

ALTRI COLORI SU RICHIESTA
PER UN MINIMO DI 800 pz

*** = Articolo a richiesta minimo d'ordine 800 pz. Tempi di produzione 4/5 settimane. Prezzo da concordare**

Prezzi riferiti alle confezioni intere. Per richieste minime di 10 pz l'aumento sarà del 10%. Per richieste inferiori ai 10 pz si applicherà il 20% di aumento.

PROJOLLY ECO

RESINA VINILICA ATOSSICA
COLORATA RIGIDA

PROJOLLY ECO è un profilo in resina vinilica atossica rigida arrotondato idoneo a proteggere gli angoli esterni dei rivestimenti e per la loro chiusura perimetrale. La sua particolare sezione, la disponibilità di diversi colori anche a richiesta e dei pezzi speciali quali capsule interne ed esterne, rendono **PROJOLLY ECO** in resina vinilica atossica rigida un profilo molto pratico e facilmente abbinabile al rivestimento che favorisce una posa a regola d'arte.

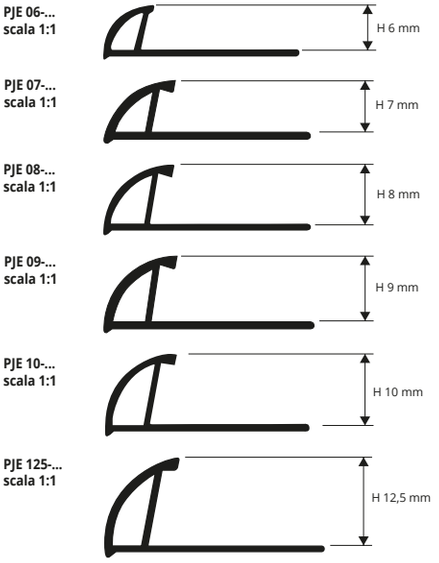



RESINA VINILICA COLORATA
lungh. barre **2,7 ml** - conf. **80 PZ** - **216 ml**

Articolo	H mm	€/ml	€/Pz	
PJE 06-01/06/18	6	0,88	2,38	*
PJE 08-...	8	1,02	2,75	
PJE 10-...	10	1,16	3,13	
PJE 125-...	12,5	1,44	3,89	

ARTICOLI NON SCONFEZIONABILI

H 6 mm disponibile nei colori 01 - 06 - 18, altri colori a richiesta.
Disponibile nei colori: 01 - 02 - 03 - 04 - 05 - 06 - 07 - 08 - 09 - 10 - 11 - 12 - 13 - 14 - 15 - 16 - 17 - 18 (su richiesta anche 0106 - 19 - 20 - 21 - 22 - 23 - 24 - 25 - 26 - 27 - 28 - 29 con un minimo d'ordine di 800 pz).
La sigla del colore scelto va aggiunta alla sigla dell'articolo.
Esempio: PJE 08... (colore scelto Bianco) PJE 08-01.



RESINA VINILICA COLORATA
lungh. barre **2,7 ml** - conf. **80 PZ** - **216 ml**

Articolo	H mm	€/ml	€/Pz	
PJE 07-...	7	0,95	2,56	*
PJE 09-...	9	1,08	2,92	*

ARTICOLI NON SCONFEZIONABILI

PRODUZIONE A RICHIESTA
MINIMO 800 pz per colore e altezza
(Tempi di produzione 4/5 settimane)

Disponibile nei colori: 01 - 02 - 03 - 04 - 05 - 06 - 07 - 08 - 09 - 10 - 11 - 12 - 13 - 14 - 15 - 16 - 17 - 18 - 19 - 20 - 21 - 22 - 23 - 24 - 25 - 26 - 27 - 28 - 29 - 0106 con un minimo d'ordine di 800 pz.
La sigla del colore scelto va aggiunta alla sigla dell'articolo.
Esempio: PJE 07... (colore scelto Bianco) PJE 07-01.

ESEMPI E ISTRUZIONI TECNICHE DI POSA

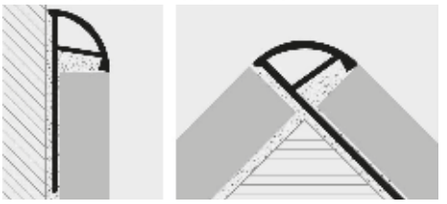

1. Scegliere PROJOLLY ECO in funzione dello spessore della piastrella e del colore desiderato. **2.** Tagliare PROJOLLY ECO alla lunghezza desiderata ed applicare l'adesivo sul supporto dove sarà posato il profilo. **3.** Premere l'aletta di ancoraggio di PROJOLLY ECO nell'adesivo. **4.** Posare le piastrelle avendo cura di allinearle al profilo e di lasciare una fuga di circa 2 millimetri. **5.** Stuccare accuratamente le fughe tra profilo e piastrella onde evitare il ristagno di eventuale acqua.

GAMMA COLORI



A RICHIESTA MINIMO 800 PZ per colore e altezza
(Prezzi da concordare. Tempi di produzione 4/5 settimane)



CAPSULE per raccordi triassiali

PLASTICA COLORATA

* **Tappi e capsule dei profili a richiesta sono anch'essi a richiesta**



CAPSULE ESTERNE



CPJE ...-.../...

CAPSULE - PLASTICA COLORATA

Articolo	H mm	€/conf. 20 pz	€/conf. 5 pz
CPJE 06-01/06/18/...	6	19,78	5,22
CPJE 08-.../...	8	21,04	5,55
CPJE 10-.../...	10	22,56	5,91
CPJE 125-.../...	12,5	25,86	6,79

ARTICOLI NON SCONFEZIONABILI

H 6 mm disponibile nei colori 01 - 06 - 18, altri colori a richiesta.
Disponibile nei colori: 01 - 02 - 03 - 04 - 05 - 06 - 07 - 08 - 09 - 10 - 11 - 12 - 13 - 14 - 15 - 16 - 17 - 18 (non disponibili 0106 -19-20-21-22-23-24-25-26-27-28-29).
La sigla del colore scelto va aggiunta alla sigla dell'articolo.
Esempio: CPJE 08-.../... (colore scelto Bianco) CPJE 08-01/20.

© 2020 All rights reserved by Progress Profiles. Printed in Italy

PROGRESS® PROFILES

* = Articolo a richiesta minimo d'ordine 800 pz. Tempi di produzione 4/5 settimane. Prezzo da concordare

Prezzi riferiti alle confezioni intere. Per richieste minime di 10 pz l'aumento sarà del 10%. Per richieste inferiori ai 10 pz si applicherà il 20% di aumento.

PROJOLLY ECO MARBLE è un profilo arrotondato in resina vinilica atossica marmorizzata antiurto idoneo a proteggere gli angoli esterni dei rivestimenti e per la loro chiusura perimetrale. La sua particolare sezione, e la disponibilità di diverse finiture anche a richiesta rendono **PROJOLLY ECO MARBLE** un profilo molto pratico e facilmente abbinabile al rivestimento che consente una posa a regola d'arte.

PROJOLLY ECO MARBLE

RESINA VINILICA ATOSSICA
MARMORIZZATA ANTIURTO





PJE... 06 scala 1:1 — H 6 mm
PJE... 07 scala 1:1 — H 7 mm
PJE... 08 scala 1:1 — H 8 mm
PJE... 09 scala 1:1 — H 9 mm
PJE... 10 scala 1:1 — H 10 mm

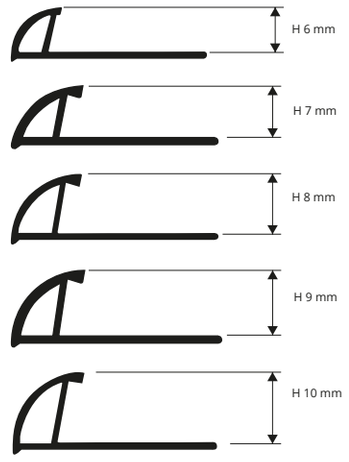

RESINA VINILICA RIGIDA MARMORIZZATA
lungh. barre **2,7 ml** - conf. **80 PZ** - **216 ml**

Articolo	H mm	€/ml	€/Pz	
PJE... 06	6	1,61	4,35	*
PJE... 08	8	1,71	4,62	
PJE... 10	10	1,83	4,94	

ARTICOLI NON SCONFEZIONABILI

Su richiesta anche PJE... 125
Disponibile nelle finiture: MC - MB - MR - MA - MV - MVA - MAS - MBS - MRS - MVAS - MTC - MTS (su richiesta anche MAB - MBC - MBO - MAM - MBD - MCRI - MCRC - MBDX - MGV - MGVC - MNA - MBPS - MVBL con un minimo d'ordine di 800 pz).
La sigla del colore scelto va aggiunta al codice prodotto.
Esempio: PJE... 06 (finitura scelta Carrara) PJEMC 06.

RESINA VINILICA RIGIDA MARMORIZZATA
lungh. barre **2,7 ml** - conf. **80 PZ** - **216 ml**

Articolo	H mm	€/ml	€/Pz	
PJE... 07	7	1,71	4,62	*
PJE... 09	9	1,83	4,94	*

ARTICOLI NON SCONFEZIONABILI

PRODUZIONE A RICHIESTA
MINIMO 800 pz per colore e altezza
(Tempi di produzione 4/5 settimane)

Disponibile nelle finiture: MC - MB - MR - MA - MV - MVA - MAS - MBS - MRS - MVAS - MTC - MTS - MAB - MBC - MBO - MAM - MBD - MCRI - MCRC - MBDX - MGV - MGVC - MNA - MBPS - MVBL con un minimo d'ordine di 800 pz.
La sigla del colore scelto va aggiunta al codice prodotto.
Esempio: PJE... 06 (finitura scelta Carrara) PJEMC 06.

ESEMPI E ISTRUZIONI TECNICHE DI POSA

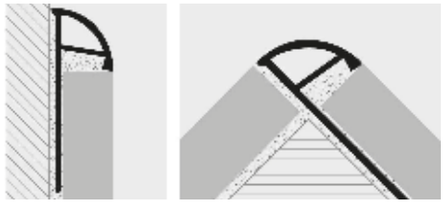

1. Scegliere "PROJOLLY ECO MARBLE" in funzione dello spessore della piastrella e della finitura desiderata. **2.** Tagliare "PROJOLLY ECO MARBLE" alla lunghezza desiderata ed applicare l'adesivo sul supporto dove sarà posato il profilo. **3.** Premere l'aletta di ancoraggio di "PROJOLLY ECO MARBLE" nell'adesivo. **4.** Posare le piastrelle avendo cura di allinearle al profilo e di lasciare una fuga di circa 2 millimetri. **5.** Stuccare accuratamente le fughe tra profilo e piastrella onde evitare il ristagno di eventuale acqua.

GAMMA COLORI



MC - Bianco Carrara | **MB** - Beige Giallo reale | **MA** - Azzurro | **MR** - Rosa Portogallo | **MV** - Verde Guatemala | **MVA** - Verde Acquamarina | **MAS** - Azzurro sfumato | **MRS** - Rosa sfumato | **MBS** - Beige sfumato
MVAS - Verde sfumato | **MTC** - Travertino chiaro | **MTS** - Travertino scuro

A RICHIESTA MINIMO 800 PZ per colore e altezza (Prezzi da concordare. Tempi di produzione 4/5 settimane)



MNA - Navona | **MBC** - Brillantato cromo | **MBD** - Bardiglio | **MGV** - Grigio venato | **MGVC** - Grigio venato chiaro | **MBPS** - Beige pepe-sale | **MVBL** - Verde brasil | **MCRI** - Crema ivory | **MCRC** - Crema chiaro
MBO - Brillantato oro | **MAM** - Azzurro macauba | **MAB** - Blu | **MBDX** - Bordeaux

© 2026 All rights reserved by Progress Profiles. Printed in Italy

* = Articolo a richiesta minimo d'ordine 800 pz. Tempi di produzione 4/5 settimane. Prezzo da concordare

Prezzi riferiti alle confezioni intere. Per richieste minime di 10 pz l'aumento sarà del 10%. Per richieste inferiori ai 10 pz si applicherà il 20% di aumento.

PROJOLLY TRIANGLE

ACCIAIO INOX AISI 304/1.4301-V2A
LUCIDO, SUPER LUCIDO, SATINATO

PROJOLLY TRIANGLE è un profilo triangolare in acciaio inox AISI 304/1.4301-V2A lucido, super lucido e satinato idoneo a proteggere gli angoli esterni dei rivestimenti, per la loro chiusura perimetrale e come profilo di raccordo tra alzata e pedata nelle scale rivestite in ceramica e pietre naturali. La sua particolare sezione, la disponibilità in tre differenti finiture e dei pezzi speciali quali capsule interne, esterne, giunzioni e tappi di chiusura rendono **PROJOLLY SQUARE** un profilo molto ricercato che consente una posa a regola d'arte anche in ambienti soggetti ad elevate sollecitazioni meccaniche.

PJTRAC... 06
scala 1:1



PJTRAC... 08
scala 1:1



PJTRAC... 10
scala 1:1



PJTRAC... 11
scala 1:1



PJTRAC... 125
scala 1:1



PJTRAC... 15
scala 1:1



ESEMPI E ISTRUZIONI TECNICHE DI POSA







ACCIAIO INOX AISI 304/1.4301-V2A LUCIDO con pellicola protettiva
lungh. barre **2,7 ml** - conf. **20 PZ - 54 ml - 8/10 mm**

Articolo	H mm	€/ml	€/Pz
PJTRAC 06	6	9,58	25,87
PJTRAC 08	8	10,07	27,19
PJTRAC 10	10	10,57	28,54
PJTRAC 11	11	10,88	29,38
PJTRAC 125	12,5	11,32	30,56
PJTRAC 15	15	11,82	31,91

ACCIAIO INOX AISI 304/1.4301-V2A SATINATO
lungh. barre **2,7 ml** - conf. **20 PZ - 54 ml - 8/10 mm**

Articolo	H mm	€/ml	€/Pz
PJTRACS 06	6	11,08	29,92
PJTRACS 08	8	11,69	31,56
PJTRACS 10	10	12,18	32,89
PJTRACS 11	11	12,56	33,91
PJTRACS 125	12,5	13,06	35,26
PJTRACS 15	15	13,68	36,94

ACCIAIO INOX AISI 304/1.4301-V2A SUPER LUCIDO
thermo packed
lungh. barre **2,7 ml** - conf. **20 PZ - 54 ml - 8/10 mm**

MIRROR LINE

Articolo	H mm	€/ml	€/Pz
PJTRACML 06	6	12,94	34,94
PJTRACML 08	8	13,62	36,77
PJTRACML 10	10	14,31	38,64
PJTRACML 11	11	14,74	39,80
PJTRACML 125	12,5	15,30	41,31
PJTRACML 15	15	15,99	43,17

1. Scegliere "PROJOLLY TRIANGLE" in funzione dello spessore della piastrella. **2.** Tagliare "PROJOLLY TRIANGLE" alla lunghezza desiderata ed applicare l'adesivo sul supporto dove sarà posato il profilo. **3.** Premere l'aletta di ancoraggio di "PROJOLLY TRIANGLE" nell'adesivo. **4.** Posare le piastrelle avendo cura di allinearle al profilo e di lasciare una fuga di circa 2 millimetri. Rimuovere immediatamente residui di adesivo dalla superfice del profilo. **5.** Stuccare accuratamente le fughe tra profilo e piastrella onde evitare il ristagno di eventuale acqua. Rimuovere immediatamente residui di stucco dalla superfice del profilo.

GAMMA COLORI



AC - Acciaio inox AISI 304/1.4301-V2A lucido
ACML - Acciaio inox AISI 304/1.4301-V2A super lucido
ACS - Acciaio inox AISI 304/1.4301-V2A satinato

IDONEO AL CONTATTO CON PRODOTTI ALIMENTARI

CAPSULE, TAPPI, GIUNZIONI e GIUNZIONI TRIASSIALI

ACCIAIO INOX AISI 304/1.4301-V2A LUCIDO, SUPER LUCIDO E SATINATO / PLASTICA

CAPSULE ESTERNE / INTERNE / TRIASSIALI E TAPPI - ACCIAIO LUCIDO

Articolo	H mm	€/conf. 10 pz	€/conf. 2 pz
CPJTRAC .../...	06-08-10-11-12,5-15	147,58	31,02
IPJTRAC .../...	06-08-10-11-12,5-15	147,58	31,02
CTPJTRAC .../...	06-08-10-11-12,5-15	191,96	40,32
TPJTRAC .../...	06-08-10-11-12,5-15	45,78	9,80

Scegliere la confezione e altezza desiderata. Es.: CPJTRAC-.../10 (conf.. 10 pz)
CPJTRAC-.../2 (conf.. 2 pz)

ARTICOLI NON SCONFEZIONABILI

CAPSULE ESTERNE / INTERNE / TRIASSIALI E TAPPI - ACCIAIO SUPER LUCIDO

Articolo	H mm	€/conf. 10 pz	€/conf. 2 pz
CPJTRACML .../...	06-08-10-11-12,5-15	184,73	38,85
IPJTRACML .../...	06-08-10-11-12,5-15	184,73	38,85
CTPJTRACML .../...	06-08-10-11-12,5-15	240,26	50,46
TPJTRACML .../...	06-08-10-11-12,5-15	58,83	12,41

Scegliere la confezione e altezza desiderata. Es.: CPJTRACML -.../10 (conf.. 10 pz)
CPJTRACML -.../2 (conf.. 2 pz)

ARTICOLI NON SCONFEZIONABILI

CAPSULE ESTERNE / INTERNE / TRIASSIALI E TAPPI - ACCIAIO SATINATO

Articolo	H mm	€/conf. 10 pz	€/conf. 2 pz
CPJTRACS .../...	06-08-10-11-12,5-15	168,50	35,40
IPJTRACS .../...	06-08-10-11-12,5-15	168,50	35,40
CTPJTRACS .../...	06-08-10-11-12,5-15	219,35	46,07
TPJTRACS .../...	06-08-10-11-12,5-15	52,24	11,10

Scegliere la confezione e altezza desiderata. Es.: CPJTRACS-.../10 (conf.. 10 pz)
CPJTRACS-.../2 (conf.. 2 pz)

ARTICOLI NON SCONFEZIONABILI

GIUNZIONI - PLASTICA

Articolo	H mm	€/conf. 10 pz	€/conf. 2 pz
GIJTRA .../...	06-08-10-11-12,5-15	26,08	5,60

Scegliere la confezione e altezza desiderata. Es.: GIJTRA -.../10 (conf.. 10 pz)
GIJTRA -.../2 (conf.. 2 pz)

ARTICOLI NON SCONFEZIONABILI

CAPSULE ESTERNE



CPJTR... .../...

CAPSULE INTERNE



IPJTR... .../...

CAPSULE TRIASSIALI



CTPJTR... .../...

TAPPI



TPJTR... .../...

GIUNZIONI



GIJTRA .../...

© 2023 All rights reserved by Progress Profiles Printed in Italy

PROGRESS® PROFILES

Prezzi riferiti alle confezioni intere. Per richieste minime di 10 pz l'aumento sarà del 10%. Per richieste inferiori ai 10 pz si applicherà il 20% di aumento.

PROJOLLY TRIANGLE è un profilo triangolare in ottone a proteggere gli angoli esterni dei rivestimenti e come chiusura perimetrale dei rivestimenti. La sua particolare sezione, la disponibilità in differenti finiture rendono PROJOLLY TRIANGLE un profilo molto ricercato che consente una posa molto elegante e a regola d'arte.

PROJOLLY TRIANGLE

OTTONE NATURALE, LUCIDO, CROMATO E BRUNITO





PJTR... 10
scala 1:1



PJTR... 125
scala 1:1



OTTONE NATURALE thermo packed
lungh. barre **2,7 ml** - conf. **20 PZ - 54 ml**

Articolo	H mm	€/ml	€/Pz
PJTRON 10	10	22,28	60,16
PJTRON 125	12,5	24,48	66,10

OTTONE LUCIDO VERNICIATO thermo packed
lungh. barre **2,7 ml** - conf. **20 PZ - 54 ml**

Articolo	H mm	€/ml	€/Pz
PJTROL 10	10	26,92	72,68
PJTROL 125	12,5	29,62	79,97

OTTONE CROMATO SUPERLUCIDO thermo packed
lungh. barre **2,7 ml** - conf. **20 PZ - 54 ml**

MIRROR LINE

Articolo	H mm	€/ml	€/Pz
PJTROC 10	10	31,54	85,16
PJTROC 125	12,5	34,24	92,45

OTTONE BRUNITO thermo packed
lungh. barre **2,7 ml** - conf. **20 PZ - 54 ml**

Articolo	H mm	€/ml	€/Pz
PJTROB 10	10	39,73	107,27
PJTROB 125	12,5	42,68	115,24

GAMMA COLORI

ON - Ottone naturale | **OL** - Ottone lucido | **OC** - Ottone cromato | **OB** - Ottone brunito

ESEMPI E ISTRUZIONI TECNICHE DI POSA

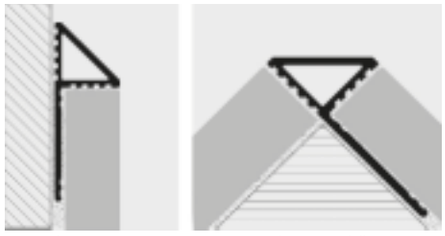

1. Scegliere "PROJOLLY TRIANGLE" in funzione dello spessore della piastrella e della finitura desiderata. **2.** Tagliare "PROJOLLY TRIANGLE" alla lunghezza desiderata ed applicare l'adesivo sul supporto dove sarà posato il profilo. **3.** Premere l'aletta di ancoraggio di "PROJOLLY TRIANGLE" nell'adesivo. **4.** Posare le piastrelle avendo cura di allinearle al profilo e di lasciare una fuga di circa 2 millimetri. Rimuovere immediatamente residui di adesivo dalla superfice del profilo. **5.** Stuccare accuratamente le fughe tra profilo e piastrella onde evitare il ristagno di eventuale acqua. Rimuovere immediatamente residui di stucco dalla superfice del profilo.



© 2023. All rights reserved by Progress Profiles. Printed in Italy

Prezzi riferiti alle confezioni intere. Per richieste minime di 10 pz l'aumento sarà del 10%. Per richieste inferiori ai 10 pz si applicherà il 20% di aumento.

PROJOLLY TRIANGLE

ALLUMINIO ANODIZZATO, BRILLANTATO, SPAZZOLATO BRILLANTATO

PROJOLLY TRIANGLE è un profilo triangolare in alluminio anodizzato, brillantato e spazzolato idoneo a proteggere gli angoli esterni dei rivestimenti, come chiusura perimetrale dei rivestimenti e come profilo di raccordo tra alzata e pedata nelle scale rivestite in ceramica e pietre naturali. La sua particolare sezione, la disponibilità in sette differenti finiture e dei pezzi speciali quali capsule interne, esterne, giunzioni e tappi di chiusura rendono **PROJOLLY TRIANGLE** un profilo molto ricercato che consente una posa molto elegante e a regola d'arte.

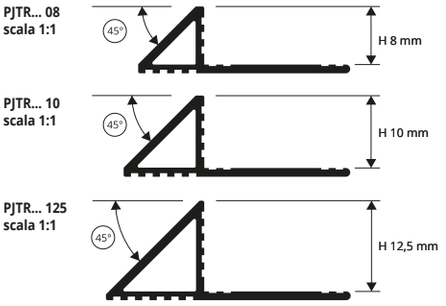

ESEMPI E ISTRUZIONI TECNICHE DI POSA

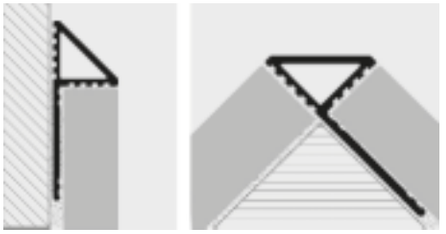

1. Scegliere "PROJOLLY TRIANGLE" in funzione dello spessore della piastrella e della finitura desiderata. **2.** Tagliare "PROJOLLY TRIANGLE" alla lunghezza desiderata ed applicare l'adesivo sul supporto dove sarà posato il profilo. **3.** Premere l'aletta di ancoraggio di "PROJOLLY TRIANGLE" nell'adesivo. **4.** Posare le piastrelle avendo cura di allinearle al profilo e di lasciare una fuga di circa 2 millimetri. Rimuovere immediatamente residui di adesivo dalla superfice del profilo. **5.** Stuccare accuratamente le fughe tra profilo e piastrella onde evitare il ristagno di eventuale acqua. Rimuovere immediatamente residui di stucco dalla superfice del profilo.



ALL. ANODIZZATO (argento - titanio - oro) **thermo packed**
lungh. barre **2,7 ml** - conf. **40 PZ - 108 ml**

Articolo	H mm	€/ml	€/Pz
PJTRAA 08	8	5,55	14,99
PJTRAA 10	10	6,08	16,42
PJTRAA 125	12,5	6,86	18,52
PJTRAT 08	8	6,01	16,23
PJTRAT 10	10	6,66	17,98
PJTRAT 125	12,5	7,32	19,76
PJTRAO 08	8	5,68	15,34
PJTRAO 10	10	6,26	16,90
PJTRAO 125	12,5	6,99	18,87

ALL. SPAZZOLATO BRILLANTATO (argento - oro) **thermo packed**
lungh. barre **2,7 ml** - conf. **40 PZ - 108 ml**

Articolo	H mm	€/ml	€/Pz	
PJTRBS 08	8	10,06	27,16	
PJTRBS 10	10	10,84	29,27	
PJTRBS 125	12,5	12,27	33,13	
PJTRBOS 08	8	10,06	27,16	*
PJTRBOS 10	10	10,84	29,27	*
PJTRBOS 125	12,5	12,27	33,13	*



ALL. BRILLANTATO (cromo - titanio - oro) **thermo packed**
lungh. barre **2,7 ml** - conf. **40 PZ - 108 ml**

Articolo	H mm	€/ml	€/Pz
PJTRBC 08	8	9,32	25,16
PJTRBC 10	10	9,80	26,46
PJTRBC 125	12,5	11,10	29,97
PJTRBT 08	8	9,32	25,16
PJTRBT 10	10	9,80	26,46
PJTRBT 125	12,5	11,10	29,97
PJTRBO 08	8	9,32	25,16
PJTRBO 10	10	9,80	26,46
PJTRBO 125	12,5	11,10	29,97

A RICHIESTA POSSONO ESSERE REALIZZATE ALTRE FINITURE DELLA GAMMA COLORI.

CONTATTARE L'UFFICIO COMMERCIALE PER QUANTITÀ MINIME, TEMPISTICHE E COSTI.

GAMMA COLORI



CAPSULE, TAPPI, GIUNZIONI e GIUNZIONI TRIASSIALI

ALLUMINIO ANODIZZATO, BRILLANTATO, SPAZZOLATO BRILLANTATO

* **Tappi e capsule dei profili a richiesta sono anch'essi a richiesta**

CAPSULE ESTERNE / INTERNE E TAPPI - ALLUMINIO ANODIZZATO

Articolo	H mm	€/conf. da 10 pz	€/conf. da 2 pz
CPJTRAA .../...	08/10/125	94,08	20,70
IPJTRAA .../...	08/10/125	94,08	20,70
TPJTRAA .../...	08/10/125	45,78	9,80
CPJTRAT .../...	08/10/125	94,08	20,70
IPJTRAT .../...	08/10/125	94,08	20,70
TPJTRAT .../...	08/10/125	45,78	9,80
CPJTRAO .../...	08/10/125	94,08	20,70
IPJTRAO .../...	08/10/125	94,08	20,70
TPJTRAO .../...	08/10/125	45,78	9,80

Scegliere altezza e confezione desiderata.
Es.: Capsula da 4,5 mm in confezione da 10 PZ - **CPJTRAA 10/10**

CAPSULE ESTERNE / INTERNE E TAPPI - ALLUMINIO BRILLANTATO

Articolo	H mm	€/conf. da 10 pz	€/conf. da 2 pz
CPJTRBC .../...	08/10/125	107,77	23,69
IPJTRBC .../...	08/10/125	107,77	23,69
TPJTRBC .../...	08/10/125	52,24	11,10
CPJTRBT .../...	08/10/125	107,77	23,69
IPJTRBT .../...	08/10/125	107,77	23,69
TPJTRBT .../...	08/10/125	52,24	11,10
CPJTRBO .../...	08/10/125	107,77	23,69
IPJTRBO .../...	08/10/125	107,77	23,69
TPJTRBO .../...	08/10/125	52,24	11,10

Scegliere altezza e confezione desiderata.
Es.: Capsula da 4,5 mm in confezione da 10 PZ - **CPJTRBC 10/10**

CAPSULE ESTERNE / INTERNE E TAPPI - ALLUMINIO SPAZZ. BRILL.

Articolo	H mm	€/conf. da 10 pz	€/conf. da 2 pz
CPJTRBS .../...	08/10/125	122,73	27,00
IPJTRBS .../...	08/10/125	122,73	27,00
TPJTRBS .../...	08/10/125	58,83	12,41
CPJTRBOS .../...	08/10/125	122,73	27,00
IPJTRBOS .../...	08/10/125	122,73	27,00
TPJTRBOS .../...	08/10/125	58,83	12,41

Scegliere altezza e confezione desiderata.
Es.: Capsula da 4,5 mm in confezione da 10 PZ - **CPJTRBS 10/10**

GIUNZIONI - PLASTICA

Articolo	H mm	€/conf. da 10 pz	€/conf. da 2 pz
GIJTRA .../...	08/10/125	27,38	5,89

Scegliere altezza e confezione desiderata.
Es.: Giunzione da 10 mm in confezione da 10 PZ - **GIJTRA 10/10**

CAPSULE ESTERNE



CPJTR... ... .../...

CAPSULE INTERNE



IPJTR... .../...

CAPSULE TRIASSIALI



CTPJTR... .../...

TAPPI



TPJTR... .../...

GIUNZIONI



GIJTRA .../...

* = Articolo a richiesta minimo d'ordine 100 pz. Tempi di produzione 4/5 settimane. Prezzo da concordare

Prezzi riferiti alle confezioni intere. Per richieste minime di 10 pz l'aumento sarà del 10%. Per richieste inferiori ai 10 pz si applicherà il 20% di aumento.

PROGRESS® PROFILES

© 2023 All rights reserved by Progress Profiles. Printed in Italy

PROJOLLY ANGLE 135 è un profilo in acciaio lucido e satinato idoneo a proteggere gli angoli esterni a 135° dei rivestimenti. La sua particolare sezione, la disponibilità in due differenti finiture rendono PROJOLLY ANGLE 135 un profilo molto ricercato che consente una posa molto elegante e a regola d'arte.

PROJOLLY ANGLE 135

ACCIAIO INOX AISI 304/1.4301-V2A
LUCIDO E SATINATO





ACCIAIO INOX AISI 304/1.4301-V2A LUCIDO con pellicola protettiva
lungh. barre **2,7 ml** - conf. **20 PZ - 54 ml - 10/10**

Articolo	H mm	€/ml	€/Pz
PJTR135AC 08	8	15,63	42,20
PJTR135AC 10	10	16,24	43,85
PJTR135AC 11	11	16,60	44,82
PJTR135AC 125	12,5	17,02	45,95

ACCIAIO INOX AISI 304/1.4301-V2A SATINATO con pellicola protettiva
lungh. barre **2,7 ml** - conf. **20 PZ - 54 ml - 10/10**

Articolo	H mm	€/ml	€/Pz
PJTR135ACS 08	8	18,47	49,87
PJTR135ACS 10	10	19,08	51,52
PJTR135ACS 11	11	19,56	52,81
PJTR135ACS 125	12,5	19,92	53,78

GAMMA COLORI



AC - Acciaio inox AISI 304/1.4301-V2A lucido

ACS - Acciaio inox AISI 304/1.4301-V2A satinato

IDONEO AL CONTATTO CON PRODOTTI ALIMENTARI

PJTR135... 08
scala 1:1



PJTR135... 10
scala 1:1



PJTR135... 11
scala 1:1



PJTR135... 125
scala 1:1



ESEMPI E ISTRUZIONI TECNICHE DI POSA

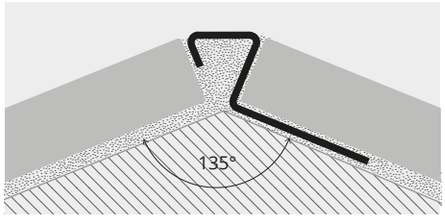

1. Scegliere "PROJOLLY ANGLE 135" in funzione dello spessore della piastrella e della finitura desiderata. **2.** Tagliare "PROJOLLY ANGLE 135" alla lunghezza desiderata ed applicare l'adesivo sul supporto dove sarà posato il profilo. **3.** Premere l'aletta di ancoraggio di "PROJOLLY ANGLE 135" nell'adesivo. **4.** Posare le piastrelle avendo cura di allinearle al profilo e di lasciare una fuga di circa 2 millimetri. Rimuovere immediatamente residui di adesivo dalla superfice del profilo. **5.** Stuccare accuratamente le fughe tra profilo e piastrella onde evitare il ristagno di eventuale acqua. Rimuovere immediatamente residui di stucco dalla superfice del profilo.



© 2023. All rights reserved by Progress Profiles. Printed in Italy

Prezzi riferiti alle confezioni intere. Per richieste minime di 10 pz l'aumento sarà del 10%. Per richieste inferiori ai 10 pz si applicherà il 20% di aumento.

PROINTER AC

ACCIAIO INOX AISI 304/1.4301-V2A
LUCIDO SUPER LUCIDO E SATINATO

PROINTER AC è un profilo in acciaio inox AISI 304/1.4301-V2A lucido, super lucido, satinato a forma di sguscia concava, particolarmente idoneo a garantire la pulizia e quindi l'igiene in ambienti ove è richiesta una elevata resistenza alle sollecitazioni meccaniche e chimiche. La sua particolare sezione e la disponibilità in tre diverse finiture, quattro diverse altezze e dei pezzi speciali quali angolo esterno, angolo interno a 3 vie e angolo interno a 2 vie rendono **PROINTER AC** un profilo molto ricercato facilmente abbinabile al rivestimento che consente una posa a regola d'arte anche in ambienti soggetti ad elevate sollecitazioni meccaniche.

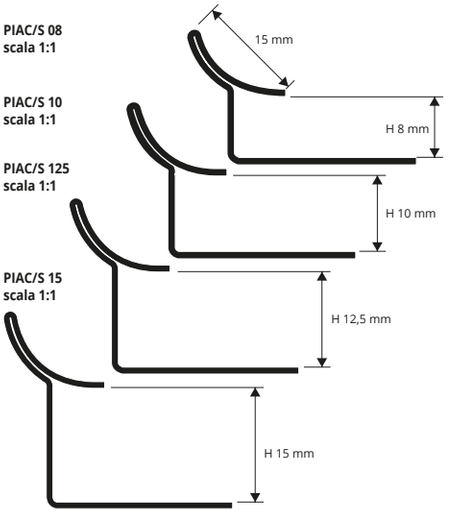

ESEMPI E ISTRUZIONI TECNICHE DI POSA

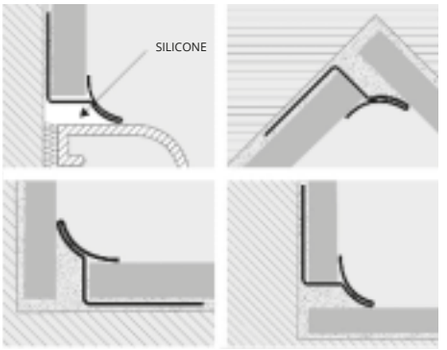

1. Scegliere "PROINTER AC" in funzione dello spessore della piastrella e della finitura desiderata. **2.** Tagliare "PROINTER AC" alla lunghezza desiderata ed applicare l'adesivo sul supporto dove sarà posato il profilo. **3.** Premere l'aletta di ancoraggio di "PROINTER AC" nell'adesivo. **4.** Posare le piastrelle avendo cura di allinearle al profilo e di lasciare una fuga di circa 2 millimetri. Rimuovere immediatamente residui di adesivo dalla superfice del profilo. **5.** Stuccare accuratamente le fughe tra profilo e piastrella onde evitare il ristagno di eventuale acqua. Rimuovere immediatamente residui di stucco dalla superfice del profilo.





ACCIAIO INOX AISI 304/1.4301-V2A LUCIDO con film protettivo
lungh. barre **2,7 ml** - conf. **20 PZ - 54 ml - 10/10 mm**

Articolo	H mm	€/ml	€/Pz	
PIAC 08	8	14,56	39,31	
PIAC 10	10	15,39	41,55	
PIAC 125	12,5	19,62	52,97	
PIAC 15	15	21,81	58,89	*

ACCIAIO INOX AISI 304/1.4301-V2A SATINATO con film protettivo
lungh. barre **2,7 ml** - conf. **20 PZ - 54 ml - 10/10 mm**

Articolo	H mm	€/ml	€/Pz	
PIACS 08	8	18,26	49,30	
PIACS 10	10	20,93	56,51	
PIACS 125	12,5	23,57	63,64	*
PIACS 15	15	26,16	70,63	*

ACCIAIO INOX AISI 304/1.4301-V2A SUPER LUCIDO thermo packed
MIRROR LINE
lungh. barre **2,7 ml** - conf. **20 PZ - 54 ml - 10/10 mm**

Articolo	H mm	€/ml	€/Pz	
PIACML 08	8	18,91	51,06	*
PIACML 10	10	21,79	58,83	*
PIACML 125	12,5	24,53	66,23	*
PIACML 15	15	27,22	73,49	*

GAMMA COLORI

AC - Acciaio inox AISI 304/1.4301-V2A lucido
ACML - Acciaio inox AISI 304/1.4301-V2A super lucido
ACS - Acciaio inox AISI 304/1.4301-V2A satinato

IDONEO AL CONTATTO CON PRODOTTI ALIMENTARI

I raccordi dei profili a richiesta sono anch'essi a richiesta *

PROINTER KL ACC

ACCIAIO INOX AISI 304/1.4301-V2A

PROINTER KL ACC è un profilo in acciaio a forma di sguscia concava che consente di raccordare i pavimenti con i rivestimenti. Il profilo è particolarmente idoneo a garantire la pulizia e quindi l'igiene in ambienti interni ove è richiesta una buona resistenza alle sollecitazioni meccaniche e chimiche. La sua particolare sezione rende **PROINTER KL ACC** un profilo molto ricercato che consente una posa a regola d'arte.

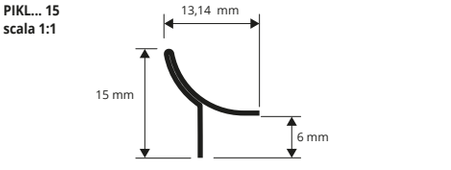

ESEMPI E ISTRUZIONI TECNICHE DI POSA

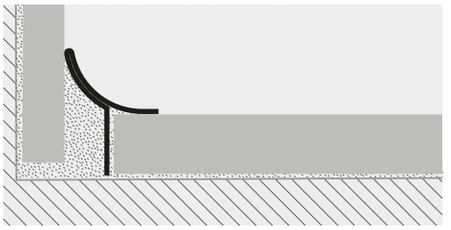

1. Scegliere "PROINTER KL ACC" in funzione della finitura desiderata. **2.** Tagliare "PROINTER KL ACC" alla lunghezza desiderata. **3.** Applicare il silicone lungo il raccordo parete – pavimento. **4.** Premere la punta a freccia di "PROINTER KL ACC" nel silicone avendo cura di farlo aderire alla parete e al pavimento.

IDONEO AL CONTATTO CON PRODOTTI ALIMENTARI





ACCIAIO INOX AISI 304/1.4301-V2A LUCIDO con pellicola protettiva
lungh. barre **2,7 ml** - conf. **40 PZ - 108 ml - 10/10**

Articolo	H mm	€/ml	€/Pz
PIKLAC 15	15	12,62	34,07

ACCIAIO INOX AISI 304/1.4301-V2A SABBIATO con pellicola protettiva
lungh. barre **2,7 ml** - conf. **40 PZ - 108 ml - 10/10**

Articolo	H mm	€/ml	€/Pz	
PIKLACSB 15	40,50	17,32	46,76	*

ACCIAIO INOX AISI 304/1.4301-V2A SATINATO con pellicola protettiva
lungh. barre **2,7 ml** - conf. **40 PZ - 108 ml - 8/10**

Articolo	H mm	€/ml	€/Pz
PIKLACS 15	15	15,94	43,04

ACCIAIO INOX AISI 304/1.4301-V2A SUPER LUCIDO con pellicola protettiva
lungh. barre **2,7 ml** - conf. **40 PZ - 108 ml - 10/10**

Articolo	H mm	€/ml	€/Pz	
PIKLACML 15	15	16,54	44,66	*

GAMMA COLORI

AC - Acciaio inox AISI 304/1.4301-V2A lucido
ACS - Acciaio inox AISI 304/1.4301-V2A satinato

A RICHIESTA MINIMO 100 PZ

ACSB - Acciaio inox AISI 304/1.4301-V2A sabbiato
ACML - Acciaio inox AISI 304/1.4301-V2A super lucido

ACSB - FINITURA SPECIALE RICHIEDERE DISPONIBILITA'

* **= Articolo a richiesta minimo d'ordine 100 pz. Tempi di produzione 4/5 settimane. Prezzo da concordare**

Prezzi riferiti alle confezioni intere. Per richieste minime di 10 pz l'aumento sarà del 10%. Per richieste inferiori ai 10 pz si applicherà il 20% di aumento.

© 2023 All rights reserved by Progress Profiles Printed in Italy

PROGRESS® PROFILES

PROINTER AC 316 è un profilo in acciaio inox AISI 316/1.4404-V4A lucido e satinato a forma di sguscia concava, che consente di raccordare i pavimenti con i rivestimenti. Il profilo è particolarmente idoneo a garantire la pulizia e quindi l'igiene in ambienti interni ove è richiesta una buona resistenza alle sollecitazioni meccaniche e chimiche. La sua particolare sezione e la disponibilità in due finiture rendono **PROINTER AC 316** un profilo molto ricercato che consente una posa a regola d'arte.

PROINTER AC

ACCIAIO INOX AISI 316/1.4404-V4A
LUCIDO E SATINATO





ACCIAIO INOX AISI 316/1.4404-V4A LUCIDO
Con pellicola protettiva
lungh. barre **2,7 ml** - conf. **20 PZ - 54 ml - 10/10 mm**

Articolo	H mm	€/ml	€/Pz	
PIACM 08	8	18,93	51,11	*
PIACM 10	10	20,02	54,05	*
PIACM 125	12,5	25,52	68,90	*
PIACM 15	15	28,35	76,55	*

ACCIAIO INOX AISI 316/1.4404-V4A SATINATO
Con pellicola protettiva
lungh. barre **2,7 ml** - conf. **20 PZ - 54 ml - 10/10 mm**

Articolo	H mm	€/ml	€/Pz	
PIACMS 08	8	23,74	64,10	*
PIACMS 10	10	27,21	73,47	*
PIACMS 125	12,5	28,22	76,19	*
PIACMS 15	15	34,00	91,80	*

PIAC 08
scala 1:1

PIAC 10
scala 1:1

PIAC 125
scala 1:1

PIAC 15
scala 1:1

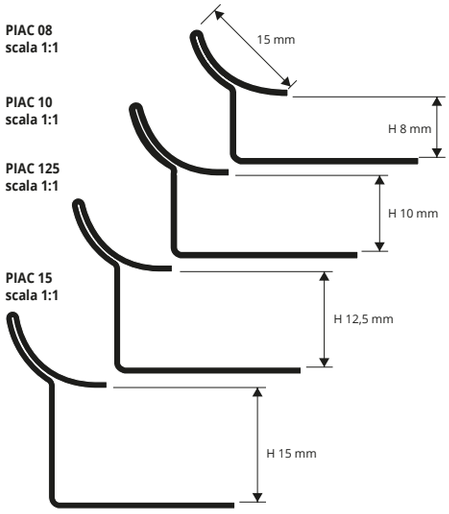

GAMMA COLORI



ACM - Acciaio inox AISI 316/1.4404-V4A lucido

ACMS - Acciaio inox AISI 316/1.4404-V4A satinato

IDONEO AL CONTATTO CON PRODOTTI ALIMENTARI

I raccordi dei profili a richiesta sono anch'essi a richiesta *

ESEMPI E ISTRUZIONI TECNICHE DI POSA

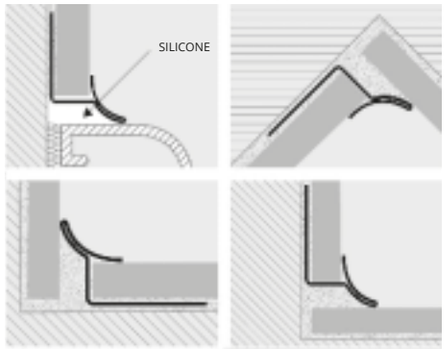

1. Scegliere "PROINTER AC 316" in funzione dello spessore della piastrella e della finitura desiderata. **2.** Tagliare "PROINTER AC 316" alla lunghezza desiderata ed applicare l'adesivo sul supporto dove sarà posato il profilo. **3.** Premere l'aletta di ancoraggio di "PROINTER AC 316" nell'adesivo. **4.** Posare le piastrelle avendo cura di allinearle al profilo e di lasciare una fuga di circa 2 millimetri. Rimuovere immediatamente residui di adesivo dalla superfice del profilo. **5.** Stuccare accuratamente le fughe tra profilo e piastrella onde evitare il ristagno di eventuale acqua. Rimuovere immediatamente residui di stucco dalla superfice del profilo.

© 2023. All rights reserved by Progress Profiles. Printed in Italy

PROINTER KL ACC 316 è un profilo in acciaio lucido e satinato a forma sguscia concava che consente di raccordare i pavimenti con i rivestimenti. Il profilo è particolarmente idoneo a garantire la pulizia e quindi l'igiene in ambienti interni ove è richiesta una buona resistenza alle sollecitazioni meccaniche e chimiche. La sua particolare sezione e la disponibilità in due finiture rendono **PROINTER KL ACC 316** un profilo molto ricercato che consente una posa a regola d'arte.

PROINTER KL ACC

ACCIAIO INOX AISI 316/1.4404-V4A





ACCIAIO INOX AISI 316/1.4404-V4A LUCIDO
Con pellicola protettiva
lungh. barre **2,7 ml** - conf. **40 PZ - 108 ml - 8/10**

Articolo	H mm	€/ml	€/Pz	
PIKLACM 15	15	16,40	44,28	*

ACCIAIO INOX AISI 316/1.4404-V4A SATINATO
Con pellicola protettiva
lungh. barre **2,7 ml** - conf. **40 PZ - 108 ml - 8/10**

Articolo	H mm	€/ml	€/Pz	
PIKLACMS 15	15	20,72	55,94	*

PIKL... 15
scala 1:1

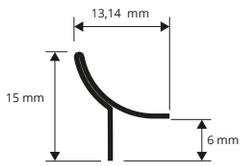

GAMMA COLORI



ACM - Acciaio inox AISI 316/1.4404-V4A lucido

ACMS - Acciaio inox AISI 316/1.404-V4A satinato

ESEMPI E ISTRUZIONI TECNICHE DI POSA

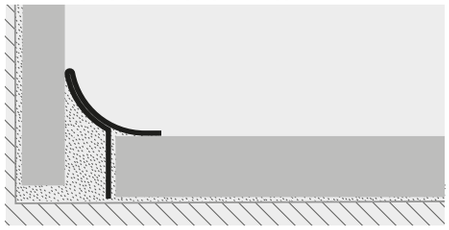

1. Scegliere "PROINTER KL ACC 316" in funzione della finitura desiderata. **2.** Tagliare "PROINTER KL ACC 316" alla lunghezza desiderata. **3.** Applicare il silicone lungo il raccordo parete – pavimento. **4.** Premere la punta a freccia di "PROINTER KL ACC 316" nel silicone avendo cura di farlo aderire alla parete e al pavimento.

IDONEO AL CONTATTO CON PRODOTTI ALIMENTARI

= *News 2023*

* **= Articolo a richiesta minimo d'ordine 200 pz. Tempi di produzione 4/5 settimane. Prezzo da concordare**

Prezzi riferiti alle confezioni intere. Per richieste minime di 10 pz l'aumento sarà del 10%. Per richieste inferiori ai 10 pz si applicherà il 20% di aumento.

PROINTER AL

ALLUMINIO ANODIZZATO E BRILLANTATO

PROINTER AL è un profilo in alluminio anodizzato e brillantato a forma di sguscia concava, particolarmente idoneo a garantire la pulizia e quindi l'igiene in ambienti interni ove è richiesta una buona resistenza alle sollecitazioni meccaniche e chimiche. La sua particolare sezione e la disponibilità in quattro diverse finiture e dei pezzi speciali quali angolo esterno, angolo interno a 3 vie e angolo interno a 2 vie rendono **PROINTER AL** un profilo molto ricercato facilmente abbinabile al rivestimento che consente una posa a regola d'arte.

PI... 08
scala 1:1



PI... 10
scala 1:1



ESEMPI E ISTRUZIONI TECNICHE DI POSA

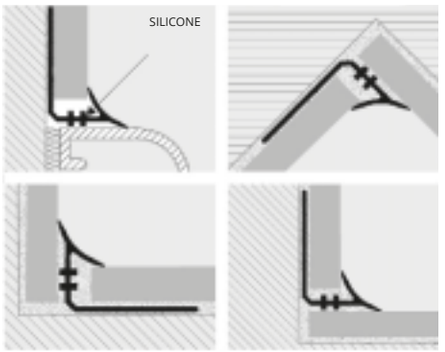

1. Scegliere "PROINTER AL" in funzione dello spessore della piastrella e della finitura desiderata. **2.** Tagliare "PROINTER AL" alla lunghezza desiderata ed applicare l'adesivo sul supporto dove sarà posato il profilo. **3.** Premere l'aletta di ancoraggio di "PROINTER AL" nell'adesivo. **4.** Posare le piastrelle avendo cura di allinearle al profilo e di lasciare una fuga di circa 2 millimetri. Rimuovere immediatamente residui di adesivo dalla superfice del profilo. **5.** Stuccare accuratamente le fughe tra profilo e piastrella onde evitare il ristagno di eventuale acqua. Rimuovere immediatamente residui di stucco dalla superfice del profilo.



ALLUMINIO ANODIZZATO ARGENTO e ORO thermo packed
lungh. barre **2,7 ml** - conf. **40 PZ - 108 ml**

Articolo	H mm	€/ml	€/Pz	
PIAA 08	8	6,97	18,82	
PIAA 10	10	7,44	20,09	
PIAO 08	8	6,97	18,82	*
PIAO 10	10	7,44	20,09	*

RACCORDI ANGOLI INTERNI, ESTERNI e TRE VIE PROINTER
ALLUMINIO ANODIZZATO ARGENTO (**AA**) e ORO (**AO**) - conf. **2 PZ**

Articolo	€/Conf. 2 pz.
REPI.../2	27,90
RIPI.../2	29,16
RITPI.../2	27,90

I raccordi dei profili a richiesta sono anch'essi a richiesta *

GAMMA COLORI





ALLUMINIO BRILLANTATO CROMO e ORO thermo packed
lungh. barre **2,7 M**L - conf. **40 PZ - 108 ml**

Articolo	H mm	€/ml	€/Pz	
PIBC 08	8	10,73	28,97	
PIBC 10	10	12,56	33,91	
PIBO 08	8	10,73	28,97	*
PIBO 10	10	12,56	33,91	*

RACCORDI ANGOLI INTERNI, ESTERNI e TRE VIE PROINTER
ALLUMINIO BRILLANTATO CROMO (**BC**) e ORO (**BO**) - conf. **2 PZ**

Articolo	€/Conf. 2 pz.
REPI.../2	33,59
RIPI.../2	34,86
RITPI.../2	33,59

RITPI...



PROTERMINAL, PROJOLLY SQUARE E PROJOLLY QUART (NO PROINTER)

RIPI...



PROINTER KL ALL

OTTONE LUCIDO E CROMATO
ALLUMINIO ANODIZZATO E BRILLANTATO

PROINTER KL ALL è un profilo in ottone lucido e cromato e alluminio anodizzato e brillantato a forma di sguscia concava che consente di raccordare i pavimenti con i rivestimenti. Il profilo è particolarmente idoneo a garantire la pulizia e quindi l'igiene in ambienti interni ove è richiesta una buona resistenza alle sollecitazioni meccaniche e chimiche. La sua particolare sezione e la disponibilità in cinque diverse finiture rendono **PROINTER KL ALL** un profilo molto ricercato che consente una posa molto elegante a regola d'arte anche in ambienti soggetti ad elevate sollecitazioni meccaniche.

PIKL... 045
scala 1:1

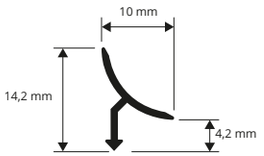

ESEMPI E ISTRUZIONI TECNICHE DI POSA

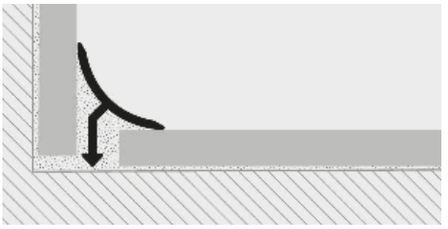

1. Scegliere "PROINTER KL ALL" in funzione della finitura desiderata. **2.** Tagliare "PROINTER KL ALL" alla lunghezza desiderata. **3.** Applicare il silicone lungo il raccordo parete – pavimento. **4.** Premere la punta a freccia di "PROINTER KL ALL" nel silicone avendo cura di farlo aderire alla parete e al pavimento.

I raccordi dei profili a richiesta sono anch'essi a richiesta *



OTTONE LUCIDO / CROMATO thermo packed
Lungh. barre **2,7 ml** - conf. **40 PZ - 108 ml**

Articolo	H mm	€/ml	€/Pz	
PIKLOL 045	4,5	15,24	41,15	
PIKLOC 045	4,5	23,82	64,31	*

TAPPI - PLASTICA VERNICIATA

Articolo	€/Conf. 2 pz	€/conf. 10 pz
TPIKL .../...	3,28	16,33

GAMMA COLORI





ALLUMINIO BRILLANTATO CROMO / ORO thermo packed
Lungh. barre **2,7 ml** - conf. **40 PZ - 108 ml**

Articolo	H mm	€/ml	€/Pz
PIKLBC 045	4,5	8,44	22,79
PIKLBO 045	4,5	8,44	22,79

ALLUMINIO ANODIZZATO ARGENTO thermo packed
Lungh. barre **2,7 ml** - conf. **40 PZ - 108 ml**

Articolo	H mm	€/ml	€/Pz
PIKLAA 045	4,5	5,91	15,96

TAPPI - PLASTICA VERNICIATA

Articolo	€/Conf. 2 pz	€/conf. 10 pz
TPTPIKL .../...	3,28	16,33

GAMMA COLORI



* = Articolo a richiesta minimo d'ordine 100 pz. Tempi di produzione 4/5 settimane. Prezzo da concordare

Prezzi riferiti alle confezioni intere. Per richieste minime di 10 pz l'aumento sarà del 10%. Per richieste inferiori ai 10 pz si applicherà il 20% di aumento.

© 2023 All rights reserved by Progress Profiles Printed in Italy

PROINTER è un profilo in resina vinilica atossica colorata antiurto a forma di sguscia concava, particolarmente idoneo a garantire la pulizia e quindi l'igiene in ambienti pubblici ed industriali. La sua particolare sezione e la disponibilità in dodici diversi colori e dei pezzi speciali quali angolo esterno, angolo interno a 3 vie e angolo interno a 2 vie rendono **PROINTER** un profilo molto ricercato facilmente abbinabile al rivestimento che consente una posa a regola d'arte.

PROINTER

RESINA VINILICA ATOSSICA
COLORATA ANTIURTO





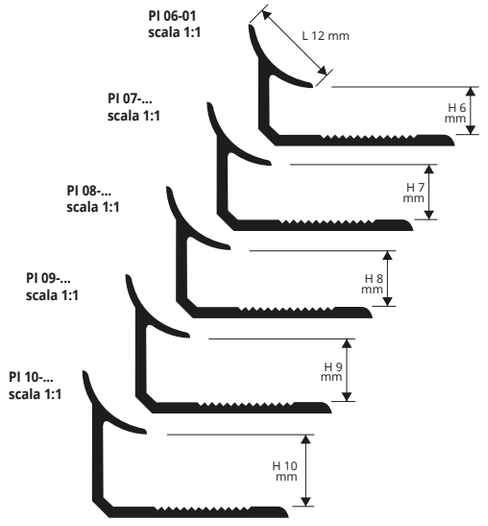

PI 07-... E PI 09-...
PRODUZIONE A RICHIESTA MINIMO 800 PZ MISTI
(TEMPI DI PRODUZIONE 4/5 SETTIMANE)

ESEMPI E ISTRUZIONI TECNICHE DI POSA

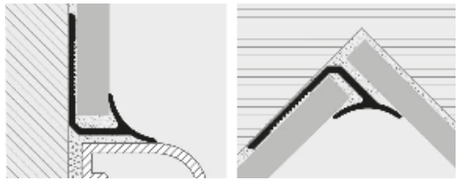

1. Scegliere "PROINTER" in funzione dello spessore della piastrella e della finitura desiderata. **2.** Tagliare "PROINTER" alla lunghezza desiderata ed applicare l'adesivo sul supporto dove sarà posato il profilo. **3.** Premere l'aletta di ancoraggio di "PROINTER AL" nell'adesivo. **4.** Posare le piastrelle avendo cura di allinearle al profilo e di lasciare una fuga di circa 2 millimetri. **5.** Stuccare accuratamente le fughe tra profilo e piastrella onde evitare il ristagno di eventuale acqua.

RESINA VINILICA ANTIURTO ATOSSICA
lungh. barre **2,7 ml** - conf. **20 PZ - 54 ml** (bianco **108 ml**)

Articolo	H mm	€/ml	€/Pz	
PI 06-01	6	1,41	3,81	*
PI 07-01	7	1,51	4,08	*
PI 08-...	8	1,62	4,37	
PI 09-01	9	1,72	4,64	*
PI 10-...	10	1,84	4,97	

H 6 mm disponibile Bianco. Altri colori a richiesta.
Disponibile nei colori: 01-02-03-05-06-10-11-12-15-17-18-0106 (su richiesta anche 04-07-08-09-13-14-19-20-21-22-23-24-25-26-27-28-29 con un Minimo d'ordine di 800 pz).
La sigla del colore scelto va aggiunta alla sigla dell'articolo.
Esempio: PI 06-... (colore scelto Bianco) PI 06-01.

BIANCO NON SCONFEZIONABILE

GAMMA COLORI



A RICHIESTA MINIMO 800 PZ per colore e altezza (Prezzi da concordare. Tempi di produzione 4/5 settimane)



© 2023. All rights reserved by Progress Profiles. Printed in Italy

RACCORDI

COLORI

RACCORDI ANGOLI INTERNI, ESTERNI E TRE VIE PROINTER
PLASTICA VERNICIATA (Resina Vinilica) - conf. **10 PZ**

Articolo	€/conf.
REPI .../...	52,35
RIPI .../...	52,35
RITPI .../...	52,35

Disponibile nei colori: 01-02-03-05-06-10-11-12-15-17-18-0106. (su richiesta anche 04-07-08-09-13-14-19-20-21-22-23-24-25-26-27-28-29).
La Sigla del colore scelto va aggiunta alla sigla dell'articolo.
Esempio: RIPI... (Colore scelto Avorio 06) RIPI 06.
INDICARE IL COLORE COME DA GAMMA COLORI SOTTO E NON L'ALTEZZA DEI RACCORDI

GAMMA COLORI





RIPI...



REPI...



RITPI...

I raccordi dei profili a richiesta sono anch'essi a richiesta *

= News 2023

***= Articolo a richiesta minimo d'ordine 100 pz. Tempi di produzione 4/5 settimane. Prezzo da concordare**

Prezzi riferiti alle confezioni intere. Per richieste minime di 10 pz l'aumento sarà del 10%. Per richieste inferiori ai 10 pz si applicherà il 20% di aumento.

PROLISTEL CHANNEL

ACCIAIO INOX AISI 304/1.4301-V2A

PROLISTEL CHANNEL è un listello a forma di "F" in ACCIAIO INOX AISI 304/1.4301-V2 lucido e satinato, idoneo a decorare i rivestimenti in ceramica e pietre naturali. La sua particolare sezione permette la realizzazione di una fuga decorativa che può essere usata anche come giuda per il fissaggio di lastre in vetro a pavimento e rivestimento. La sua particolare sezione e la disponibilità in due differenti finiture rendono **PROLISTEL CHANNEL** un profilo molto ricercato e facile da applicare.

PLTCH... 08 - 10 - 11 -12,5
scala 1:1

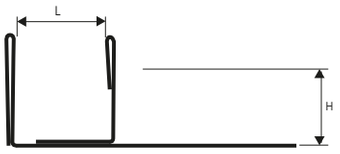

ESEMPI ED ISTRUZIONI TECNICHE DI POSA

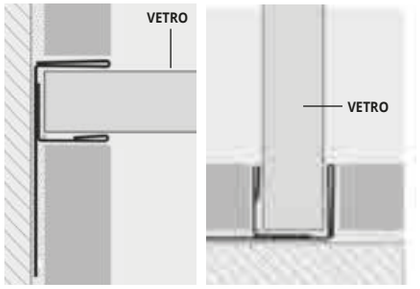

1. Scegliere "PROLISTEL CHANNEL" in funzione della superficie a vista e della finitura desiderata. **2.** Tagliare "PROLISTEL CHANNEL" della lunghezza desiderata ed applicare l'adesivo sul supporto dove sarà applicato il listello. **3.** Premere "PROLISTEL CHANNEL" nell'adesivo avendo cura di allinearne i bordi con la superficie del rivestimento e di lasciare una fuga di circa 2 mm. Rimuovere immediatamente residui di adesivo dalla superfice del profilo. **4.** Stuccare accuratamente le fughe tra profilo e piastrella onde evitare il ristagno di eventuale acqua. Rimuovere immediatamente residui di stucco dalla superfice del profilo.

GAMMA COLORI



AC - Acciaio inox AISI 304/1.4301-V2A lucido

ACS - Acciaio inox AISI 304/1.4301-V2A satinato





ACCIAIO INOX AISI 304/1.4301-V2A LUCIDO
Lungh. barre **2,7 ml** - conf. **1 PZ**

Articolo	H mm	L mm	€/ml	€/Pz
PLTCHAC 0812	8	12	43,47	117,37
PLTCHAC 1012	10	12	45,89	123,90
PLTCHAC 1112	11	12	48,30	130,41
PLTCHAC 12512	12,5	12	50,71	136,92

ACCIAIO INOX AISI 304/1.4301-V2A SATINATO
Lungh. barre **2,7 ml** - conf. **1 PZ**

Articolo	H mm	L mm	€/ml	€/Pz
PLTCHACS 0812	8	12	47,09	127,14
PLTCHACS 1012	10	12	49,51	133,68
PLTCHACS 1112	11	12	51,92	140,18
PLTCHACS 12512	12,5	12	54,34	146,72

ACCIAIO INOX AISI 304/1.4301-V2A LUCIDO
Lungh. barre **2,7 ml** - conf. **1 PZ**

Articolo	H mm	L mm	€/ml	€/Pz
PLTCHAC 0808	8	08	43,47	117,37
PLTCHAC 1008	10	08	45,89	123,90
PLTCHAC 1108	11	08	48,30	130,41
PLTCHAC 12508	12,5	08	50,71	136,92

ACCIAIO INOX AISI 304/1.4301-V2A SATINATO
Lungh. barre **2,7 ml** - conf. **1 PZ**

Articolo	H mm	L mm	€/ml	€/Pz
PLTCHACS 0808	8	08	47,09	127,14
PLTCHACS 1008	10	08	49,51	133,68
PLTCHACS 1108	11	08	51,92	140,18
PLTCHACS 12508	12,5	08	54,34	146,72

ACCIAIO INOX AISI 304/1.4301-V2A LUCIDO
Lungh. barre **2,7 ml** - conf. **1 PZ**

Articolo	H mm	L mm	€/ml	€/Pz
PLTCHAC 0810	8	10	43,47	117,37
PLTCHAC 1010	10	10	45,89	123,90
PLTCHAC 1110	11	10	48,30	130,41
PLTCHAC 12510	12,5	10	50,71	136,92

ACCIAIO INOX AISI 304/1.4301-V2A SATINATO
Lungh. barre **2,7 ml** - conf. **1 PZ**

Articolo	H mm	L mm	€/ml	€/Pz
PLTCHACS 0810	8	10	47,09	127,14
PLTCHACS 1010	10	10	49,51	133,68
PLTCHACS 1110	11	10	51,92	140,18
PLTCHACS 12510	12,5	10	54,34	146,72

PROLISTEL CHANNEL

ALLUMINIO ANODIZZATO, BRILLANTATO

PROLISTEL CHANNEL è un listello a forma di "F" in alluminio anodizzato e brillantato idoneo a decorare i rivestimenti in ceramica e pietre naturali. La sua particolare sezione permette la realizzazione di una fuga decorativa che può essere usata anche come guida per il fissaggio di lastre in vetro a pavimento e a rivestimento. La sua particolare sezione e la disponibilità in due differenti finiture rendono **PROLISTEL CHANNEL** un profilo molto ricercato e facile da applicare.

PLTCH... 08 - 10 - 11 -12,5
scala 1:1

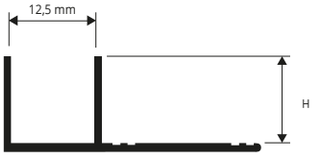

ESEMPI ED ISTRUZIONI TECNICHE DI POSA



1. Scegliere "PROLISTEL CHANNEL" in funzione della superficie a vista e della finitura desiderata. 2. Tagliare "PROLISTEL CHANNEL" della lunghezza desiderata ed applicare l'adesivo sul supporto dove sarà applicato il listello. 3. Premere "PROLISTEL CHANNEL" nell'adesivo avendo cura di allinearne i bordi con la superficie del rivestimento e di lasciare una fuga di circa 2 mm. Rimuovere immediatamente residui di adesivo dalla superfice del profilo. 4. Stuccare accuratamente le fughe tra profilo e piastrella onde evitare il ristagno di eventuale acqua. Rimuovere immediatamente residui di stucco dalla superfice del profilo.





ALLUMINIO ANODIZZATO ARGENTO
Lungh. barre **2,7 ml** - conf. **40 PZ - 108 ml**

Articolo	H mm	€/ml	€/Pz
PLTCHAA 08	8	15,03	40,58
PLTCHAA 10	10	16,33	44,09
PLTCHAA 11	11	17,30	46,71
PLTCHAA 125	12,5	18,28	49,36

ALLUMINIO BRILLANTATO CROMO
Lungh. barre **2,7 ml** - conf. **40 PZ - 108 ml**

Articolo	H mm	€/ml	€/Pz
PLTCHBC 08	8	17,64	47,63
PLTCHBC 10	10	18,94	51,14
PLTCHBC 11	11	19,92	53,78
PLTCHBC 125	12,5	20,89	56,40

GAMMA COLORI



AA - All. anodizzato argento

BC - All. brillantato cromo

= *News 2023*

*** = Articolo a richiesta minimo d'ordine 100 pz. Tempi di produzione 4/5 settimane. Prezzo da concordare**

Prezzi riferiti alle confezioni intere. Per richieste minime di 10 pz l'aumento sarà del 10%. Per richieste inferiori ai 10 pz si applicherà il 20% di aumento.

© 2023 All rights reserved by Progress Profiles Printed in Italy

PROGRESS® PROFILES

PROTERMINAL INT è un profilo in alluminio anodizzato e brillantato idoneo a proteggere gli angoli esterni dei rivestimenti, per la loro chiusura perimetrale e come profilo di raccordo tra alzata e pedata nelle scale rivestite in ceramica e pietre naturali. La sua particolare sezione e la disponibilità in quattro differenti finiture rendono **PROTERMINAL INT** un profilo molto ricercato ed elegante che consente una posa a regola d'arte.

PROTERMINAL INT

ALLUMINIO ANODIZZATO, BRILLANTATO





ALLUMINIO ANODIZZATO (argento - titanio) **thermo packed**
lungh. barre **2,7 ml** - conf. **40 PZ - 108 ml**

Articolo	H mm	€/ml	€/Pz
PTIAA 08	8	8,87	23,95
PTIAA 10	10	9,41	25,41
PTIAA 125	12,5	11,42	30,83
PTIAT 08	8	10,10	27,27
PTIAT 10	10	10,64	28,73
PTIAT 125	12,5	12,79	34,53

ALLUMINIO BRILLANTATO (cromo - titanio) **thermo packed**
lungh. barre **2,7 ml** - conf. **40 PZ** - **108 ml**

Articolo	H mm	€/ml	€/Pz
PTIBC 08	8	12,79	34,53
PTIBC 10	10	13,32	35,96
PTIBC 125	12,5	15,35	41,45
PTIBT 08	8	14,04	37,91
PTIBT 10	10	14,55	39,29
PTIBT 125	12,5	16,72	45,14

ANGOLO INTERNO, ESTERNO E RACCORDO TRE VIE
ALLUMINIO ANODIZZATO - BRILLANTATO - conf. **3 PZ**

Articolo	€/conf.
RIPTI ... 08 - 10 - 125/3	19,59
REPTI ... 08 - 10 - 125/3	19,59
RTPIT ... 08 - 10 - 125/3	19,59

ANGOLO INTERNO
RIPTI ... 08 - 10 - 125



ANGOLO ESTERNO
REPTI ... 08 - 10 - 125



GIUNZIONE A 3 VIE
RTPIT ... 08 - 10 - 125



GAMMA COLORI

ANODIZZATI		BRILLANTATI	
			
AA - All. anodizzato argento	**AT** - All. anodizzato titanio	**BC** - All. brillantato cromo	**BT** - All. brillantato titanio

A richiesta possono essere realizzate altre finiture della gamma colori. Contattare l'ufficio commerciale per quantità minime, tempistiche e costi.

PTI ...

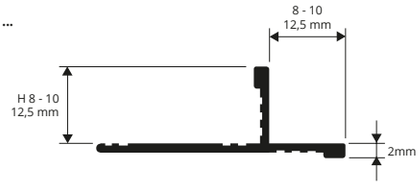

ESEMPI E ISTRUZIONI TECNICHE DI POSA

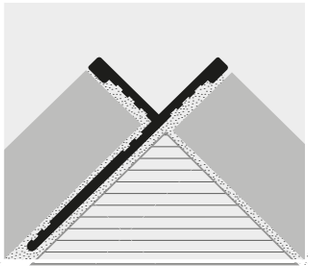

1. Scegliere "PROTERMINAL INT" in funzione dello spessore della piastrella e della finitura desiderata. **2.** Tagliare "PROTERMINAL INT" alla lunghezza desiderata ed applicare l'adesivo sul supporto dove sarà posato il profilo. **3.** Premere l'aletta di ancoraggio di "PROTERMINAL INT" nell'adesivo. **4.** Posare le piastrelle avendo cura di allinearle al profilo e di lasciare una fuga di circa 2 millimetri. Rimuovere immediatamente residui di adesivo dalla superfice del profilo. **5.** Stuccare accuratamente le fughe tra profilo e piastrella onde evitare il ristagno di eventuale acqua. Rimuovere immediatamente residui di stucco dalla superfice del profilo.



© 2023. All rights reserved by Progress Profiles. Printed in Italy

Prezzi riferiti alle confezioni intere. Per richieste minime di 10 pz l'aumento sarà del 10%. Per richieste inferiori ai 10 pz si applicherà il 20% di aumento.

PROTERMINAL

ACCIAIO INOX AISI 304/1.4301-V2A
LUCIDO E SATINATO

PROTERMINAL è un profilo in acciaio inox AISI 304/1.4301-V2A lucido e satinato a forma di "L" idoneo a proteggere gli angoli esterni dei rivestimenti, per la loro chiusura perimetrale, come profilo di raccordo tra alzata e pedata nelle scale rivestite in ceramica e pietre naturali e come profilo di separazione tra pavimenti. La sua particolare sezione e la disponibilità in due differenti finiture rendono **PROTERMINAL** un profilo molto ricercato che consente una posa a regola d'arte anche in ambienti soggetti ad elevate sollecitazioni meccaniche.

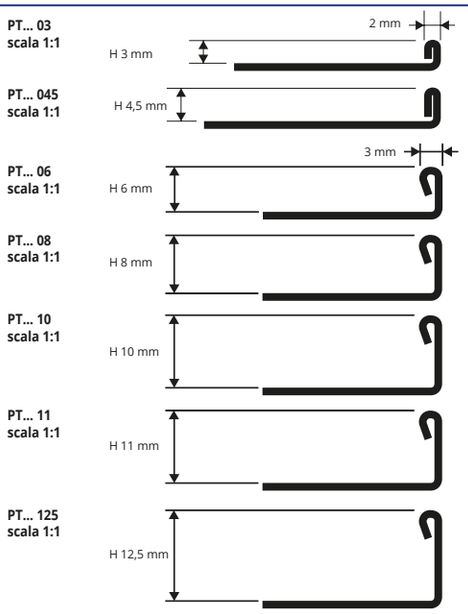

ESEMPI E ISTRUZIONI TECNICHE DI POSA

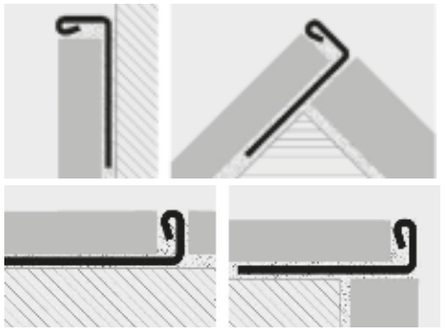

1. Scegliere "PROTERMINAL" in funzione dello spessore della piastrella e della finitura desiderata. **2.** Tagliare "PROTERMINAL" alla lunghezza desiderata ed applicare l'adesivo sul supporto dove sarà posato il profilo. **3.** Premere l'aletta di ancoraggio di "PROTERMINAL" nell'adesivo. **4.** Posare le piastrelle avendo cura di allinearle al profilo e di lasciare una fuga di circa 2 millimetri. Rimuovere immediatamente residui di adesivo dalla superfice del profilo. **5.** Stuccare accuratamente le fughe tra profilo e piastrella onde evitare il ristagno di eventuale acqua. Rimuovere immediatamente residui di stucco dalla superfice del profilo.





ACCIAIO INOX AISI 304/1.4301-V2A LUCIDO con pellicola protettiva
lungh. barre **2,7 ml** - conf. **40 PZ - 108 ml - 10/10 mm**

Articolo	H mm	€/ml	€/Pz
PTAC 03	3	8,95	24,16
PTAC 045	4,5	9,12	24,62
PTAC 06	6	9,51	25,68
PTAC 08	8	9,84	26,57
PTAC 10	10	10,35	27,95
PTAC 11	11	10,53	28,43
PTAC 125	12,5	10,73	28,97



ACCIAIO INOX AISI 304/1.4301-V2A SATINATO con pellicola protettiva
lungh. barre **2,7 ml** - conf. **40 PZ - 108 ml - 10/10 mm**

Articolo	H mm	€/ml	€/Pz
PTACS 03	3	10,41	28,11
PTACS 045	4,5	11,36	30,67
PTACS 06	6	11,75	31,73
PTACS 08	8	12,14	32,78
PTACS 10	10	12,58	33,97
PTACS 11	11	12,78	34,51
PTACS 125	12,5	13,03	35,18

IDONEO AL CONTATTO CON PRODOTTI ALIMENTARI.



disponibile nella versione Curve

GAMMA COLORI



AC - Acciaio inox AISI 304/1.4301-V2A lucido
ACS - Acciaio inox AISI 304/1.4301-V2A satinato

PROTERMINAL

ACCIAIO INOX AISI 316L/1.4404-V4A
LUCIDO

PROTERMINAL è un profilo in acciaio inox AISI 316L/1.4404-V4A lucido a forma di "L" idoneo a proteggere gli angoli esterni dei rivestimenti, per la loro chiusura perimetrale, come profilo di raccordo tra alzata e pedata nelle scale rivestite in ceramica e pietre naturali e come profilo di separazione tra pavimenti. La sua particolare sezione e la disponibilità in due differenti finiture rendono **PROTERMINAL** un profilo molto ricercato che consente una posa a regola d'arte anche in ambienti soggetti ad elevate sollecitazioni meccaniche e chimiche.

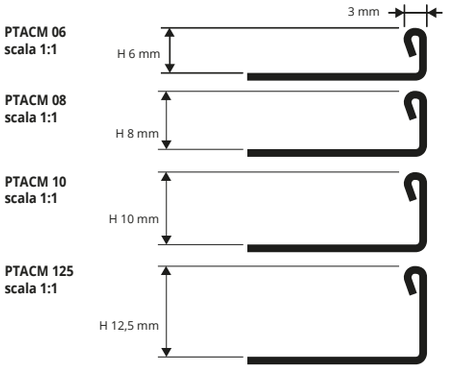

1. Scegliere "PROTERMINAL" in funzione dello spessore della piastrella. **2.** Tagliare "PROTERMINAL" alla lunghezza desiderata ed applicare l'adesivo sul supporto dove sarà posato il profilo. **3.** Premere l'aletta di ancoraggio di "PROTERMINAL" nell'adesivo. **4.** Posare le piastrelle avendo cura di allinearle al profilo e di lasciare una fuga di circa 2 millimetri. Rimuovere immediatamente residui di adesivo dalla superfice del profilo. **5.** Stuccare accuratamente le fughe tra profilo e piastrella onde evitare il ristagno di eventuale acqua. Rimuovere immediatamente residui di stucco dalla superfice del profilo.





ACCIAIO INOX AISI 316L/1.4404-V4A LUCIDO
con pellicola protettiva
lungh. barre **2,7 ml** - conf. **40 PZ - 108 ml - 10/10 mm**

Articolo	H mm	€/ml	€/Pz
PTACM 06	6	12,38	33,43
PTACM 08	8	12,80	34,56
PTACM 10	10	13,46	36,34
PTACM 125	12,5	13,94	37,64

GAMMA COLORI



ACM - Acciaio inox AISI 316L/1.4404-V4A lucido

IDONEO AL CONTATTO CON PRODOTTI ALIMENTARI

*** = Articolo a richiesta minimo d'ordine 100 pz. Tempi di produzione 4/5 settimane. Prezzo da concordare**

Prezzi riferiti alle confezioni intere. Per richieste minime di 10 pz l'aumento sarà del 10%. Per richieste inferiori ai 10 pz si applicherà il 20% di aumento.

© 2023 All rights reserved by Progress Profiles. Printed in Italy

PROTERMINAL

PROTERMINAL è un profilo in ottone a forma di "L" idoneo a proteggere gli angoli esterni dei rivestimenti, per la loro chiusura perimetrale e come listello decorativo. La sua particolare sezione, composizione e disponibilità in quattro diverse altezze, rendono **PROTERMINAL** in ottone cromato un profilo molto ricercato che consente una posa molto elegante a regola d'arte.

OTTONE CROMATO, SPAZZOLATO E BRUNITO



OTTONE CROMATO thermo packed
lungh. barre **2,7 ml** - conf. **20 PZ - 54 ml**

Articolo	H mm	€/ml	€/Pz
PTOC 06	6	20,50	55,35
PTOC 08	8	21,37	57,70
PTOC 10	10	21,77	58,78
PTOC 125	12,5	22,46	60,64

GAMMA COLORI



OC - Ottone cromato | **OB** - Ottone brunito | **OS** - Ottone spazzolato

OTTONE SPAZZOLATO thermo packed
lungh. barre **2,7 ml** - conf. **20 PZ - 54 ml**

Articolo	H mm	€/ml	€/Pz	
PTOS 06	6	11,96	32,29	*
PTOS 08	8	12,65	34,16	*
PTOS 10	10	13,63	36,80	*
PTOS 125	12,5	14,73	39,77	*

OTTONE BRUNITO thermo packed
lungh. barre **2,7 ml** - conf. **20 PZ - 54 ml**

Articolo	H mm	€/ml	€/Pz
PTOB 06	6	29,28	79,06
PTOB 08	8	30,55	82,49
PTOB 10	10	33,32	89,96
PTOB 125	12,5	35,93	97,01

ISTRUZIONI TECNICHE DI POSA

1. Scegliere PROTERMINAL in funzione dello spessore della piastrella. **2.** Tagliare PROTERMINAL alla lunghezza desiderata ed applicare l'adesivo sul supporto dove sarà posato il profilo. **3.** Premere l'aletta di ancoraggio di PROTERMINAL nell'adesivo. **4.** Posare le piastrelle avendo cura di allinearle al profilo e di lasciare una fuga di circa 2 millimetri. Rimuovere immediatamente residui di adesivo dalla superfice del profilo. **5.** Stuccare accuratamente le fughe tra profilo e piastrella onde evitare il ristagno di eventuale acqua. Rimuovere immediatamente residui di stucco dalla superfice del profilo.

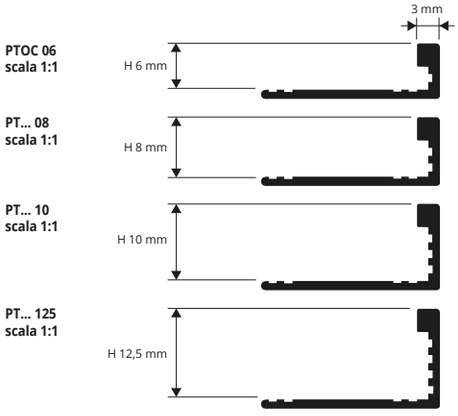

ESEMPI DI POSA

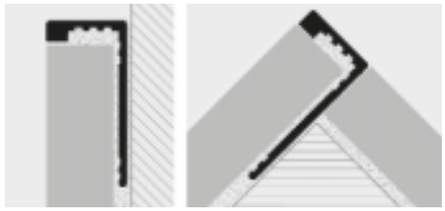

PROTERMINAL

PROTERMINAL è un profilo in alluminio naturale e anodizzato a forma di "L" idoneo a proteggere gli angoli esterni dei rivestimenti, come chiusura perimetrale dei rivestimenti, come profilo di raccordo tra alzata e pedata nelle scale rivestite in ceramica e pietre naturali e come profilo di separazione a parete e pavimento. La sua particolare sezione e la disponibilità in sei diverse finiture rendono **PROTERMINAL** un profilo molto ricercato che consente una posa a regola d'arte.

ALLUMINIO NATURALE E ANODIZZATO





ALLUMINIO ANODIZZATO (oro - argento) **thermo packed**
lungh. barre **2,7 ml** - conf. **40 PZ - 108 ml**

Articolo	H mm	€/ml	€/Pz	
PTAA 03	3	3,90	10,53	
PTAA 045	4,5	4,08	11,02	
PTAA 06	6	4,23	11,42	
PTAA 08	8	4,29	11,58	
PTAA 10	10	4,56	12,31	
PTAA 11	11	4,97	13,42	
PTAA 125	12,5	5,24	14,15	
PTAA 15	15	5,57	15,04	
PTAA 20	20	6,51	17,58	
PTAO 03	3	3,90	10,53	*
PTAO 045	4,5	4,08	11,02	*
PTAO 06	6	4,23	11,42	
PTAO 08	8	4,29	11,58	
PTAO 10	10	4,56	12,31	
PTAO 11	11	4,97	13,42	
PTAO 125	12,5	5,24	14,15	

ALLUMINIO ANODIZZATO (nero-titanio-rame-bronzo-bronzo anticato)
thermo packed - lungh. barre **2,7 ml** - conf. **40 PZ - 108 ml**

Articolo	H mm	€/ml	€/Pz	
PTNE 08	8	5,89	15,90	
PTNE 10	10	6,14	16,58	
PTNE 125	12,5	6,46	17,44	
PTAT 08	8	5,89	15,90	
PTAT 10	10	6,14	16,58	
PTAT 11	11	6,26	16,90	
PTAT 125	12,5	6,46	17,44	
PTAR 08	8	5,89	15,90	*
PTAR 10	10	6,14	16,58	
PTAR 125	12,5	6,46	17,44	
PTAB 08	8	5,89	15,90	*
PTAB 10	10	6,14	16,58	*
PTAB 125	12,5	6,46	17,44	*
PTBRA 10	10	8,85	23,89	
PTBRA 125	12,5	9,31	25,14	

GAMMA COLORI



ALLUMINIO NATURALE
Lungh. barre **2,7 ml** - conf. **40 PZ - 108 ml**

Articolo	H mm	€/ml	€/Pz
PTAN 03	3	3,21	8,67
PTAN 045	4,5	3,30	8,91

GAMMA COLORI



AN - Alluminio naturale

A richiesta possono essere realizzate altre finiture della gamma colori. Contattare l'ufficio commerciale per quantità minime, tempistiche e costi.

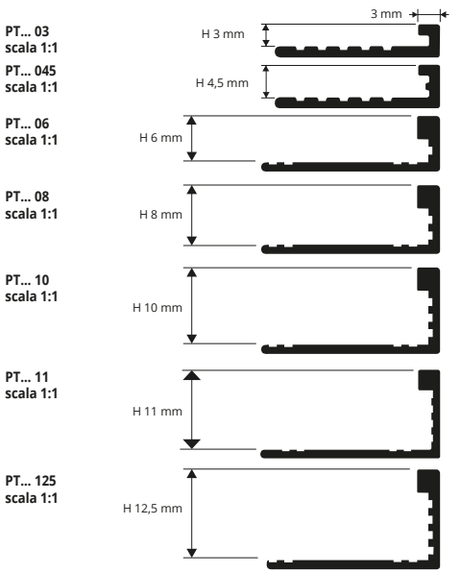

ESEMPI E ISTRUZIONI TECNICHE DI POSA

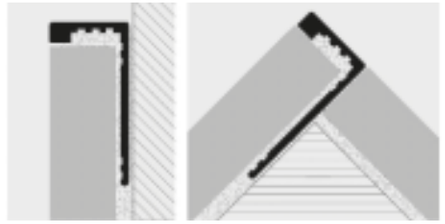

1. Scegliere "PROTERMINAL" in funzione dello spessore della piastrella e della finitura desiderata. **2.** Tagliare "PROTERMINAL" alla lunghezza desiderata ed applicare l'adesivo sul supporto dove sarà posato il profilo. **3.** Premere l'aletta di ancoraggio di "PROTERMINAL" nell'adesivo. **4.** Posare le piastrelle avendo cura di allinearle al profilo e di lasciare una fuga di circa 2 millimetri. Rimuovere immediatamente residui di adesivo dalla superfice del profilo. **5.** Stuccare accuratamente le fughe tra profilo e piastrella onde evitare il ristagno di eventuale acqua. Rimuovere immediatamente residui di stucco dalla superfice del profilo.

= News 2023

*** = Articolo a richiesta minimo d'ordine 100 pz. Tempi di produzione 4/5 settimane. Prezzo da concordare**

Prezzi riferiti alle confezioni intere. Per richieste minime di 10 pz l'aumento sarà del 10%. Per richieste inferiori ai 10 pz si applicherà il 20% di aumento.

© 2023. All rights reserved by Progress Profiles. Printed in Italy

PROTERMINAL

ALLUMINIO BRILLANTATO SPAZZOLATO
BRILLANTATO E ALLUMINIO VERNICIATO
A CALDO (200°)

PROTERMINAL è un profilo in alluminio brillantato, spazzolato e verniciato a forma di "L" idoneo a proteggere gli angoli esterni dei rivestimenti, come chiusura perimetrale dei rivestimenti, come profilo di raccordo tra alzata e pedata nelle scale rivestite in ceramica e pietre naturali e come profilo di separazione a parete e pavimento (il verniciato solo per applicazioni a parete). La sua particolare sezione e la disponibilità in differenti finiture rendono **PROTERMINAL** un profilo molto ricercato che consente una posa a regola d'arte.

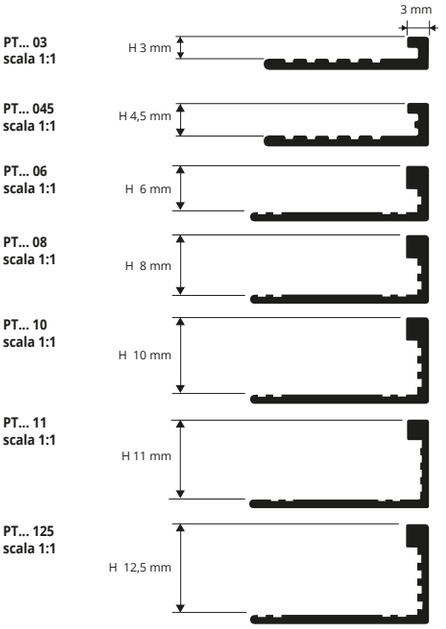

ESEMPI E ISTRUZIONI TECNICHE DI POSA

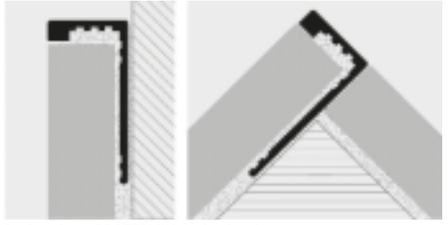

1. Scegliere PROTERMINAL in funzione dello spessore della piastrella e della finitura (colore) desiderata. **2.** Tagliare PROTERMINAL alla lunghezza desiderata ed applicare l'adesivo sul supporto dove sarà posato il profilo. **3.** Premere l'aletta di ancoraggio di "PROTERMINAL" nell'adesivo. **4.** Posare le piastrelle avendo cura di allinearle al profilo e di lasciare una fuga di circa 2 millimetri. Rimuovere immediatamente residui di adesivo dalla superfice del profilo. **5.** Stuccare accuratamente le fughe tra profilo e piastrella onde evitare il ristagno di eventuale acqua. Rimuovere immediatamente residui di stucco dalla superfice del profilo.



ALLUMINIO BRILLANTATO (cromo, titanio, nero, oro e rame)
thermo packed - lungh. barre **2,7 ml** - conf. **40 PZ - 108 ml**

Articolo	H mm	€/ml	€/Pz	
PTBC 03	3	8,02	21,65	
PTBC 045	4,5	8,44	22,79	
PTBC 06	6	8,64	23,33	
PTBC 08	8	8,99	24,27	
PTBC 10	10	9,19	24,81	
PTBC 11	11	9,41	25,41	
PTBC 125	12,5	9,65	26,06	
PTBO 03	3	8,02	21,65	
PTBO 045	4,5	8,44	22,79	
PTBO 06	6	8,64	23,33	
PTBO 08	8	8,99	24,27	
PTBO 10	10	9,19	24,81	
PTBO 11	11	9,41	25,41	
PTBO 125	12,5	9,65	26,06	
PTBT 08	8	9,80	26,46	
PTBT 10	10	10,17	27,46	
PTBT 11	11	10,45	28,21	*
PTBT 125	12,5	10,84	29,27	
PTBR 08	8	9,80	26,46	*
PTBR 10	10	10,17	27,46	
PTBR 125	12,5	10,84	29,27	*
PTBN 06	6	9,51	25,68	
PTBN 08	8	9,80	26,46	*
PTBN 10	10	10,17	27,46	
PTBN 125	12,5	10,84	29,27	



ALLUMINIO SPAZZOLATO (argento, titanio, nero, rame)
thermo packed - lungh. barre **2,7 ml** - conf. **40 PZ - 108 ml**

Articolo	H mm	€/ml	€/Pz	
PTBS 045	4,5	9,30	25,11	*
PTBS 08	8	9,41	25,41	
PTBS 10	10	9,99	26,97	
PTBS 11	11	10,32	27,86	
PTBS 125	12,5	10,72	28,94	
PTRS 045	4,5	10,27	27,73	*
PTRS 08	8	10,57	28,54	
PTRS 10	10	10,97	29,62	
PTRS 125	12,5	11,89	32,10	
PTTS 045	4,5	10,27	27,73	*
PTTS 08	8	10,57	28,54	
PTTS 10	10	10,97	29,62	
PTTS 11	11	11,42	30,83	
PTTS 125	12,5	11,89	32,10	
PTBOS 08	8	9,41	25,41	
PTBOS 10	10	9,99	26,97	
PTBOS 125	12,5	10,72	28,94	
PTNS 08	8	10,57	28,54	
PTNS 10	10	10,97	29,62	
PTNS 125	12,5	11,89	32,10	
PTBRAS 10	10	10,97	29,62	
PTBRAS 125	12,5	11,89	32,10	

ALLUMINIO VERNICIATO thermo packed
lungh. barre **2,7 ml** - conf. **20 PZ - 54 ml** (colore bianco **40 PZ -108 ml**)

Articolo	H mm	€/ml	€/Pz
PTA 06-01	6	5,35	14,45
PTA 08-01	8	5,50	14,85
PTA 10-...	10	5,97	16,12
PTA 11-01	11	6,20	16,74
PTA 125-01	12,5	6,44	17,39

H 10 disponibile nei colori: 01 - 0106 - 11.
La sigla del colore scelto va aggiunta alla sigla dell'articolo.
Es.: PTA 10-... (colore scelto all. verniciato bianco avorio)
PTA 10-0106.

GAMMA COLORI



COLORI A RICHIESTA MINIMO 100 PZ per colore e altezza (Prezzi da concordare. Tempi di produzione 4/5 settimane)



PTA 06-... & PTA 125-... Per colorazioni diverse dal bianco contattare l'azienda per quantità e prezzi. Produzione a richiesta. Tempi di produzione 4/5 settimane. (minimo d'ordine di 100 pz).

*** = Articolo a richiesta minimo d'ordine 100 pz. Tempi di produzione 4/5 settimane. Prezzo da concordare**

Prezzi riferiti alle confezioni intere. Per richieste minime di 10 pz l'aumento sarà del 10%. Per richieste inferiori ai 10 pz si applicherà il 20% di aumento.

© 2020 All rights reserved by Progress Profiles. Printed in Italy

PROTERMINAL è un profilo in alluminio verniciato a polvere a forma di "L" idoneo a proteggere gli angoli esterni dei rivestimenti e per la loro chiusura perimetrale. La sua particolare sezione e la disponibilità in differenti finiture rendono **PROTERMINAL** un profilo elegante e molto ricercato.

PROTERMINAL

ALLUMINIO STONE LINE E
TUSCANY LINE



STONE LINE thermo packed
lungh. barre **2,7 ml -** conf. **20 PZ - 54 ml**

Articolo	H mm	€/ml	€/Pz
PTA 06-SL...	6	7,84	21,17
PTA 08-SL...	8	8,17	22,06
PTA 10-SL...	10	8,49	22,92
PTA 11-SL...	11	8,81	23,79
PTA 125-SL...	12,5	9,13	24,65

La sigla del colore scelto va aggiunta alla sigla dell'articolo.
Es.: PTA 08... (colore scelto Stone white) PTA 08-SL01.

TUSCANY LINE thermo packed
lungh. barre **2,7 ml** - conf. **40 PZ - 108 ml**

Articolo	H mm	€/ml	€/Pz
PTA 08-...	8	8,49	22,92
PTA 10-...	10	9,02	24,35
PTA 125-...	12,5	9,80	26,46

La sigla del colore scelto va aggiunta alla sigla dell'articolo.
Es.: PTA 08-... (scelta finitura 03TU-Tuscany grigio) PTA 08-03TU .

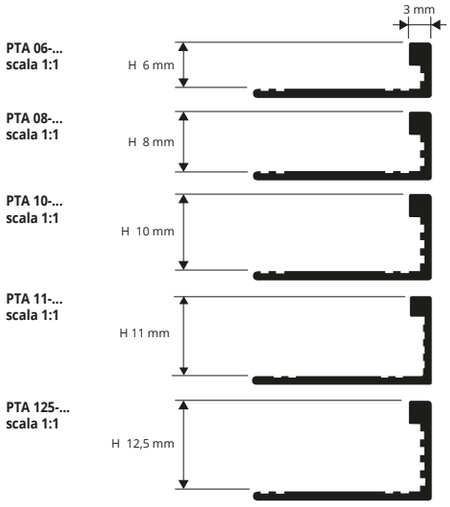

GAMMA COLORI

STONE LINE



SL01 - Stone white | **SL02** - Stone cream | **SL03** - Stone greyvory | **SL04** - Stone sand | **SL05** - Stone gray | **SL06** - Stone cristal gray | **SL07** - Stone antragray



SL08 - Stone antradark | **SL09** - Stone bronze | **SL10** - Stone corten | **SL11** - Stone brown | **SL12** - Stone black | **SL13** - Stone oyster grey

TUSCANY



03TU - Tuscany grigio | **05TU** - Tuscany beige | **20TU** - Tuscany bronzo

ESEMPI DI POSA

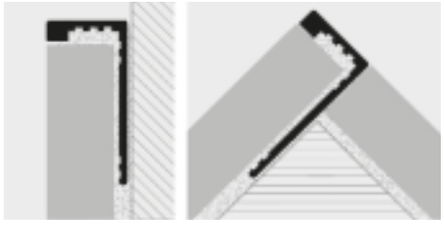

PROTERMINAL è un profilo in resina vinilica atossica colorata antiurto a forma di "L" idoneo a proteggere gli angoli esterni dei rivestimenti e per la loro chiusura perimetrale. La sua particolare sezione e la disponibilità in diversi colori anche a richiesta rendono **PROTERMINAL** un profilo molto pratico e facilmente abbinabile al rivestimento che consente una posa a regola d'arte.

PROTERMINAL

RESINA VINILICA ATOSSICA
COLORATA ANTIURTO

RESINA VINILICA ATOSSICA ANTIURTO COLORATA
lungh. barre **2,7 ml** - conf. **54 ml (BIANCO 108 ml**)

Articolo	H mm	€/ml	€/Pz
PT 06-...	6	1,20	3,24
PT 08-...	8	1,34	3,62
PT 10-...	10	1,47	3,97
PT 125-...	12,5	1,75	4,73

Disponibile nei colori: 01-0106-02-03-04-05-06-11-12-17-18 (su richiesta anche 19-20-21-22-23-24-25-26-27-28-29-07-08-09-10-13-14-15-16 con un minimo d'ordine di 800 pz).
La sigla del colore scelto va aggiunta alla sigla dell'articolo.
Esempio: PT 06-... (colore scelto Bianco) PT 06-01.

BIANCO NON SCONFEZIONABILE



ISTRUZIONI TECNICHE DI POSA

1. Scegliere "PROTERMINAL" in funzione dello spessore della piastrella e del colore desiderato. **2.** Tagliare "PROTERMINAL" alla lunghezza desiderata ed applicare l'adesivo sul supporto dove sarà posato il profilo. **3.** Premere l'aletta di ancoraggio di "PROTERMINAL" nell'adesivo. **4.** Posare le piastrelle avendo cura di allinearle al profilo e di lasciare una fuga di circa 2 millimetri. **5.** Stuccare accuratamente le fughe tra profilo e piastrella onde evitare il ristagno di eventuale acqua.

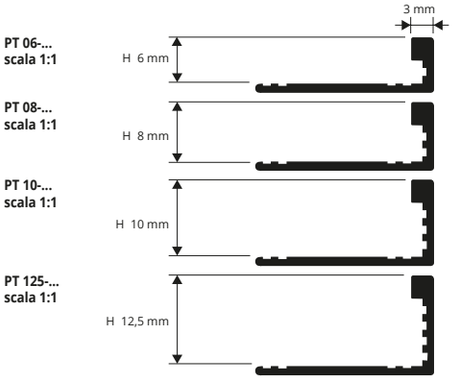

GAMMA COLORI



01 - Bianco | **0106** - Bianco avorio | **02** - Grigio chiaro | **03** - Grigio cemento



04 - Beige chiaro | **05** - Beige scuro | **06** - Avorio | **11** - Nero



12 - Argento | **17** - Beige bahama | **18** - Grigio

A RICHIESTA MINIMO 800 PZ per colore e altezza (Prezzi da concordare. Tempi di produzione 4/5 settimane)

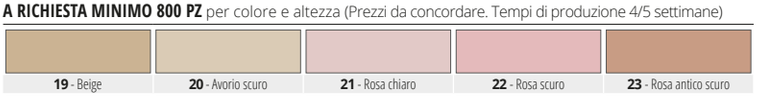

19 - Beige | **20** - Avorio scuro | **21** - Rosa chiaro | **22** - Rosa scuro | **23** - Rosa antico scuro



24 - Azzurro scuro | **25** - Mattone | **26** - Verde acqua | **27** - Verde scuro | **28** - Nocciola



29 - Testa di moro | **07** - Rosa | **08** - Azzurro | **09** - Giallo | **10** - Rosso



13 - Oro | **14** - Verde | **15** - Marrone | **16** - Blu

© 2023. All rights reserved by Progress Profiles. Printed in Italy

Prezzi riferiti alle confezioni intere. Per richieste minime di 10 pz l'aumento sarà del 10%. Per richieste inferiori ai 10 pz si applicherà il 20% di aumento.

PROLISTEL ACC

ACCIAIO INOX AISI 304/1.4301-V2A
SABBIATO, LUCIDO E SATINATO

PROLISTEL ACC è un listello decorativo in acciaio inox AISI 304/1.4301-V2A lucido, satinato, sabbiato, con superficie a vista piatta e a forma di "U" (uso interno), idoneo a decorare i rivestimenti in ceramica, mosaico e pietre naturali. La sua particolare sezione e la disponibilità in diverse finiture rendono **PROLISTEL ACC** un profilo molto ricercato che può essere utilizzato in abbinamento ai profili della gamma **PROJOLLY** per arricchire il rivestimento ed eseguire una posa a regola d'arte.

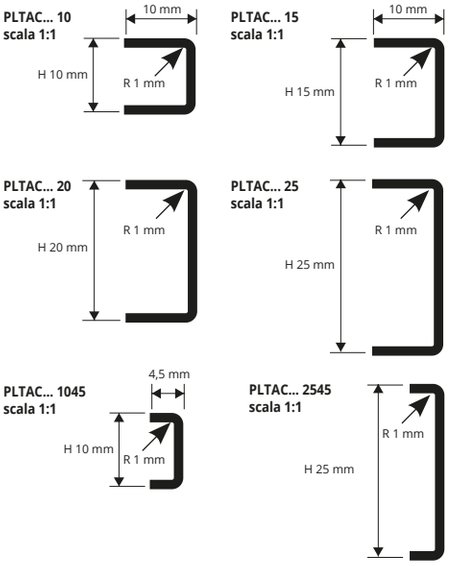









ESEMPI E ISTRUZIONI TECNICHE DI POSA

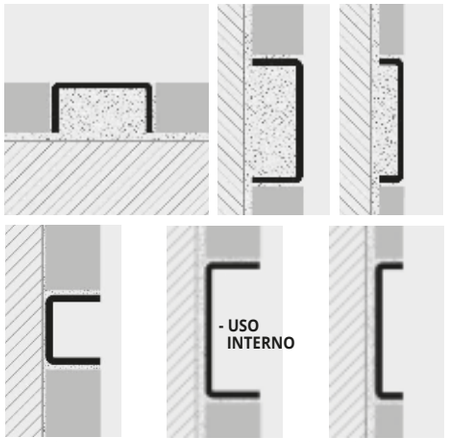

1. Scegliere "PROLISTEL ACC" in funzione della larghezza e della finitura desiderata. **2.** Tagliare "PROLISTEL ACC" alla lunghezza desiderata ed applicare l'adesivo sul supporto dove sarà posato il profilo. **3.** Premere "PROLISTEL ACC" nell'adesivo. **4.** Posare le piastrelle avendo cura di allinearle al profilo e di lasciare una fuga di circa 2 millimetri. Rimuovere immediatamente residui di adesivo dalla superfice del profilo. **5.** Stuccare accuratamente le fughe tra profilo e piastrella onde evitare il ristagno di eventuale acqua. Rimuovere immediatamente residui di stucco dalla superfice del profilo.

ACCIAIO INOX AISI 304/1.4301 LUCIDO con pellicola protettiva
lungh. barre **2,7 ml** - conf. **40 PZ** - **108 ml** - **8/10mm**

Articolo	HxL mm	€/ml	€/Pz	
PLTAC 10	10 x 10	7,22	19,49	
PLTAC 1045	10 x 4,5	6,91	18,66	
PLTAC 15	15 x 10	9,61	25,95	
PLTAC 20	20 x 10	12,82	34,61	
PLTAC 25	25 x 10	16,03	43,28	
PLTAC 2545	25 x 4,5	15,71	42,42	*

ACCIAIO INOX AISI 304/1.4301 SATINATO con pellicola protettiva
lungh. barre **2,7 ml** - conf. **40 PZ** - **108 ml** - **8/10mm**

Articolo	HxL mm	€/ml	€/Pz	
PLTACS 10	10 x 10	8,66	23,38	
PLTACS 1045	10 x 4,5	8,81	23,79	
PLTACS 15	15 x 10	12,50	33,75	
PLTACS 20	20 x 10	16,65	44,95	
PLTACS 25	25 x 10	18,46	49,84	
PLTACS 2545	25 x 4,5	18,13	48,95	*

ACCIAIO INOX AISI 304/1.4301 LUCIDO - USO INTERNO
con pellicola protettiva - lungh. barre **2,7 ml**
conf. **40 PZ 108 ml** - **8/10mm**

Articolo	HxL mm	€/ml	€/Pz	
PLTACI 10	10 x 10	7,22	19,49	*
PLTACI 1045	10 x 4,5	6,91	18,66	*
PLTACI 15	15 x 10	9,61	25,95	*
PLTACI 20	20 x 10	12,82	34,61	*
PLTACI 25	25 x 10	16,03	43,28	*
PLTACI 2545	25 x 4,5	15,71	42,42	*

ACCIAIO INOX AISI 304/1.4301 SATINATO - USO INTERNO
con pellicola protettiva - lungh. barre **2,7 ml**
conf. **40 PZ 108 ml** - **8/10mm**

Articolo	HxL mm	€/ml	€/Pz	
PLTACSI 10	10 x 10	8,66	23,38	*
PLTACSI 1045	10 x 4,5	8,81	23,79	*
PLTACSI 15	15 x 10	12,50	33,75	*
PLTACSI 20	20 x 10	16,65	44,95	*
PLTACSI 25	25 x 10	18,46	49,84	*
PLTACSI 2545	25 x 4,5	18,13	48,95	*

ACCIAIO INOX AISI 304 - 1.4301 SABBIATO con pellicola protettiva -
lungh. barre **2,7 ml** - conf. **40 PZ 108 ml** - **8/10mm**

Articolo	HxL mm	€/ml	€/Pz	
PLTACSB 10	10 x 10	9,60	25,92	*

ACSB - FINITURA SPECIALE RICHIEDERE DISPONIBILITA'

IDONEO AL CONTATTO CON PRODOTTI ALIMENTARI



***= Articolo a richiesta minimo d'ordine 100 pz. Tempi di produzione 4/5 settimane. Prezzo da concordare**

Prezzi riferiti alle confezioni intere. Per richieste minime di 10 pz l'aumento sarà del 10%. Per richieste inferiori ai 10 pz si applicherà il 20% di aumento.

© 2023 All rights reserved by Progress Profiles. Printed in Italy

PROLISTEL ACC

PROLISTEL ACC è un listello decorativo in acciaio inox AISI 316LL/1.4404-V4A lucido con superficie a vista piatta e a forma di "U" (uso interno), idoneo a decorare i rivestimenti in ceramica, mosaico e pietre naturali. La sua particolare sezione e la disponibilità in diverse finiture rende **PROLISTEL ACC** un profilo molto ricercato che può essere utilizzato in abbinamento ai profili della gamma **PROJOLLY** per arricchire il rivestimento ed eseguire una posa a regola d'arte.

ACCIAIO INOX AISI
316/1.4404-V4A LUCIDO





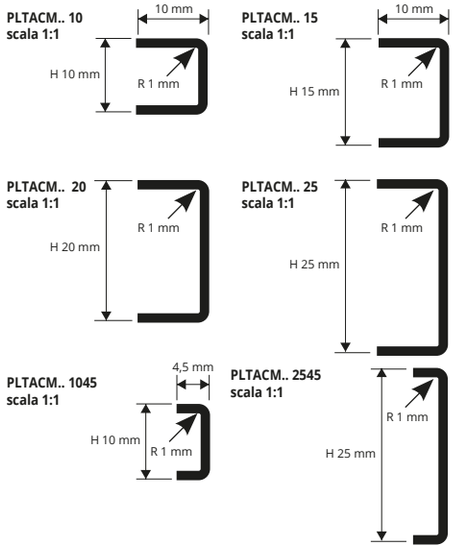

ACCIAIO INOX AISI 316LL/1.4404 LUCIDO
con pellicola protettiva
- lungh. barre **2,7 ml** conf. **40 PZ** - **108 ml** - **/10mm**

Articolo	HxL mm	€/ml	€/Pz	
PLTACM 10	10 X 10	9,40	25,38	*
PLTACM 1045	10 X 4,5	8,97	24,22	*
PLTACM 15	15 X 10	12,50	33,75	*
PLTACM 20	20 X 10	16,66	44,98	*
PLTACM 25	25 X 10	20,84	56,27	*
PLTACM 2545	25 X 4,5	20,42	55,13	*

ACCIAIO INOX AISI 316LL/1.4404 LUCIDO
- USO INTERNO con pellicola protettiva
- lungh. barre **2,7 ml** conf. **40 PZ** - **108 ml** - **8/10mm**

Articolo	HxL mm	€/ml	€/Pz	
PLTACMI 10	10 X 10	9,40	25,38	*
PLTACMI 1045	10 X 4,5	8,97	24,22	*
PLTACMI 15	15 X 10	12,50	33,75	*
PLTACMI 20	20 X 10	16,66	44,98	*
PLTACMI 25	25 X 10	20,84	56,27	*
PLTACMI 2545	25 X 4,5	20,42	55,13	*

ESEMPI E ISTRUZIONI TECNICHE DI POSA

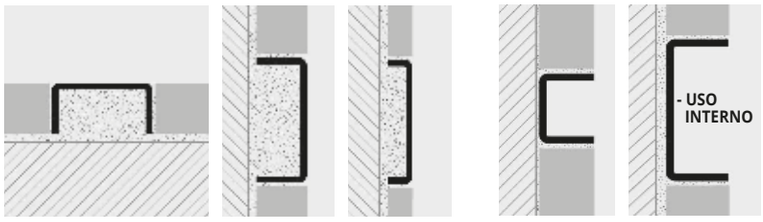

1. Scegliere "PROLISTEL ACC" in funzione della larghezza desiderata. **2.** Tagliare "PROLISTEL ACC" alla lunghezza desiderata ed applicare l'adesivo sul supporto dove sarà posato il profilo. **3.** Premere "PROLISTEL ACC" nell'adesivo. **4.** Posare le piastrelle avendo cura di allinearle al profilo e di lasciare una fuga di circa 2 millimetri. Rimuovere immediatamente residui di adesivo dalla superfice del profilo. **5.** Stuccare accuratamente le fughe tra profilo e piastrella onde evitare il ristagno di eventuale acqua. Rimuovere immediatamente residui di stucco dalla superfice del profilo.

GAMMA COLORI



ACM - Acciaio inox AISI 316LL/1.4404-V4A lucido

IDONEO AL CONTATTO CON PRODOTTI ALIMENTARI

PROLISTEL P OTT

PROLISTEL P OTT è un listello decorativo in ottone lucido, cromato o brunito con superficie a vista piatta, idoneo a decorare i rivestimenti in ceramica, mosaico e pietre naturali. La sua particolare sezione e la disponibilità in diverse finiture e due larghezze, rendono **PROLISTEL P OTT** un profilo molto ricercato che può essere utilizzato, in abbinamento ai profili PROJOLLY, PROJOLLY SQUARE e PROTERMINAL, per arricchire qualsiasi tipo di rivestimento ed eseguire una posa a regola d'arte.

OTTONE LUCIDO,
CROMATO, BRUNITO





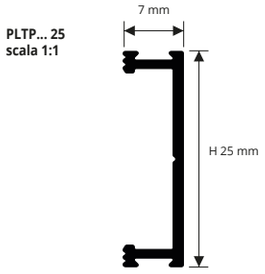

OTTONE LUCIDO, CROMATO E BRUNITO thermo packed
- lungh. barre **2,7 ml** - conf. **40 PZ** - **108 ml**

Articolo	H mm	€/ml	€/Pz	
PLTPOL 25	25	28,23	76,22	*
PLTPOC 25	25	41,84	112,97	*
PLTPOB 25	25	61,49	166,02	*

GAMMA COLORI



OL - Ottone lucido | **OC** - Ottone cromato | **OB** - Ottone brunito



ESEMPI E ISTRUZIONI TECNICHE DI POSA

1. Scegliere "PROLISTEL P OTT" in funzione della larghezza e della finitura desiderata. **2.** Tagliare "PROLISTEL P OTT" alla lunghezza desiderata ed applicare l'adesivo sul supporto dove sarà posato il profilo. **3.** Premere "PROLISTEL P OTT" nell'adesivo. **4.** Posare le piastrelle avendo cura di allinearle al profilo e di lasciare una fuga di circa 2 millimetri. Rimuovere immediatamente residui di adesivo dalla superfice del profilo. **5.** Stuccare accuratamente le fughe tra profilo e piastrella onde evitare il ristagno di eventuale acqua. Rimuovere immediatamente residui di stucco dalla superfice del profilo.

= News 2023

*** = Articolo a richiesta minimo d'ordine 100 pz. Tempi di produzione 4/5 settimane. Prezzo da concordare**

Prezzi riferiti alle confezioni intere. Per richieste minime di 10 pz l'aumento sarà del 10%. Per richieste inferiori ai 10 pz si applicherà il 20% di aumento.

© 2023. All rights reserved by Progress Profiles. Printed in Italy

PROLISTEL P ALL

ALLUMINIO ANODIZZATO, STONE LINE,
BRILLANTATO, SPAZZOLATO,
TUSCANY E TILTEX

PROLISTEL P ALL è un listello decorativo in alluminio anodizzato, brillantato, spazzolato, spazzolato tiltex e verniciato tuscany e stone con superficie a vista piatta, idoneo a decorare i rivestimenti in ceramica, mosaico e pietre naturali. La sua particolare sezione e la disponibilità in diverse finiture e due larghezze, rendono **PROLISTEL P ALL** un profilo molto ricercato che può essere utilizzato, in abbinamento ai profili PROJOLLY, PROJOLLY SQUARE e PROTERMINAL, per arricchire qualsiasi tipo di rivestimento ed eseguire una posa a regola d'arte.

PLTP... 10
scala 1:1

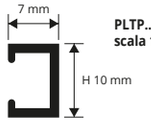

PLTP... 25
scala 1:1

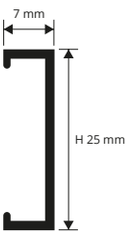





ESEMPI E ISTRUZIONI TECNICHE DI POSA







1. Scegliere "PROLISTEL P ALL" in funzione della larghezza e della finitura desiderata. **2.** Tagliare "PROLISTEL P ALL" alla lunghezza desiderata ed applicare l'adesivo sul supporto dove sarà posato il profilo. **3.** Premere "PROLISTEL P ALL" nell'adesivo. **4.** Posare le piastrelle avendo cura di allinearle al profilo e di lasciare una fuga di circa 2 millimetri. Rimuovere immediatamente residui di adesivo dalla superfice del profilo. **5.** Stuccare accuratamente le fughe tra profilo e piastrella onde evitare il ristagno di eventuale acqua. Rimuovere immediatamente residui di stucco dalla superfice del profilo.

ALLUMINIO TUSCANY LINE thermo packed
lungh. barre **2,7 ml** - conf. **40 PZ** - **108 ml**

Articolo	H mm	€/ml	€/Pz	
PLTPA 10-...TU	10	10,38	28,03	*
PLTPA 25-...TU	25	12,74	34,40	*

ALLUMINIO STONE LINE
thermo packed - lungh. barre **2,7 ml** - conf. **40 PZ - 108 ml**

Articolo	H mm	€/ml	€/Pz	
PLTPA 10-SL01	10	7,77	20,98	
PLTPA 10-SL08	10	7,77	20,98	
PLTPA 10-SL12	10	7,77	20,98	
PLTPA 10-...	10	7,77	20,98	**
PLTPA 25-SL01	25	12,46	33,64	
PLTPA 25-SL08	25	12,46	33,64	
PLTPA 25-SL12	25	12,46	33,64	
PLTPA 25-...	25	12,46	33,64	**

ALLUMINIO ANODIZZATO
thermo packed - lungh. barre **2,7 ml** - conf. **40 PZ - 108 ml**

Articolo	H mm	€/ml	€/Pz	
PLTPAA 10	10	5,09	13,74	
PLTPAO 10	10	5,39	14,55	*
PLTPAR 10	10	7,04	19,01	
PLTPAT 10	10	7,04	19,01	
PLTPNE 10	10	7,12	19,22	
PLTPAA 25	25	8,18	22,09	
PLTPAO 25	25	8,56	23,11	*
PLTPAR 25	25	10,87	29,35	*
PLTPAT 25	25	10,87	29,35	
PLTPNE 25	25	11,10	29,97	

ALL. SPAZZOLATO BRILLANTATO
thermo packed - lungh. barre **2,7 ml** - conf. **40 PZ** - **108 ml**

Articolo	H mm	€/ml	€/Pz	
PLTPBS 10	10	7,37	19,90	
PLTPBOS 10	10	7,74	20,90	
PLTPRS 10	10	9,80	26,46	*
PLTPTS 10	10	9,80	26,46	
PLTPNS 10	10	9,91	26,76	*
PLTPBS 25	25	10,58	28,57	
PLTPBOS 25	25	11,09	29,94	
PLTPRS 25	25	12,87	34,75	*
PLTPTS 25	25	12,87	34,75	
PLTPNS 25	25	13,16	35,53	*

ALLUMINIO BRILLANTATO
thermo packed - lungh. barre **2,7 ml** - conf. **40 PZ - 108 ml**

Articolo	H mm	€/ml	€/Pz	
PLTPBC 10	10	7,32	19,76	
PLTPBO 10	10	7,68	20,74	
PLTPBR 10	10	9,46	25,54	
PLTPBT 10	10	9,46	25,54	
PLTPBN 10	10	9,57	25,84	
PLTPBC 25	25	10,58	28,57	
PLTPBO 25	25	11,09	29,94	
PLTPBR 25	25	11,93	32,21	*
PLTPBT 25	25	11,93	32,21	
PLTPBN 25	25	12,20	32,94	*

ALL. ANOD. SPAZZOLATO TILTEX
thermo packed - lungh. barre **2,7 ml** - conf. **40 PZ** - **108 ml**

Articolo	H mm	€/ml	€/Pz	
PLTPBX 10	10	11,40	30,78	
PLTPRX 10	10	11,40	30,78	*
PLTPTX 10	10	11,40	30,78	
PLTPBX 25	25	15,03	40,58	
PLTPRX 25	25	15,03	40,58	*
PLTPTX 25	25	15,03	40,58	

GAMMA COLORI

ANODIZZATI



AA - All. anodizzato argento | **AR** - All. anodizzato rame | **AT** - All. anodizzato titanio | **AO** - All. anodizzato oro

BRILLANTATI



BC - All. brillantato cromo | **BO** - All. brillantato oro | **BR** - All. brillantato rame | **BT** - All. brillantato titanio

BLACK LINE



BN - All. brillantato nero | **NE** - All. anodizzato nero | **NS** - All. spazzolato brillantato nero

SPAZZOLATI BRILLANTATI



BS - All. spazzolato Brillantato argento | **BOS** - All. spazzolato Brillantato oro | **TS** - All. Spazzolato Brillantato titanio | **RS** - All. spazzolato brillantato rame

SPAZZOLATI TILTEX



BX - Argento TILTEX | **TX** - Titanio TILTEX | **RX** - Rame TILTEX

TUSCANY



03TU - Tuscany grigio | **05TU** - Tuscany Beige | **20TU** - Tuscany Bronzo

STONE LINE



SL01 - Stone white | **SL08** - Antradark | **SL12** - Stone black

A RICHIESTA MINIMO 100 PZ per colore e altezza (Prezzi da concordare. Tempi di produzione 4/5 settimane) **STONE LINE**



SL02 - Stone cream | **SL03** - Stone greyvory | **SL04** - Stone sand | **SL05** - Stone gray | **SL06** - Stone cristal gray | **SL07** - Stone antragray | **SL09** - Stone bronze | **SL10** - Stone corten | **SL11** - Stone brown | **SL13** - Stone oyster grey

*** = Articolo a richiesta minimo d'ordine 100 pz. Tempi di produzione 4/5 settimane. Prezzo da concordare**

**** = Articolo a richiesta minimo d'ordine 80 pz. Tempi di produzione 4/5 settimane. Prezzo da concordare**

Prezzi riferiti alle confezioni intere. Per richieste minime di 10 pz l'aumento sarà del 10%. Per richieste inferiori ai 10 pz si applicherà il 20% di aumento.

© 2023 All rights reserved by Progress Profiles Printed in Italy

PROGRESS® PROFILES

PROLISTEL ALL

PROLISTEL ALL è un listello decorativo in alluminio anodizzato, brillantato e spazzolato con superficie a vista bombata, idoneo a decorare i rivestimenti in ceramica, mosaico e pietre naturali. La sua particolare sezione e la disponibilità in diverse finiture rendono **PROLISTEL ALL** un profilo molto ricercato che può essere utilizzato in abbinamento ai profili della gamma **PROJOLLY** per arricchire il rivestimento ed eseguire una posa a regola d'arte.

ALLUMINIO ANODIZZATO,
BRILLANTATO E SPAZZOLATO



ALL. BRILLANTATO (cromo - rame - titanio - oro - nero) **thermo packed**
lungh. barre **2,7 ml** - conf. **40 PZ - 108 ml**

Articolo	H mm	€/ml	€/Pz	
PLTBC 15	15	7,37	19,90	
PLTBR 15	15	9,11	24,60	*
PLTBT 15	15	9,11	24,60	
PLTBO 15	15	7,37	19,90	*
PLTBN 15	15	9,22	24,89	*
PLTBC 25	25	10,06	27,16	
PLTBR 25	25	11,81	31,89	*
PLTBT 25	25	11,81	31,89	
PLTBO 25	25	10,06	27,16	*
PLTBN 25	25	11,94	32,24	*

ALL. ANODIZZATO (argento - rame - titanio - oro - nero) **thermo packed**
lungh. barre **2,7 ml** - conf. **40 PZ - 108 ml**

Articolo	H mm	€/ml	€/Pz	
PLTAA 15	15	6,02	16,25	
PLTAR 15	15	7,36	19,87	*
PLTAT 15	15	7,36	19,87	
PLTAO 15	15	6,02	16,25	*
PLTNE 15	15	7,46	20,14	
PLTAA 25	25	7,51	20,28	
PLTAR 25	25	9,58	25,87	*
PLTAT 25	25	9,58	25,87	
PLTAO 25	25	7,51	20,28	*
PLTNE 25	25	9,71	26,22	

ALL. SPAZZ. BRILL. (argento - rame - titanio - oro - nero) **thermo packed**
lungh. barre **2,7 ml** - conf. **40 PZ - 108 ml**

Articolo	H mm	€/ml	€/Pz	
PLTBS 15	15	9,65	26,06	
PLTRS 15	15	11,81	31,89	*
PLTTS 15	15	11,81	31,89	
PLTBOS 15	15	9,65	26,06	*
PLTNS 15	15	11,94	32,24	*
PLTBS 25	25	10,65	28,76	
PLTRS 25	25	12,68	34,24	*
PLTTS 25	25	12,68	34,24	
PLTBOS 25	25	10,65	28,76	*
PLTNS 25	25	12,82	34,61	*

PLT... 15
scala 1:1

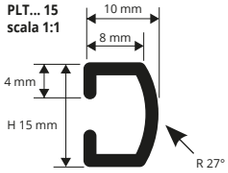

PLT... 25
scala 1:1

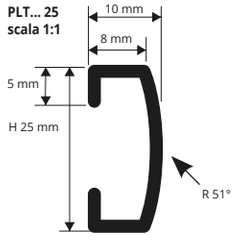

ESEMPI E ISTRUZIONI TECNICHE DI POSA



1. Scegliere "PROLISTEL ALL" in funzione della larghezza e della finitura desiderata. **2.** Tagliare "PROLISTEL ALL" alla lunghezza desiderata ed applicare l'adesivo sul supporto dove sarà posato il profilo. **3.** Premere "PROLISTEL ALL" nell'adesivo. **4.** Posare le piastrelle avendo cura di allinearle al profilo e di lasciare una fuga di circa 2 millimetri. Rimuovere immediatamente residui di adesivo dalla superfice del profilo. **5.** Stuccare accuratamente le fughe tra profilo e piastrella onde evitare il ristagno di eventuale acqua. Rimuovere immediatamente residui di stucco dalla superfice del profilo.

GAMMA COLORI

ANODIZZATI



AA - All. anodizzato argento | **AT** - All. anodizzato titanio | **NE** - All. anodizzato nero

BRILLANTATI

BC - All. brillantato cromo | **BT** - All. brillantato titanio

SPAZZOLATI BRILLANTATI



BS - All. spazz. brill. argento | **TS** - All. spazz. brill. titanio

A RICHIESTA MINIMO 100 PZ per colore e altezza (Prezzi da concordare. Tempi di produzione 4/5 settimane)

ANODIZZATI



AO - All. anodizzato oro | **AR** - All. anodizzato rame

BRILLANTATI



BO - All. brillantato oro | **BR** - All. brillantato rame | **BN** - All. brillantato nero

SPAZZOLATI BRILLANTATI



BOS - All. spazz. brill. oro | **RS** -All. spazz. brill. rame | **NS** - All. spazzolato nero

A richiesta possono essere realizzate altre finiture della gamma colori. Contattare l'ufficio commerciale per quantità minime, tempistiche e costi.

PROLISTEL LED

PROLISTEL LED è un listello decorativo in alluminio anodizzato e brillantato dotato di un sistema di illuminazione a LED integrato, a luce calda, fredda e neutra, che genera una luce soffusa, idoneo a decorare i rivestimenti in ceramica, mosaico e pietre naturali. La sua particolare sezione e la disponibilità in due diverse finiture rendono **PROLISTEL LED** un profilo molto ricercato che arricchisce il rivestimento.

ALLUMINIO ANODIZZATO
ALLUMINIO BRILLANTATO





ALL. ANODIZZATO ARGENTO, BRILLANTATO CROMO
thermo packed - lungh. barre **2,7 ml** - conf. **40 PZ - 108 ml**
LED, ALIMENTATORE E PIATTINA NON INCLUSI

Articolo	H mm	€/ml	€/Pz
PLTLEDAA 20	20	12,41	33,51
PLTLEDBC 20	20	14,04	37,91

BOBINA LED FLESSIBILE AUTOADESIVA
lunghezza **5 ml** - conf. **1 ROTOLO**

Articolo	€/ml	€/Conf.
LEDN	22,47	112,35
LEDF	22,47	112,35
LEDC	22,47	112,35

GAMMA COLORI



AA - All. anodizzato argento | **BC** - All. brillantato cromo

PIATTINA IN POLICARBONATO - lungh. barre **2,7 ml**
conf. **20 PZ - 54 ml (AL = Trasparente / AO = Opaca)**

Articolo	€/ml	€/Pz
PIAL 17	5,16	13,93
PIAO 17	5,16	13,93



TAPPI - SX/DX (3 dx e 3 sx)

Articolo	H mm	€/Conf.
TPLTLEDAA 20	20	21,90
TPLTLEDBC 20	20	21,90



ALIMENTATORE LED AC/DC 75W - 12V (15 ml)

Articolo	€/Pz
ALL 7512	82,27

ALIMENTATORE LED AC/DC 25W - 12V (5 ml)

Articolo	€/Pz
ALL 2512	56,42

PLTLED... 20
scala 1:1

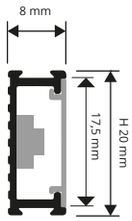

ESEMPI E ISTRUZIONI TECNICHE DI POSA



1. Scegliere "PROLISTEL LED" in funzione della luce e della finitura desiderata. **2.** Tagliare "PROLISTEL LED" alla lunghezza desiderata ed applicare l'adesivo sul supporto dove sarà posato il profilo. **3.** Premere "PROLISTEL LED" nell'adesivo. **4.** Posare le piastrelle avendo cura di allinearle al profilo e di lasciare una fuga di circa 2 millimetri. Rimuovere immediatamente residui di adesivo dalla superfice del profilo. **5.** Stuccare accuratamente le fughe tra profilo e piastrella onde evitare il ristagno di eventuale acqua. Rimuovere immediatamente residui di stucco dalla superfice del profilo.

*** = Articolo a richiesta minimo d'ordine 100 pz. Tempi di produzione 4/5 settimane. Prezzo da concordare**

Prezzi riferiti alle confezioni intere. Per richieste minime di 10 pz l'aumento sarà del 10%. Per richieste inferiori ai 10 pz si applicherà il 20% di aumento.

© 2023. All rights reserved by Progress Profiles. Printed in Italy

PROFINLIST 20

ALLUMINIO ANODIZZATO, BRILLANTATO,
BRILLANTATO SPAZZOLATO E TILTEX

PROFINLIST 20 è un listello decorativo in alluminio anodizzato, brillantato, spazzolato e tiltex con superficie a vista piatta, idoneo a decorare i rivestimenti in ceramica, mosaico e pietre naturali. La sua particolare sezione e la disponibilità in diverse finiture rendono **PROFINLIST 20** un profilo molto ricercato che può essere utilizzato in abbinamento ai profili della gamma **PROJOLLY** per arricchire il rivestimento ed eseguire una posa a regola d'arte.

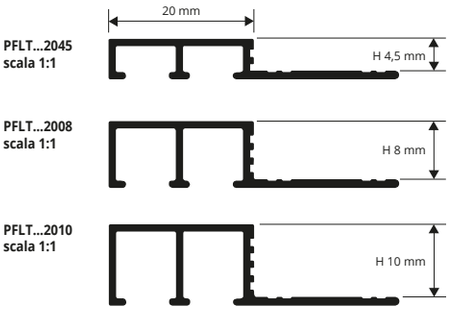









ESEMPI E ISTRUZIONI TECNICHE DI POSA

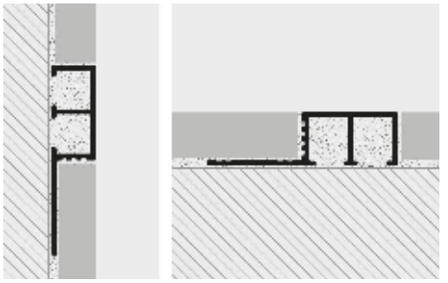

1. Scegliere "PROFINLIST 20" in funzione della larghezza e della finitura desiderata. **2.** Tagliare "PROFINLIST 20" alla lunghezza desiderata e applicare l'adesivo sul supporto dove sarà posato il profilo. **3.** Premere l'aletta di ancoraggio di "PROFINLIST 20" nell'adesivo. **4.** Posare le piastrelle avendo cura di allinearle al profilo e di lasciare una fuga di circa 2 millimetri. Rimuovere immediatamente residui di adesivo dalla superfice del profilo. **5.** Stuccare accuratamente le fughe tra profilo e piastrella onde evitare il ristagno di eventuale acqua. Rimuovere immediatamente residui di stucco dalla superfice del profilo.



ALLUMINIO ANODIZZATO thermo packed
lungh. barre **2,7 ml** - conf. **40 PZ** - **108 ml**

Articolo	H mm	€/ml	€/Pz	
PFLTAA 2045	4,5	8,12	21,92	*
PFLTAA 2008	8	8,18	22,09	
PFLTAR 2008	8	9,72	26,24	*
PFLTAT 2008	8	9,72	26,24	*
PFLTAA 2010	10	8,38	22,63	
PFLTAR 2010	10	9,99	26,97	*
PFLTAT 2010	10	9,99	26,97	*

ALLUMINIO SPAZZOLATO BRILLANTATO thermo packed
lungh. barre **2,7 ml** - conf. **40 PZ** - **108 ml**

Articolo	H mm	€/ml	€/Pz	
PFLTBS 2045	4,5	11,27	30,43	*
PFLTBS 2008	8	11,74	31,70	
PFLTRS 2008	8	14,42	38,93	*
PFLTTS 2008	8	14,42	38,93	*
PFLTBS 2010	10	12,00	32,40	
PFLTRS 2010	10	14,70	39,69	*
PFLTTS 2010	10	14,70	39,69	*
PFLTBOS 2010	10	14,70	39,69	

ALLUMINIO BRILLANTATO thermo packed
lungh. barre **2,7 ml** - conf. **40 PZ** - **108 ml**

Articolo	H mm	€/ml	€/Pz	
PFLTBC 2045	4,5	9,46	25,54	*
PFLTBO 2045	4,5	9,84	26,57	
PFLTBC 2008	8	10,06	27,16	
PFLTBR 2008	8	11,74	31,70	*
PFLTBT 2008	8	10,06	27,16	*
PFLTBC 2010	10	10,28	27,76	
PFLTBO 2010	10	10,46	28,24	
PFLTBR 2010	10	12,00	32,40	*
PFLTBT 2010	10	10,28	27,76	*

ALLUMINIO SPAZZOLATO TILTEX thermo packed
lungh. barre **2,7 ml** - conf. **40 PZ** - **108 ml**

Articolo	H mm	€/ml	€/Pz	
PFLTBX 2008	8	12,95	34,97	*
PFLTRX 2008	8	15,82	42,71	*
PFLTTX 2008	8	15,82	42,71	
PFLTBX 2010	10	13,14	35,48	*
PFLTRX 2010	10	16,16	43,63	*
PFLTTX 2010	10	16,16	43,63	

GAMMA COLORI

ANODIZZATI
AA - All. anodizzato argento

BRILLANTATI
BC - All. brillantato cromo
BO - All. brillantato oro

SPAZZ. BRILLANTATO
BS - All. spazz. brill. argento
BOS - All. spazz. brill. oro

ANOD. SPAZZ. TILTEX
BX - Argento TILTEX

A RICHIESTA MINIMO 100 PZ
per colore e altezza (Prezzi da concordare. Tempi di produzione 4/5 settimane)

ANODIZZATI
AR - All. anodizzato rame
AT - All. anodizzato titanio

BRILLANTATI
BR - All. brillantato rame
BT - All. brillantato titanio

SPAZZ. BRILLANT.
RS - All. spazz. brill. rame
TS - All. spazz. brill. titanio

ANOD. SPAZZOLATI TILTEX
RX - Rame TILTEX
TX - Titanio TILTEX

***= Articolo a richiesta minimo d'ordine 100 pz. Tempi di produzione 4/5 settimane. Prezzo da concordare**

Prezzi riferiti alle confezioni intere. Per richieste minime di 10 pz l'aumento sarà del 10%. Per richieste inferiori ai 10 pz si applicherà il 20% di aumento.

© 2023 All rights reserved by Progress Profiles Printed in Italy

PROGRESS® PROFILES

PROBORD

PROBORD è un profilo angolare in acciaio inox AISI 304/1.4301-V2A lucido e satinato idoneo a proteggere gli angoli esterni dei rivestimenti in ceramica. La sua particolare sezione e disponibilità in differenti finiture, rendono **PROBORD** un profilo molto ricercato che può essere utilizzato in abbinamento ai profili **PROLISTEL** e **PROSHELL** per ottenere una elegante posa a regola d'arte anche in ambienti soggetti ad elevate sollecitazioni meccaniche.

ACCIAIO INOX AISI 304/1.4301-V2A
LUCIDO E SATINATO





PEBDAC/ACS 08
scala 1:1

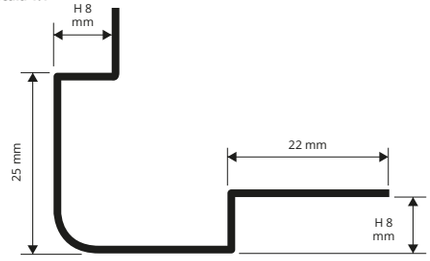

ACCIAIO INOX AISI 304/1.4301-V2A LUCIDO con pellicola protettiva
lungh. barre **2,7 ml** - conf. **15 PZ - 40,5 ml - 10/10mm**

Articolo	H mm	€/ml	€/Pz
PEBDAC 08	08	19,80	53,46
PEBDAC 10	10	20,56	55,51
PEBDAC 125	12,5	21,08	56,92

ACCIAIO INOX AISI 304/1.4301-V2A SATINATO con pellicola protettiva
lungh. barre **2,7 ml** - conf. **15 PZ - 40,5 ml - 10/10mm**

Articolo	H mm	€/ml	€/Pz
PEBDACS 08	08	23,18	62,59
PEBDACS 10	10	23,81	64,29
PEBDACS 125	12,5	24,58	66,37

PEBDAC/ACS 10
scala 1:1

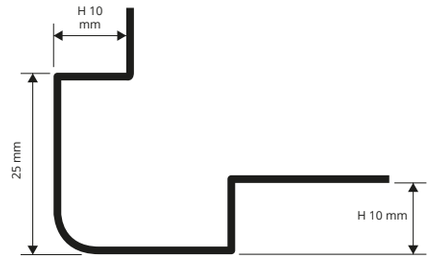

GAMMA COLORI



AC - Acciaio inox AISI 304/1.4301-V2A lucido
ACS - Acciaio inox AISI 304/1.4301-V2A satinato

IDONEO AL CONTATTO CON PRODOTTI ALIMENTARI

PEBDAC/ACS 125
scala 1:1

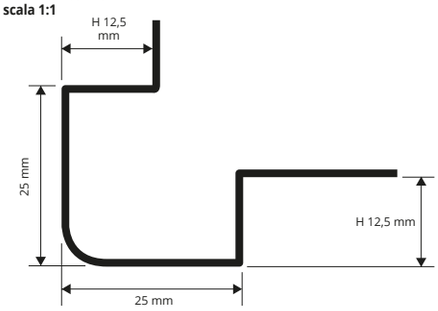

ESEMPI E ISTRUZIONI TECNICHE DI POSA

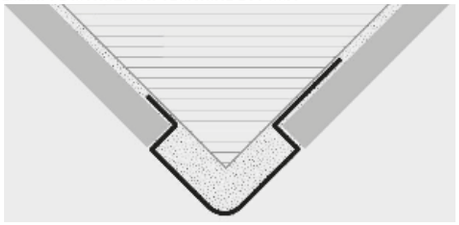

1. Scegliere "PROBORD" in funzione dello spessore della piastrella. **2.**Tagliare "PROBORD" alla lunghezza desiderata ed applicare l'adesivo sul supporto dove sarà posato il profilo. **3.** Premere l'aletta di ancoraggio di "PROBORD" nell'adesivo. **4.** Posare le piastrelle avendo cura di allinearle al profilo e di lasciare una fuga di circa 2 millimetri. Rimuovere immediatamente residui di adesivo dalla superfice del profilo. **5.** Stuccare accuratamente le fughe tra profilo e piastrella onde evitare il ristagno di eventuale acqua. Rimuovere immediatamente residui di stucco dalla superfice del profilo.

PROEDGE FLEX

PROEDGE FLEX è un profilo angolare in resina vinilica atossica coestrusa colorata antiurto, composto da una struttura interna rigida e una parte esterna morbida, opportunamente sagomato per proteggere gli angoli esterni dei rivestimenti. La sua particolare sezione e i diversi colori disponibili rendono **PROEDGE FLEX** un profilo molto pratico e facile da posare che consente una posa a regola d'arte.

RESINA VINILICA ATOSSICA
COESTRUSA COLORATA ANTIURTO





PFC... 40/40A
scala 1:2

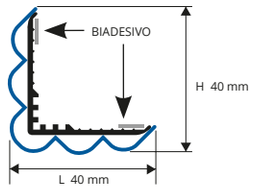

PVC CO-ESTRUSO - L 40 X 40MM
lungh. barre **2,7 ml** - conf. **15 PZ - 40,5 ml**

Articolo	H mm	€/ml	€/Pz
PFC...40	40	8,32	22,46

PVC CO-ESTRUSO CON ADESIVO - L 40 X 40MM
lungh. barre **2,7 ml** - conf. **15 PZ - 40,5 ml**

Articolo	H mm	€/ml	€/Pz
PFC...40A	40	11,14	30,08

ESEMPI E ISTRUZIONI TECNICHE DI POSA



1. Scegliere "PROEDGE FLEX" in funzione del colore desiderato. **2.** Tagliare "PROEDGE FLEX" alla lunghezza desiderata. **3.** Rimuovere accuratamente dalla superficie sulla quale sarà posato il profilo residui di oli, grassi e sporcizia in generale. **4.** Quando la superficie è asciutta, rimuovere la pellicola siliconica (versione adesiva) e dopo aver verificato che il supporto sia asciutto, posizionare correttamente il profilo e premerlo senza batterlo / applicare il silicone sul supporto pulito e asciutto (versione senza adesivo), posizionare correttamente il profilo e premendolo senza batterlo.

GAMMA COLORI



01 - Bianco

A RICHIESTA MINIMO 100 PZ per colore e altezza (Prezzi da concordare. Tempi di produzione 4/5 settimane)



09 - Giallo | **10** - Rosso | **11** - Nero | **16** - Blu

Prezzi riferiti alle confezioni intere. Per richieste minime di 10 pz l'aumento sarà del 10%. Per richieste inferiori ai 10 pz si applicherà il 20% di aumento.

© 2023. All rights reserved by Progress Profiles. Printed in Italy

PROEDGE AC

ACCIAIO INOX AISI 304/1.4301-V2A
LUCIDO E SATINATO

PROEDGE AC è un profilo in acciaio inox AISI 304/1.4301-V2A lucido e satinato, con raggio di curvatura 1,5 mm, opportunamente sagomato per proteggere gli angoli esterni dei rivestimenti. La sua particolare sezione, la disponibilità in due diverse finiture e diverse larghezze, rendono **PROEDGE AC** un profilo molto ricercato che consente una posa a regola d'arte anche in ambienti soggetti ad elevate sollecitazioni meccaniche.

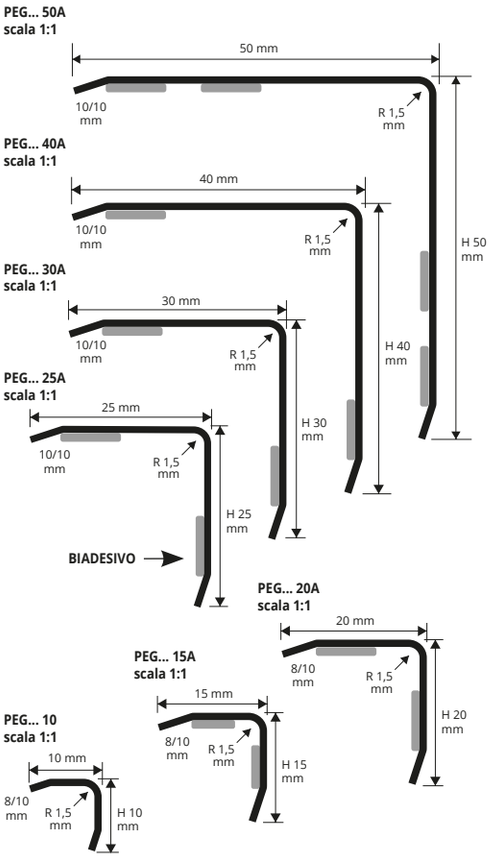



ACCIAIO INOX LUCIDO E SATINATO
con pellicola protettiva - lungh. barre **2,7 ml** - conf. **81 ml - 8/10 mm**

Articolo	LxH mm	€/ml	€/Pz
PEGAC 10	10 x 10	6,50	17,55
PEGACS 10	10 x 10	8,34	22,52

ACCIAIO INOX LUCIDO E SATINATO CON ADESIVO
con pellicola protettiva - lungh. barre **2,7 ml** - conf. **81 ml - 8/10 mm**

Articolo	LxH mm	€/ml	€/Pz
PEGAC 15A	15 x 15	9,58	25,87
PEGACS 15A	15 x 15	11,43	30,86
PEGAC 20A	20 x 20	10,86	29,32
PEGACS 20A	20 x 20	12,72	34,34

Senza adesivo scrivere l'articolo senza la A finale. Es: PEGAC 15 e togliere € 1,50 dal prezzo di listino per ml.

GAMMA COLORI



AC - Acciaio inox AISI 304/1.4301-V2A lucido
ACS - Acciaio inox AISI 304/1.4301-V2A satinato

IDONEO AL CONTATTO CON PRODOTTI ALIMENTARI



ACCIAIO INOX LUCIDO E SATINATO CON ADESIVO
con pellicola protettiva - lungh. barre **2,7 ml** - conf. **40,5 ml -10/10 mm**

Articolo	LxH mm	€/ml	€/Pz
PEGAC 25A	25 x 25	12,14	32,78
PEGACS 25A	25 x 25	14,04	37,91
PEGAC 30A	30 x 30	17,24	46,55
PEGACS 30A	30 x 30	19,50	52,65

Senza adesivo scrivere l'articolo senza la A finale. Es: PEGAC 10 e togliere € 1,50 dal prezzo di listino per ml.

ACCIAIO INOX LUCIDO E SATINATO CON ADESIVO
con pellicola protettiva - lungh. barre **2,7 ml** - conf. **27 ml - 10/10 mm**

Articolo	LxH mm	€/ml	€/Pz
PEGAC 40A	40 x 40	21,84	58,97
PEGACS 40A	40 x 40	24,74	66,80
PEGAC 50A	50 x 50	25,41	68,61
PEGACS 50A	50 x 50	27,46	74,14

PEG... 40A / 50A disponibili a richiesta con spessore 12/10. Contattare l'ufficio commerciale per quantità, tempi di consegna.
Senza adesivo scrivere l'articolo senza la A finale.
Es: PEGAC 40 e togliere € 1,50 dal prezzo di listino per ml.

PROEDGE OT

OTTONE CROMATO E LUCIDO

PROEDGE OT è un profilo angolare in ottone lucido e cromato, con raggio di curvatura 1,5 mm, opportunamente sagomato per proteggere gli angoli esterni dei rivestimenti. La sua particolare sezione, la disponibilità in due diverse finiture e diverse larghezze, rendono **PROEDGE OT** un profilo molto ricercato che consente una posa a regola d'arte.

ESEMPI E ISTRUZIONI TECNICHE DI POSA

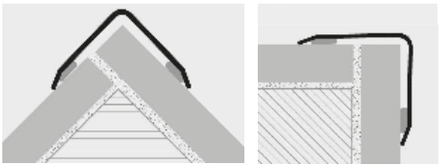

1. Scegliere PROEDGE OT in funzione della finitura e della larghezza desiderata. **2.** Tagliare PROEDGE OT alla lunghezza desiderata. **3.** Rimuovere accuratamente dalla superficie sulla quale sarà posato il profilo residui di oli, grassi e sporcizia in generale. **4.** Quando la superficie è asciutta, rimuovere la pellicola siliconica e dopo aver verificato che il supporto sia asciutto, posizionare correttamente il profilo e premerlo senza batterlo / applicare il silicone sul supporto pulito e asciutto (versione senza adesivo), posizionare correttamente il profilo e premendolo senza batterlo.

GAMMA COLORI



OC - Ottone cromato
OL - Ottone lucido



OTTONE LUCIDO E CROMATO thermo packed
lungh. barre **2,7 ml** - conf. **54 ml - 8/10 mm**

Articolo	LxH mm	€/ml	€/Pz
PEGOL 10	10 x 10	11,38	30,73
PEGOC 10	10 x 10	16,15	43,60

OTTONE LUCIDO E CROMATO CON ADESIVO thermo packed
lungh. barre **2,7 ml** - conf. **54 ml - 8/10 mm**

Articolo	LxH mm	€/ml	€/Pz	
PEGOL 15A	15 x 15	13,00	35,10	*
PEGOC 15A	15 x 15	19,32	52,16	
PEGOL 20A	20 x 20	16,65	44,95	*
PEGOC 20A	20 x 20	23,82	64,31	
PEGOC 25A	25 x 25	27,17	73,36	
PEGOC 30A	30 x 30	31,67	85,51	

Senza adesivo scrivere l'articolo senza la A finale. Es: PEGOL 15 e togliere € 1,50 dal prezzo di listino per ml.



OTTONE LUCIDO CON ADESIVO
lungh. barre **2,7 ml** - conf. **27 ml - 10/10 mm**

Articolo	LxH mm	€/ml	€/Pz	
PEGOL 25A	25 x 25	17,57	17,57	*
PEGOL 30A	30 x 30	23,88	64,48	*

OTTONE LUCIDO CON ADESIVO
lungh. barre **2,7 ml** - conf. **27 ml - 12/10 mm**

Articolo	LxH mm	€/ml	€/Pz	
PEGOL 40A	40 x 40	30,21	81,57	*
PEGOL 50A	50 x 50	38,63	104,30	*

PEG... 40A / 50A disponibili a richiesta con spessore 12/10. Contattare l'ufficio commerciale per quantità, tempi di consegna.
Senza adesivo scrivere l'articolo senza la A finale. Es: PEGOL 25 e togliere € 1,50 dal prezzo di listino per ml.

***= Articolo a richiesta minimo d'ordine 100 pz. Tempi di produzione 4/5 settimane. Prezzo da concordare**

Prezzi riferiti alle confezioni intere. Per richieste minime di 10 pz l'aumento sarà del 10%. Per richieste inferiori ai 10 pz si applicherà il 20% di aumento.

© 2023 All rights reserved by Progress Profiles Printed in Italy

PROEDGE R AC

PROEDGE R AC è un profilo in acciaio inox AISI 304/1.4301-V2A lucido e satinato, con raggio di curvatura 5 mm, opportunamente sagomato per proteggere gli angoli esterni dei rivestimenti. La sua particolare sezione, la disponibilità in due diverse finiture e diverse larghezze, rendono **PROEDGE R AC** un profilo molto ricercato che consente una posa a regola d'arte anche in ambienti soggetti ad elevate sollecitazioni meccaniche.

ACCIAIO INOX AISI 304/1.4301-V2A
LUCIDO E SATINATO





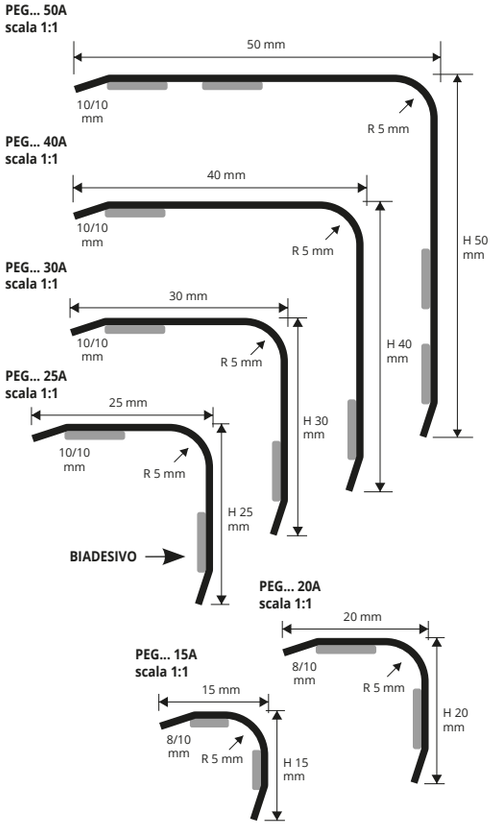

ACCIAIO INOX LUCIDO E SATINATO CON ADESIVO
con pellicola protettiva - lungh. barre **2,7 ml** - conf. **81 ml - 8/10 mm**

Articolo	LxH mm	€/ml	€/Pz	
PEGRAC 15A	15 x 15	9,58	25,87	*
PEGRACS 15A	15 x 15	11,43	30,86	*
PEGRAC 20A	20 x 20	10,86	29,32	*
PEGRACS 20A	20 x 20	12,72	34,34	*

ACCIAIO INOX LUCIDO E SATINATO CON ADESIVO
con pellicola protettiva - lungh. barre **2,7 ml** - conf. **40,5 ml -10/10 mm**

Articolo	LxH mm	€/ml	€/Pz	
PEGRAC 25A	25 x 25	12,14	32,78	*
PEGRACS 25A	25 x 25	14,04	37,91	*
PEGRAC 30A	30 x 30	17,24	46,55	*
PEGRACS 30A	30 x 30	19,50	52,65	*

Senza adesivo scrivere l'articolo senza la A finale. Es: PEGRAC 15 e togliere € 1,50 dal prezzo di listino per ml.

IDONEO AL CONTATTO CON PRODOTTI ALIMENTARI

ACCIAIO INOX LUCIDO E SATINATO CON ADESIVO
con pellicola protettiva - lungh. barre **2,7 ml** - conf. **27 ml - 10/10 mm**

Articolo	LxH mm	€/ml	€/Pz	
PEGRAC 40A	40 x 40	21,84	58,97	*
PEGRACS 40A	40 x 40	24,74	66,80	*
PEGRAC 50A	50 x 50	25,41	68,61	*
PEGRACS 50A	50 x 50	27,46	74,14	*

PEGR... 40A / 50A disponibili a richiesta con spessore 12/10.
Contattare l'ufficio commerciale per quantità, tempi di consegna.

Senza adesivo scrivere l'articolo senza la A finale. Es: PEGRAC 40 e togliere € 1,50 dal prezzo di listino per ml.

GAMMA COLORI



AC - Acciaio inox AISI 304/1.4301-V2A lucido
ACS - Acciaio inox AISI 304/1.4301-V2A satinato

PROEDGE R OT

PROEDGE R OT è un profilo in ottone lucido e cromato, con raggio di curvatura 5 mm, opportunamente sagomato per proteggere gli angoli esterni dei rivestimenti. La sua particolare sezione, la disponibilità in due diverse finiture e diverse larghezze, rendono **PROEDGE R OT** un profilo molto ricercato che consente una posa a regola d'arte.

OTTONE CROMATO E LUCIDO





OTTONE CROMATO CON ADESIVO
thermo packed - lungh. barre **2,7 ml** - conf. **54 ml**

Articolo	LxH mm	€/ml	€/Pz	
PEGROC 15A	15 x 15	19,32	52,16	*
PEGROC 20A	20 x 20	23,82	64,31	*
PEGROC 25A	25 x 25	27,17	73,36	*
PEGROC 30A	30 x 30	31,67	85,51	*

OTTONE LUCIDO CON ADESIVO
lungh. barre **2,7 ml** - conf. **27 ml - 10/10 mm**

Articolo	LxH mm	€/ml	€/Pz	
PEGROL 25A	25 x 25	16,78	45,31	*
PEGROL 30A	30 x 30	22,79	61,53	*

OTTONE LUCIDO CON ADESIVO
lungh. barre **2,7 ml** - conf. **54 ml - 8/10 mm**

Articolo	LxH mm	€/ml	€/Pz	
PEGROL 15A	15 x 15	13,00	35,10	*
PEGROL 20A	20 x 20	16,65	44,95	*

Senza adesivo scrivere l'articolo senza la A finale. Es: PEGROL 15 e togliere € 1,50 dal prezzo di listino per ml.

OTTONE LUCIDO CON ADESIVO
lungh. barre **2,7 ml** - conf. **27 ml - 12/10 mm**

Articolo	LxH mm	€/ml	€/Pz	
PEGROL 40A	40 x 40	30,21	81,57	*
PEGROL 50A	50 x 50	38,63	104,30	*

PEGR... 40A / 50A disponibili a richiesta con spessore 12/10.
Contattare l'ufficio commerciale per quantità, tempi di consegna.

Senza adesivo scrivere l'articolo senza la A finale. Es: PEGROL 25 e togliere € 1,50 dal prezzo di listino per ml.

ESEMPI E ISTRUZIONI TECNICHE DI POSA

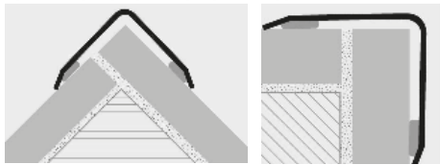

1. Scegliere PROEDGE R OT in funzione della finitura e della larghezza desiderata. **2.** Tagliare PROEDGE R OT alla lunghezza desiderata. **3.** Rimuovere accuratamente dalla superficie sulla quale sarà posato il profilo residui di oli, grassi e sporcizia in generale. **4.** Quando la superficie è asciutta, rimuovere la pellicola siliconica e dopo aver verificato che il supporto sia asciutto, posizionare correttamente il profilo e premerlo senza batterlo / applicare il silicone sul supporto pulito e asciutto (versione senza adesivo), posizionare correttamente il profilo e premendolo senza batterlo.

GAMMA COLORI



OC - Ottone cromato
OL - Ottone lucido

*** = Articolo a richiesta minimo d'ordine 100 pz. Tempi di produzione 4/5 settimane. Prezzo da concordare**

Prezzi riferiti alle confezioni intere. Per richieste minime di 10 pz l'aumento sarà del 10%. Per richieste inferiori ai 10 pz si applicherà il 20% di aumento.

© 2026 All rights reserved by Progress Profiles. Printed in Italy

PROEDGE AL

PROEDGE AL è un profilo in alluminio anodizzato e verniciato opportunamente sagomato per proteggere gli angoli esterni dei rivestimenti. La sua particolare sezione e la disponibilità in quattro diverse finiture, rendono **PROEDGE AL** un profilo molto ricercato che consente una posa a regola d'arte.

ALLUMINIO ANODIZZATO E VERNICIATO

PEG... 25A
PEGA 25-01A
scala 1:1

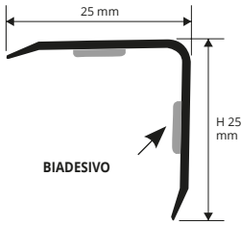





ESEMPI E ISTRUZIONI TECNICHE DI POSA

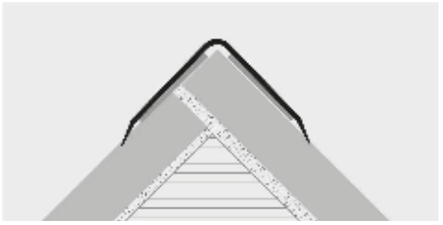

1. Scegliere PROEDGE AL in funzione della finitura desiderata. **2.** Tagliare PROEDGE AL alla lunghezza desiderata. **3.** Rimuovere accuratamente dalla superficie sulla quale sarà posato il profilo residui di oli, grassi e sporcizia in generale. **4.** Quando la superficie è asciutta, rimuovere la pellicola siliconica e dopo aver verificato che il supporto sia asciutto, posizionare correttamente il profilo e premerlo senza batterlo / applicare il silicone sul supporto pulito e asciutto (versione senza adesivo), posizionare correttamente il profilo e premendolo senza batterlo.

ALL. ANODIZZATO (oro, argento e bronzo) **CON ADESIVO thermo packed** - lungh. barre **2,7 ml** - conf. **30 PZ - 81 ml**

Articolo	LxH mm	€/ml	€/Pz
PEGAO 25A	25 x 25	7,10	19,17
PEGAA 25A	25 x 25	7,10	19,17
PEGAB 25A	25 x 25	7,10	19,17

Senza adesivo scrivere l'articolo senza la A finale. Es: PEGAO 25 e togliere € 1,50 dal prezzo di listino per ml.

ALL. VERNICIATO BIANCO - CON ADESIVO thermo packed
lungh. barre **2,7 ml** - conf. **30 PZ - 81 ml**

Articolo	LxH mm	€/ml	€/Pz
PEGA 25-01A	25 x 25	8,85	23,89

GAMMA COLORI



AO - All. anodizzato oro | **AA** - All. anodizzato argento | **AB** - All. anodizzato bronzo

01 - All. verniciato bianco

PROEDGE PVC

PROEDGE PVC è un profilo in resina vinilica atossica bianca antiurto opportunamente sagomato per proteggere gli angoli esterni dei rivestimenti. La sua particolare sezione e disponibilità in quattro diverse larghezze rendono **PROEDGE PVC** un profilo molto ricercato che consente una posa a regola d'arte

RESINA VINILICA ATOSSICA
COLORATA ANTIURTO

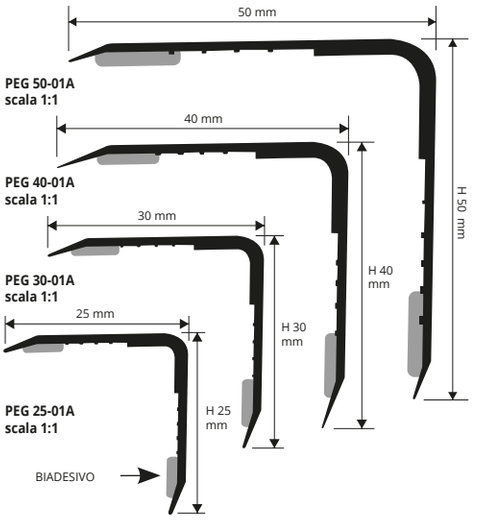





RESINA VINILICA ANTIURTO CON ADESIVO
lungh. barre **2,7 ml** - conf. **30 PZ - 81 ml**

Articolo	LxH mm	€/ml	€/Pz
PEG 25-01A	25 x 25	6,00	16,20
PEG 30-01A	30 x 30	6,79	18,33

RESINA VINILICA ANTIURTO SENZA ADESIVO
lungh. barre **2,7 ml** - conf. **30 PZ - 81 ml**

Articolo	LxH mm	€/ml	€/Pz
PEG 25-01	25 x 25	4,09	11,04
PEG 30-01	30 x 30	4,89	13,20

RESINA VINILICA ANTIURTO CON ADESIVO
lungh. barre **2,7 ml** - conf. **15 PZ - 40,5 ml**

Articolo	LxH mm	€/ml	€/Pz
PEG 40-01A	40 x 40	7,58	20,47
PEG 50-01A	50 x 50	8,39	22,65

RESINA VINILICA ANTIURTO SENZA ADESIVO
lungh. barre **2,7 ml** - conf. **15 PZ - 40,5 ml**

Articolo	LxH mm	€/ml	€/Pz
PEG 40-01	40 x 40	5,68	15,34
PEG 50-01	50 x 50	6,49	17,52

ESEMPI E ISTRUZIONI TECNICHE DI POSA



1. Scegliere PROEDGE PVC in funzione della larghezza desiderata. **2.** Tagliare PROEDGE PVC alla lunghezza desiderata. **3.** Rimuovere accuratamente dalla superficie sulla quale sarà posato il profilo residui di oli, grassi e sporcizia in generale. **4.** Quando la superficie è asciutta, rimuovere la pellicola siliconica e dopo aver verificato che il supporto sia asciutto, posizionare correttamente il profilo e premerlo senza batterlo / applicare il silicone sul supporto pulito e asciutto (versione senza adesivo), posizionare correttamente il profilo e premendolo senza batterlo.

GAMMA COLORI

01 - Bianco

PER ALTRI COLORI MINIMO D'ORDINE 400 pz

© 2023 All rights reserved by Progress Profiles Printed in Italy

Prezzi riferiti alle confezioni intere. Per richieste minime di 10 pz l'aumento sarà del 10%. Per richieste inferiori ai 10 pz si applicherà il 20% di aumento.



© 2023 All rights reserved by Progress Profiles. Printed in Italy

PROSHELL

ACCIAIO INOX AISI 304/1.4301-V2A
LUCIDO E SATINATO

PROSHELL è un profilo in acciaio inox AISI 304/1.4301-V2A lucido e satinato, a forma di sguscia concava particolarmente idoneo a garantire la pulizia e quindi l'igiene in ambienti ove è richiesta una elevata resistenza alle sollecitazioni meccaniche e chimiche. La sua particolare sezione e la disponibilità in due diverse finiture, quattro altezze e dei pezzi speciali quali l'angolo esterno, l'angolo interno, tappi e giunzioni rendono **PROSHELL** un profilo molto ricercato che consente una posa a regola d'arte anche in ambienti soggetti ad elevate sollecitazioni meccaniche.

raccordi igienico - sanitari

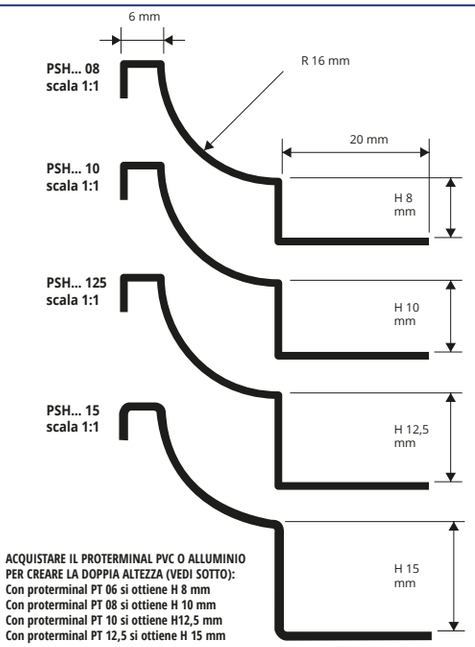

ACQUISTARE IL PROTERMINAL PVC O ALLUMINIO PER CREARE LA DOPPIA ALTEZZA (VEDI SOTTO):
Con proterminal PT 06 si ottiene H 8 mm
Con proterminal PT 08 si ottiene H 10 mm
Con proterminal PT 10 si ottiene H12,5 mm
Con proterminal PT 12,5 si ottiene H 15 mm

ESEMPI DI POSA

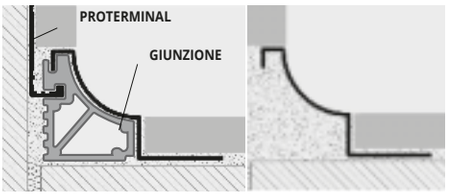



ACCIAIO INOX AISI 304/1.4301-V2A LUCIDO con pellicola protettiva - lungh. barre **2,7 ml** - conf. **20 PZ - 54 ml - 10/10 mm**

Articolo	H mm	€/ml	€/Pz
PSHAC 08	8	17,24	46,55
PSHAC 10	10	18,13	48,95
PSHAC 125	12,5	19,30	52,11
PSHAC 15	15	20,31	54,84



ACCIAIO INOX AISI 304/1.4301-V2A SATINATO con pellicola protettiva - lungh. barre **2,7 ml** - conf. **20 PZ - 54 ml - 10/10 mm**

Articolo	H mm	€/ml	€/Pz
PSHACS 08	8	19,16	51,73
PSHACS 10	10	20,13	54,35
PSHACS 125	12,5	20,56	55,51
PSHACS 15	15	21,84	58,97

IDONEO AL CONTATTO CON PRODOTTI ALIMENTARI

ISTRUZIONI TECNICHE DI POSA

1. Scegliere "PROSHELL" in funzione dello spessore della piastrella e della finitura desiderata (*) **2.** Tagliare "PROSHELL" alla lunghezza desiderata ed applicare l'adesivo sul supporto dove sarà posato il profilo. **3.** Premere l'aletta di ancoraggio di "PROSHELL" nell'adesivo. **4.** Posare il pavimento e il rivestimento avendo cura di allinearlo al profilo e di lasciare una fuga di circa 2 millimetri. Rimuovere immediatamente residui di adesivo dalla superfice del profilo. **5.** Stuccare accuratamente le fughe tra profilo e piastrella onde evitare il ristagno di eventuale acqua. Rimuovere immediatamente residui di stucco dalla superfice del profilo. (*) per ottenere la doppia altezza utilizzare la giunzione della stessa misura del profilo scelto e scegliere il PROTERMINAL PVC o ALLUMINIO in funzione dello spessore richiesto, vedi ESEMPI DI POSA"

GAMMA COLORI



AC - Acciaio inox AISI 304/1.4301-V2A lucido
ACS - Acciaio inox AISI 304/1.4301-V2A satinato

RACCORDI PRESALDATI, TAPPI e GIUNZIONI

ACCIAIO INOX LUCIDO E SATINATO



RACCORDI PRESALDATI - ACCIAIO INOX AISI 304/1.4301-V2A LUCIDO - L 100 mm - conf. **10 PZ**

Articolo	H mm	€/Pz.	€/conf.
RPI .../10	08/10/125	21,86	218,60
RPI 15/10	15	23,19	231,90
RPE .../10	08/10/125	21,86	218,60
RPE 15/10	15	23,19	231,90
RPT .../10	08/10/125	28,97	289,70
RPT 15/10	15	30,18	301,80

Specificare altezza del raccordo. Es: RPI 8 per raccordo H 8 mm

RACCORDI PRESALDATI - ACCIAIO INOX AISI 304/1.4301-V2A SATINATO - L 100 mm - conf. **10 PZ**

Articolo	H mm	€/Pz.	€/conf.
RPIS .../10	08/10/125	23,47	234,70
RPIS 15/10	15	24,69	246,90
RPES .../10	08/10/125	23,47	234,70
RPES 15/10	15	24,69	246,90
RPTS .../10	08/10/125	30,18	301,80
RPTS 15/10	15	31,92	319,20

Specificare altezza del raccordo. Es: RPIS 8 per raccordo H 8 mm



RACCORDI IN SOVRAPPOSIZIONE
ACC. INOX AISI 316L/1.4404-V4A - LUCIDO - conf. **10 PZ**

Articolo	€/Pz.	€/conf.
RPSIACM/10	8,81	88,10
RPSEACM/10	8,81	88,10
RPSTACM/10	8,81	88,10
GPSACM/10	4,05	40,50
TPSACM/10	4,05	40,50

RACCORDI IN SOVRAPPOSIZIONE
ACC. INOX AISI 316L/1.4404-V4A SATINATO conf. **10 PZ**

Articolo	€/Pz.	€/conf.
RPSIACMS/10	9,25	92,50
RPSEACMS/10	9,25	92,50
RPSTACMS/10	9,25	92,50
GPSACMS/10	4,24	42,40
TPSACMS/10	4,24	42,40

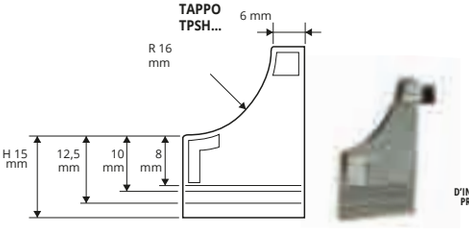

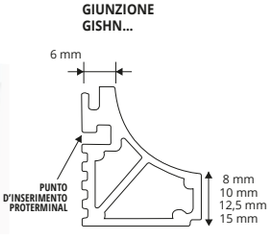



TAPPI E GIUNZIONI IN PLASTICA
conf. **10 PZ**

Articolo	€/Pz.	€/conf.
TPSHAC/10	4,70	47,00
TPSHACS/10	4,70	47,00
GISHN 08/10	4,03	40,30
GISHN 10/10	4,42	44,20
GISHN 125/10	4,84	48,40
GISHN 15/10	5,31	53,10

= News 2023

Prezzi riferiti alle confezioni intere. Per richieste minime di 10 pz l'aumento sarà del 10%. Per richieste inferiori ai 10 pz si applicherà il 20% di aumento.

© 2023 All rights reserved by Progress Profiles Printed in Italy

PROSHELL è un profilo in acciaio inox AISI 316L/1.4404-V4A lucido e satinato, a forma di sguscia concava particolarmente idoneo a garantire la pulizia e quindi l'igiene in ambienti ove è richiesta una elevata resistenza alle sollecitazioni meccaniche e chimiche. La sua particolare sezione e la disponibilità in due diverse finiture, quattro altezze e dei pezzi speciali quali l'angolo esterno, l'angolo interno, tappi e giunzioni rendono **PROSHELL** un profilo molto ricercato che consente una posa a regola d'arte anche in ambienti soggetti ad elevate sollecitazioni meccaniche.

PROSHELL

ACCIAIO INOX AISI 316L/1.4404-V4A
LUCIDO E SATINATO





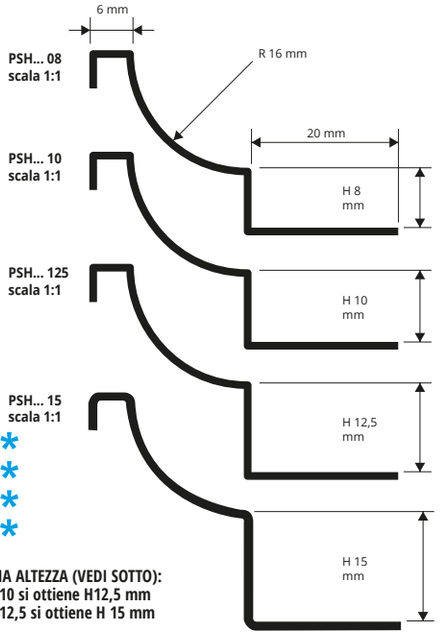

raccordi igienico - sanitari

ACCIAIO INOX AISI 316L/1.4404-V4A LUCIDO
con pellicola protettiva
- lungh. barre **2,7 ml** - conf. **20 PZ - 54 ml - 10/10 mm**

Articolo	H mm	€/ml	€/Pz	
PSHACM 08	8	22,41	60,51	*
PSHACM 10	10	23,58	63,67	*
PSHACM 125	12,5	25,08	67,72	*
PSHACM 15	15	26,41	71,31	*

ACCIAIO INOX AISI 316L/1.4404-V4A SATINATO
con pellicola protettiva
- lungh. barre **2,7 ml** - conf. **20 PZ - 54 ml - 10/10 mm**

Articolo	H mm	€/ml	€/Pz	
PSHACMS 08	8	24,91	67,26	*
PSHACMS 10	10	26,17	70,66	*
PSHACMS 125	12,5	26,73	72,17	*
PSHACMS 15	15	28,40	76,68	*

IDONEO AL CONTATTO CON PRODOTTI ALIMENTARI

ACQUISTARE IL PROTERMINAL PVC O ALLUMINIO PER CREARE LA DOPPIA ALTEZZA (VEDI SOTTO):
Con proterminal PT 06 si ottiene H 8 mm
Con proterminal PT 08 si ottiene H 10 mm
Con proterminal PT 10 si ottiene H12,5 mm
Con proterminal PT 12,5 si ottiene H 15 mm

GAMMA COLORI



ACM - Acciaio inox AISI 316L/1.4404-V4A lucido
ACMS - Acciaio inox AISI 316L/1.4404-V4A satinato

ISTRUZIONI TECNICHE DI POSA

1. Scegliere "PROSHELL" in funzione dello spessore della piastrella e della finitura desiderata (*) **2.** Tagliare "PROSHELL" alla lunghezza desiderata ed applicare l'adesivo sul supporto dove sarà posato il profilo. **3.** Premere l'aletta di ancoraggio di "PROSHELL" nell'adesivo. **4.** Posare il pavimento e il rivestimento avendo cura di allinearlo al profilo e di lasciare una fuga di circa 2 millimetri. Rimuovere immediatamente residui di adesivo dalla superfice del profilo. **5.** Stuccare accuratamente le fughe tra profilo e piastrella onde evitare il ristagno di eventuale acqua. Rimuovere immediatamente residui di stucco dalla superfice del profilo. (*) per ottenere la doppia altezza utilizzare la giunzione della stessa misura del profilo scelto e scegliere il PROTERMINAL PVC o ALLUMINIO in funzione dello spessore richiesto, vedi ESEMPI DI POSA"

ESEMPI DI POSA

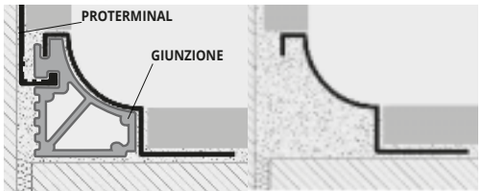

RACCORDI PRESALDATI, TAPPI e GIUNZIONI

ACCIAIO INOX LUCIDO E SATINATO

RACCORDI PRESALDATI - ACCIAIO INOX AISI 316L/1.4404-V4A LUCIDO - L 100 mm - conf. **10 PZ**

Articolo	H mm	€/Pz.	€/conf.	
RPIACM .../10	08/10/125	28,42	284,20	**
RPIACM 15/10	15	30,17	301,70	**
RPEACM .../10	08/10/125	28,42	284,20	**
RPEACM 15/10	15	30,17	301,70	**
RPTACM .../10	08/10/125	37,72	377,20	**
RPTACM 15/10	15	39,23	392,30	**

Specificare altezza del raccordo. Es: RPI 8 per raccordo H 8 mm

RACCORDI PRESALDATI - ACCIAIO INOX AISI 316L/1.4404-V4A SATINATO - L 100 mm - conf. **10 PZ**

Articolo	H mm	€/Pz.	€/conf.	
RPIACMS .../10	08/10/125	30,50	305,00	**
RPISACMS 15/10	15	32,10	321,00	**
RPESACMS .../10	08/10/125	30,50	305,00	**
RPESACMS 15/10	15	32,10	321,00	**
RPTSACMS .../10	08/10/125	39,23	392,30	**
RPTSACMS 15/10	15	41,49	414,90	**

Specificare altezza del raccordo. Es: RPIS 8 per raccordo H 8 mm

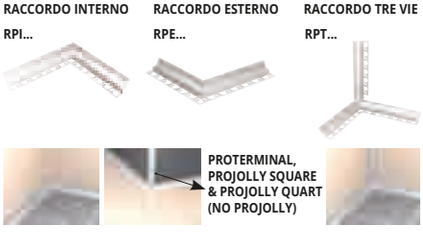

RACCORDI IN SOVRAPPOSIZIONE
ACC. INOX AISI 316L/1.4404-V4A LUCIDO conf. **10 PZ**

Articolo	€/Pz.	€/conf.
RPSIACM/10	8,81	88,10
RPSEACM/10	8,81	88,10
RPSTACM/10	8,81	88,10
GPSACM/10	4,05	40,50
TPSACM/10	4,05	40,50

RACCORDI IN SOVRAPPOSIZIONE
ACC. INOX AISI 316L/1.4404-V4A SATINATO conf. **10 PZ**

Articolo	€/Pz.	€/conf.
RPSIACMS/10	9,25	92,50
RPSEACMS/10	9,25	92,50
RPSTACMS/10	9,25	92,50
GPSACMS/10	4,24	42,40
TPSACMS/10	4,24	42,40



TAPPI E GIUNZIONI IN PLASTICA
conf. **10 PZ**

Articolo	€/Pz.	€/conf.
TPSHAC/10	4,70	47,00
TPSHACS/10	4,70	47,00
GISHN 08/10	4,03	40,30
GISHN 10/10	4,42	44,20
GISHN 125/10	4,84	48,40
GISHN 15/10	5,31	53,10

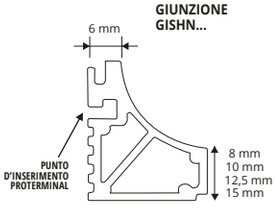



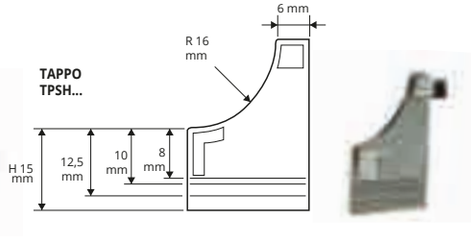

** = Articolo a richiesta minimo d'ordine 20 pz. Tempi di produzione 4/5 settimane. Prezzo da concordare

* = Articolo a richiesta minimo d'ordine 200 pz. Tempi di produzione 4/5 settimane. Prezzo da concordare

= News 2023

Prezzi riferiti alle confezioni intere. Per richieste minime di 10 pz l'aumento sarà del 10%. Per richieste inferiori ai 10 pz si applicherà il 20% di aumento.

© 2023. All rights reserved by Progress Profiles. Printed in Italy

PROSHELL ALL

ALLUMINIO ANODIZZATO,
BRILLANTATO, VERNICIATO

PROSHELL ALL è un profilo in alluminio anodizzato, brillantato e verniciato a forma di sguscia concava particolarmente idoneo a garantire la pulizia e quindi l'igiene in ambienti interni ove è richiesta una buona resistenza alle sollecitazioni meccaniche e chimiche. La sua particolare sezione e la disponibilità in tre diverse finiture, tre altezze e dei pezzi speciali quali angolo esterno, angolo interno, tappi e giunzioni rendono **PROSHELL ALL** un profilo molto ricercato che consente una posa a regola d'arte.

PSH... 8
scala 1:1

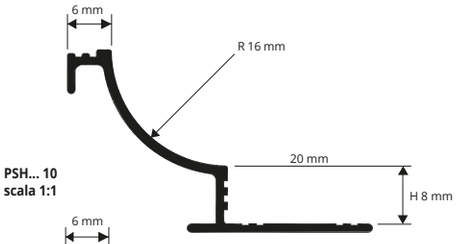

PSH... 10
scala 1:1

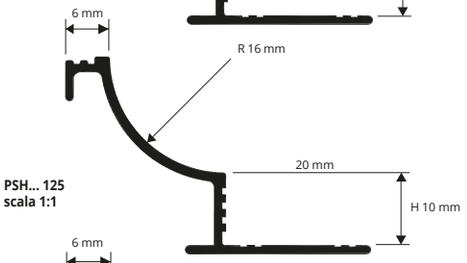

PSH... 125
scala 1:1

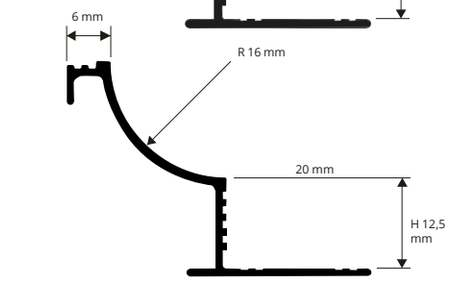

ACQUISTARE IL PROTERMINAL PVC O ALLUMINIO PER CREARE LA DOPPIA ALTEZZA (VEDI A LATO):
Con proterminal PT 06 si ottiene H 8 mm
Con proterminal PT 08 si ottiene H 10 mm
Con proterminal PT 10 si ottiene H 12,5 mm
Con proterminal PT 12,5 si ottiene H 15 mm



ALLUMINIO ANODIZZATO ARGENTO thermo packed
lungh. barre **2,7 ml** - conf. **20 PZ - 54 ml**

Articolo	H mm	€/ml	€/Pz
PSHAA 08	8	10,72	28,94
PSHAA 10	10	10,84	29,27
PSHAA 125	12,5	11,03	29,78

ALLUMINIO BIANCO thermo packed
lungh. barre **2,7 ml** - conf. **20 PZ** - **54 ml**

Articolo	H mm	€/ml	€/Pz
PSHA 08-01	8	12,66	34,18
PSHA 10-01	10	12,79	34,53
PSHA 125-01	12,5	14,90	40,23

ESEMPIO DI POSA





ALLUMINIO BRILLANTATO CROMO thermo packed
lungh. barre **2,7 ml** - conf. **20 PZ - 54 ml**

Articolo	H mm	€/ml	€/Pz
PSHBC 08	8	14,89	40,20
PSHBC 10	10	15,15	40,91
PSHBC 125	12,5	15,48	41,80 *

GAMMA COLORI

AA - Alluminio anod. argento | **BC** - Alluminio brill. cromo | **01** - All. verniciato bianco

ISTRUZIONI TECNICHE DI POSA

1. Scegliere "PROSHELL ALL" in funzione dello spessore della piastrella e delle finitura desiderata (*) **2.** Tagliare "PROSHELL ALL" alla lunghezza desiderata ed applicare l'adesivo sul supporto dove sarà posato il profilo. **3.** Premere l'aletta di ancoraggio di "PROSHELL ALL" nell'adesivo. **4.** Posare il pavimento e il rivestimento avendo cura di allinearlo al profilo e di lasciare una fuga di circa 2 millimetri. Rimuovere immediatamente residui di adesivo dalla superfice del profilo. **5.** Stuccare accuratamente le fughe tra profilo e piastrella onde evitare il ristagno di eventuale acqua. Rimuovere immediatamente residui di stucco dalla superfice del profilo. (*) per ottenere la doppia altezza utilizzare la giunzione della stessa misura del profilo scelto e scegliere il PROTERMINAL PVC o ALLUMINIO in funzione dello spessore richiesto, vedi ESEMPI DI POSA"

RACCORDI, TAPPI e GIUNZIONI

* **Gli accessori dei profili a richiesta sono anch'essi a richiesta**

ALLUMINIO ANODIZZATO ARGENTO, BRILLANTATO CROMO, VERNICIATO / PLASTICA



ANGOLO INTERNO
RPSHI.../...



ANGOLO ESTERNO
RPSHE.../...



TAPPI
TPSH.../...



GIUNZIONE
GISHN.../...



RACCORDI INTERNI / ESTERNI - ALL. ANODIZZATO ARGENTO

Articolo	H mm	€/conf. 10 pz	€/conf. 2 pz
RPSHIAA .../...	08/10/125	188,02	41,37
RPSHEAA .../...	08/10/125	188,02	41,37

RACCORDI INTERNI / ESTERNI - ALL. VERN. BIANCO

Articolo	H mm	€/conf. 10 pz	€/conf. 2 pz
RPSHIA ...-01/...	08/10/125	235,06	51,72
RPSHEA ...-01/...	08/10/125	235,06	51,72

GIUNZIONI - PLASTICA RIGIDA - Conf. **10 PZ**

Articolo	H mm	€/conf.
GISHN 08/...	8	40,18
GISHN 10/...	10	44,25
GISHN 125/...	12,5	48,30

RACCORDI INTERNI / ESTERNI - ALL. BRILL. CROMO

Articolo	H mm	€/conf. 10 pz	€/conf. 2 pz
RPSHIBC .../...	08/10/125	224,67	49,42
RPSHEBC .../...	08/10/125	224,67	49,42

TAPPI - ALLUMINIO ANODIZZATO / BRILL. CROMO / VERN. BIANCO
Conf. **10 PZ** (5 dx e 5 sx) - Conf. **2 PZ** (1 dx e 1 sx)

Articolo	H mm	€/conf. 10 pz	€/conf. 2 pz
TPSHAA 08/...	8	117,02	25,74
TPSHBC 08/...	8	146,32	32,18
TPSHA 08/...	8	154,05	33,90
TPSHAA 10/...	10	117,02	25,74
TPSHBC 10/...	10	146,32	32,18
TPSHA 10/...	10	154,05	33,90
TPSHAA 125/...	12,5	117,02	25,74
TPSHBC 125/...	12,5	146,32	32,18
TPSHA 125/...	12,5	147,05	32,37

Scegliere la confezione desiderata. Es. TPSH... ...-01/5 (conf 10 pz)
TPSH... ...-01/1 (conf 2 pz)

= News 2023

* **= Articolo a richiesta minimo d'ordine 100 pz. Tempi di produzione 4/5 settimane. Prezzo da concordare**

Prezzi riferiti alle confezioni intere. Per richieste minime di 10 pz l'aumento sarà del 10%. Per richieste inferiori ai 10 pz si applicherà il 20% di aumento.

© 2023 All rights reserved by Progress Profiles. Printed in Italy

PROGRESS® PROFILES

PROSGUSCIO DA

PROSGUSCIO DA è un profilo in resina vinilica atossica colorata antiurto a forma di sguscia concava particolarmente idoneo a garantire la pulizia e quindi l'igiene, in ambienti pubblici ed industriali. La sua particolare sezione, la disponibilità in tre diversi colori, in quattro altezze e dei pezzi speciali quali angolo esterno, angolo interno, tappi e giunzioni rendono **PROSGUSCIO DA** un profilo molto ricercato che consente una posa a regola d'arte.

RESINA VINILICA ATOSSICA
COLORATA ANTIURTO





ESEMPI E ISTRUZIONI TECNICHE DI POSA



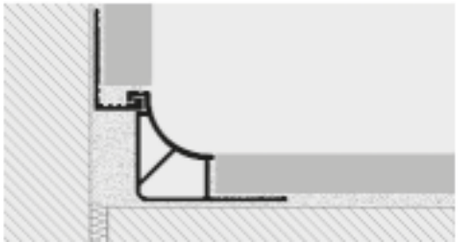

1. Scegliere "PROGUSCIO DA" in funzione del colore e dell'altezza desiderata. **2.** Tagliare"PROGUSCIO DA" alla lunghezza desiderata ed applicare il collante sul supporto dove sarà posato il profilo. **3.** Premere l'aletta di ancoraggio di "PROGUSCIO DA" nel collante. **4.** Posare la il pavimento ed il rivestimento avendo cura di allinearla con l'altezza del profilo e di lasciare una fuga di circa 2 millimetri. **5.** Stuccare accuratamente le fughe tra profilo e piastrella onde evitare il ristagno di acqua.

RESINA VINILICA ATOSSICA ANTIURTO
lungh. barre **2,5 ml** - conf. **20 PZ - 50 ml**

Articolo	H mm	€/ml	€/Pz
PS 06-...	6	4,02	10,05
PS 08-...	8	4,37	10,93
PS 10-...	10	4,56	11,40
PS 125-...	12,5	5,04	12,60

H 06 disponibile nei colori 01 - 04
H 08, H 10 e H 125 disponibile nei colori 01 - 03 - 04.
La sigla del colore scelto va aggiunta alla sigla dell'articolo.
Esempio: PS 08... (colore scelto Bianco) PS 08-01.
L'aletta intercambiabile corrisponde al Proterminal pvc H 6-8-10 mm Bianco.

GAMMA COLORI

01 - Bianco	**03** - Grigio cemento	**04** - Beige chiaro

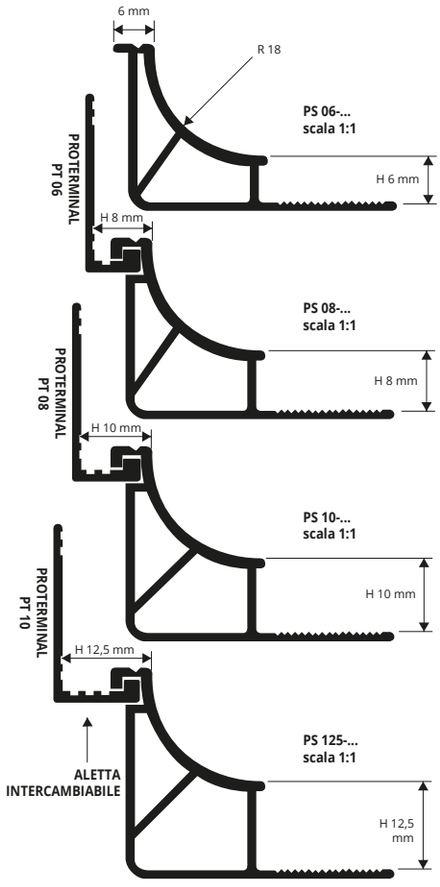

raccordi igienico - sanitari

ACQUISTARE IL PROTERMINAL BIANCO PER CREARE LA DOPPIA ALTEZZA (VEDI SOPRA):
Con proterminal PT 06 si ottiene H 8 mm
Con proterminal PT 08 si ottiene H 10 mm
Con proterminal PT 10 si ottiene H 12,5 mm

RACCORDI, TAPPI e GIUNZIONI

RESINA VINILICA ATOSSICA - 3 COLORI

RACCORDO INTERNO / ESTERNO - RVA COLORATO

Articolo	H mm	€/conf. 2 pz	€/conf. 10 pz
RAI ...-.../...	06/08/10/125	5,34	25,36
RAE ...-.../...	06/08/10/125	5,34	25,36

Disponibile nei colori: 01 - 03 - 04. La sigla del colore scelto va aggiunta alla sigla dell'articolo.
Esempio: RAI 06-... (colore scelto Bianco) RAI 06-01.

Scegliere la confezione desiderata. Es. RAI 06-01/10 (conf 10 pz)
RAI 06-01/2 (conf 2 pz)

TAPPI DI CHIUSURA DX / SX - RVA COLORATO
conf. **10 PZ** (5 dx e 5 sx) - conf. **2 PZ** (1 dx e 1 sx)

Articolo	H mm	€/conf. 2 pz	€/conf. 10 pz
TCE 06-.../...	06/08/10/125	4,83	22,98

Disponibile nei colori: 01 - 03 - 04. La sigla del colore scelto va aggiunta alla sigla dell'articolo.
Esempio: TCE 08-... (colore scelto Bianco) TCE 08-01.
Scegliere la confezione desiderata. Es. TCE 08-01/5 (conf 10 pz)
TCE 08-01/1 (conf 2 pz)

GIUNZIONI - RVA COLORATO
conf. **10 PZ** - conf. **2 PZ**

Articolo	H mm	€/conf. 2 pz	€/conf. 10 pz
GIN ...-.../...	06/08/10/125	4,83	22,98

Disponibile nei colori: 01 - 03 - 04. La sigla del colore scelto va aggiunta alla sigla dell'articolo.
Esempio: RAI 08-... (colore scelto Bianco) GIN 08-01.

Scegliere la confezione desiderata. Es. GIN 08-01/10 (conf 10 pz)
GIN 08-01/2 (conf 2 pz)





PROJOLLY - PROJOLLY QUART

ANGOLO INTERNO
RAI...-.../...



ANGOLO ESTERNO
RAE...-.../...



TAPPI
TCE...-.../...



GIUNZIONE
GIN...-.../...



© 2026. All rights reserved by Progress Profiles. Printed in Italy

Prezzi riferiti alle confezioni intere. Per richieste minime di 10 pz l'aumento sarà del 10%. Per richieste inferiori ai 10 pz si applicherà il 20% di aumento.

PROROUND

ACCIAIO INOX AISI 304/1.4301-V2A
LUCIDO E SATINATO

PROROUND è un profilo in acciaio inox AISI 304/1.4301-V2A lucido e satinato, a forma di sguscia concava particolarmente idoneo a garantire la pulizia e quindi l'igiene in ambienti ove è richiesta una elevata resistenza alle sollecitazioni meccaniche e chimiche. La sua particolare sezione e la disponibilità in due diverse finiture e dei pezzi speciali quali l'angolo esterno e l'angolo interno rendono **PROROUND** un profilo molto ricercato che consente una posa a regola d'arte anche in ambienti soggetti ad elevate sollecitazioni meccaniche.

raccordi igienico - sanitari

PRDAC/S 35
PRDAC/S 35A
scala 1:1

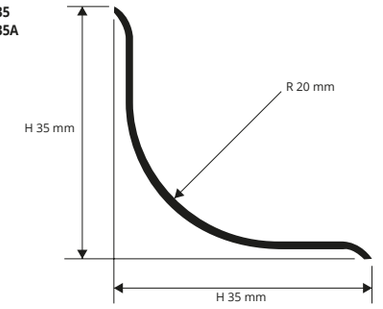

ESEMPI DI POSA

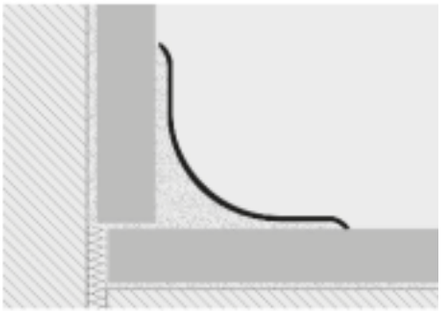



ACCIAIO INOX AISI 304/1.4301-V2A LUCIDO con film protettivo
35 x 35 mm - lungh. barre **2,7 ml** - conf. **20 PZ - 54 ml - 10/10 mm**

Articolo	H mm	€/ml	€/Pz
PRDAC 35	35	14,55	39,29
PRDAC 35A	35	18,06	48,76



ACCIAIO INOX AISI 304/1.4301-V2A SATINATO con film protettivo
35 x 35 mm - lungh. barre **2,7 ml** - conf. **20 PZ - 54 ml - 10/10 mm**

Articolo	H mm	€/ml	€/Pz
PRDACS 35	35	17,65	47,66
PRDACS 35A	35	21,17	57,16

1. Scegliere PROROUND in funzione della finitura desiderata. **2.** Tagliare PROROUND alla lunghezza desiderata. **3.** Rimuovere accuratamente dalla superficie sulla quale sarà posato il profilo residui di oli, grassi e sporcizia in generale. **4.** Rimuovere la pellicola siliconica (versione adesiva) e dopo aver verificato che il supporto sia asciutto, posizionare correttamente il profilo e premerlo senza batterlo; in caso di versione non adesiva applicare il silicone sul supporto pulito e asciutto e posizionare correttamente il profilo premendolo senza batterlo.

GAMMA COLORI



AC - Acciaio inox AISI 304/1.4301-V2A lucido
ACS - Acciaio inox AISI 304/1.4301-V2A satinato

IDONEO AL CONTATTO CON PRODOTTI ALIMENTARI

RACCORDI PRESALDATI senza fessure

ACCIAIO INOX LUCIDO E SATINATO



RACCORDO INTERNO PRDI/DIS | **RACCORDO ESTERNO PRDE/DES** | **RACCORDO TRE VIE PRTE/TES**

ACCIAIO INOX AISI 304/1.4301 LUCIDO - conf. **10 PZ**

Articolo	L mm	€/conf.
PRDI/10	100	218,58
PRDE/10	100	218,58
PRTE/10	80	327,74

ACCIAIO INOX AISI 304/1.4301 SATINATO - conf. **10 PZ**

Articolo	L mm	€/conf.
PRDIS/10	100	232,02
PRDES/10	100	232,02
PRTES/10	80	354,62

PROSANI STRIP & PROSANI STRIP KIT

RESINA VINILICA
ATOSSICA FLESSIBILE

PROSANI STRIP e **PROSANI STRIP KIT** sono profili in resina vinilica atossica flessibile di colore bianco idonei a garantire l'igiene e quindi la pulizia lungo i raccordi tra i rivestimenti e i lavabo, vasche da bagno ed idromassaggio e piatti doccia. **PROSANI STRIP KIT** è già accoppiato con biadesivo butilico mentre **PROSANI STRIP** deve essere applicato con silicone, La loro particolare sezione e facilità di applicazione, rendono **PROSANI STRIP** e **PROSANI STIP KIT** profili ricercati per la loro praticità che consentono una posa a regola d'arte.

raccordi igienico - sanitari

PSS 10
scala 1:1

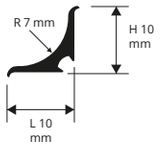

PSS 1035
scala 1:1

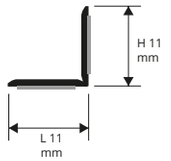

ESEMPI E ISTRUZIONI TECNICHE DI POSA

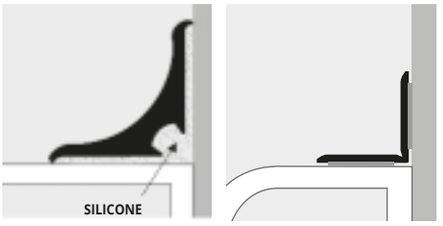

1. Scegliere PROSANI STRIP in funzione della finitura desiderata. **2.** Tagliare PROSANI STRIP alla lunghezza desiderata. **3.** Rimuovere accuratamente dalla superficie sulla quale sarà posato il profilo residui di oli, grassi e sporcizia in generale. **4.** Rimuovere la pellicola siliconica (versione adesiva) e dopo aver verificato che il supporto sia asciutto, posizionare correttamente il profilo e premerlo senza batterlo; in caso di versione non adesiva applicare il silicone sul supporto pulito e asciutto e posizionare correttamente il profilo premendolo senza batterlo.



PROSANI STRIP - RESINA VINILICA FLESSIBILE BIANCA
rotolo **25 ml**

Articolo	LxH mm	€/ml	€/rotolo
PSS 10	10 X 10	4,23	105,75

PROSANI STRIP KIT - RESINA VINILICA FLESSIBILE BIANCA
rotolo **3,5 ml**

Articolo	LxH mm	€/ml	€/rotolo
PSS 1035	11 X 11	0,93	3,26



GAMMA COLORI



01 - Bianco

© 2023 All rights reserved by Progress Profiles Printed in Italy

Prezzi riferiti alle confezioni intere. Per richieste minime di 10 pz l'aumento sarà del 10%. Per richieste inferiori ai 10 pz si applicherà il 20% di aumento.

PROSEAL 50

PROSEAL 50 è un profilo in resina vinilica atossica colorata co-estrusa antiurto a forma di sguscia concava particolarmente idoneo a garantire la pulizia e quindi l'igiene, in ambienti pubblici ed industriali. La sua particolare sezione e la disponibilità in due diversi colori e dei pezzi speciali quali angolo esterno, angolo interno, tappi e giunzioni rendono **PROSEAL 50** un profilo molto ricercato che consente una posa a regola d'arte.

RESINA VINILICA ATOSSICA COLORATA
COESTRUSA RIGIDA/FLESSIBILE ANTIURTO

raccordi igienico - sanitari







PSA 50-... / PSAA 50-...
scala 1:1

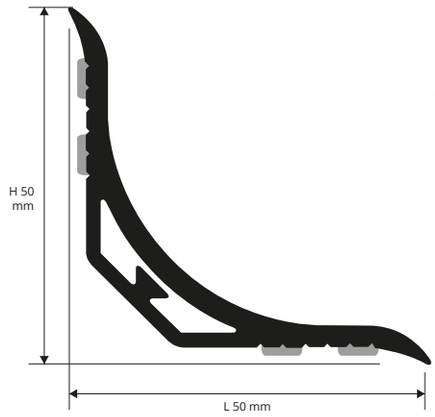

RESINA VINILICA COESTRUSA ATOSSICO ANTIURTO
Lungh. barre **2,5 ml -** conf. **40 ML**

Articolo	€/ml	€/Pz
PSA 50-...	**9,31**	**23,28**

Disponibile nei colori: 01 - 03 (su richiesta anche 04 con minimo d'ordine di 100 Pz)
La sigla del colore scelto va aggiunta alla sigla dell' articolo.
Per esempio: PSA 50-... (colore scelto Bianco) PSA 50-01.

RESINA VINILICA COESTRUSA ATOSSICO ANTIURTO - CON ADESIVO
Lungh. barre **2,5 ml -** conf. **30 ML**

Articolo	€/ml	€/Pz
PSAA 50-...	**12,87**	**32,17**

Disponibile nei colori: 01 - 03 (su richiesta anche 04 con minimo d'ordine di 100 Pz)
La sigla del colore scelto va aggiunta alla sigla dell' articolo.
Per esempio: PSAA 50-... (colore scelto Bianco) PSAA 50-01.

ESEMPI E ISTRUZIONI TECNICHE DI POSA



1. Scegliere "PROSEAL 50" in funzione del colore desiderato. **2.** Tagliare "PROSEAL 50" alla lunghezza desiderata. **3.** Rimuovere accuratamente dalla superficie sulla quale sarà posato il profilo residui di oli, grassi e sporcizia in generale. **4.** Quando la superficie è asciutta, rimuovere la pellicola siliconica (versione con adesivo) e dopo aver verificato che il supporto sia asciutto, posizionare correttamente il profilo e premerlo senza batterlo / applicare il silicone sul retro del profilo e posarlo premendolo senza batterlo.

GAMMA COLORI



01 - Bianco | **03** - Grigio cemento

A RICHIESTA MINIMO 100 PZ Per colore e altezza
(Prezzi da concordare. Tempi di produzione 4/5 settimane)



04 - Beige chiaro

© 2023. All rights reserved by Progress Profiles. Printed in Italy

RACCORDI per angoli interni, esterni e TAPPI

RESINA VINILICA ATOSSICA

RACCORDI PER ANGOLI E GIUNZIONI (per PROSEAL 50)

Articolo	€/conf. da 2 Pz	€/conf. da 10 Pz
TRI 50-.../...	**9,41**	**44,43**
TRE 50-.../...	**9,41**	**44,43**
TRT 50-.../...	**9,41**	**44,43**
TRC 50-.../...	**9,41**	**44,43**
TGN 50-.../...	**9,41**	**44,43**

Disponibile nei colori: 01 - 03 - 04.
La sigla del colore scelto va aggiunta alla sigla dell'articolo.
Per esempio: TRI 50-... (colore scelto Bianco) TRI 50-01.
Scegliere la confezione desiderata. Es. TRI 50-01/10 (conf 10 Pz)
TRI 50-01/2 (conf 2 Pz)







ANGOLO ESTERNO



TRE 50-.../...

ANGOLO TRE VIE



TRT 50-.../...

TAPPO



TRC 50-.../...

GIUNZIONE



TGN 50-.../...

ANGOLO INTERNO



TRI 50-.../...

Prezzi riferiti alle confezioni intere. Per richieste minime di 10 pz l'aumento sarà del 10%. Per richieste inferiori ai 10 pz si applicherà il 20% di aumento.

PROSEAL 25

RESINA VINILICA ATOSSICA COLORATA
COESTRUSA RIGIDA/FLESSIBILE ANTIURTO

PROSEAL 25 è un profilo in resina vinilica atossica colorata co-estrusa antiurto a forma di sguscia concava particolarmente idoneo a garantire la pulizia e quindi l'igiene, in ambienti pubblici ed industriali. La sua particolare sezione e la disponibilità in tre diversi colori e dei pezzi speciali quali angolo esterno, angolo interno, tappi e giunzioni rendono **PROSEAL 25** un profilo molto ricercato che consente una posa a regola d'arte.

raccordi igienico - sanitari

PSA 25-...
PSAA 25-...
scala 1:1

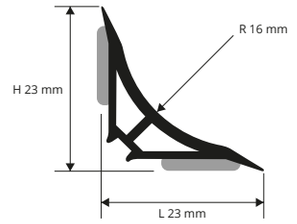

ESEMPI E ISTRUZIONI TECNICHE DI POSA



1. Scegliere "PROSEAL 25" in funzione del colore desiderato. **2.** Tagliare"PROSEAL 25" alla lunghezza desiderata. **3.** Rimuovere accuratamente dalla superficie sulla quale sarà posato il profilo residui di oli, grassi e sporcizia in generale. **4.** Quando la superficie è asciutta, rimuovere la pellicola siliconica (versione con adesivo) e dopo aver verificato che il supporto sia asciutto, posizionare correttamente il profilo e premerlo senza batterlo / applicare il silicone sul retro del profilo (versione senza adesivo) e posarlo premendolo senza batterlo.



RESINA VINILICA COESTRUSA ATOSSICA ANTIURTO
Lungh. barre **2,5 ml**

Articolo	€/ml	€/Pz
PSA 25-...	**4,29**	**10,72**

Disponibile nei colori: 01 - 03 - 04.
La sigla del colore scelto va aggiunta alla sigla dell' articolo.
Per esempio: PSA 25-... (colore scelto Bianco) PSA 25-01.

RESINA VINILICA COESTRUSA ATOSSICA ANTIURTO ADESIVO
Lungh. barre **2,5 ml -** conf. **50 ML**

Articolo	€/ml	€/Pz
PSAA 25-...	**6,85**	**17,13**

Disponibile nei colori: 01 - 03 - 04.
La sigla del colore scelto va aggiunta alla sigla dell' articolo.
Per esempio: PSAA 25-... (colore scelto Bianco) PSA 25-01.

GAMMA COLORI



01 - Bianco **03** - Grigio cemento **04** - Beige chiaro



KIT PROSEAL 25
(1Pz da 1,80 ml + 2Pz da 0,90 ml + 2 raccordi interni e 2 tappi 1 DX e 1 SX)

Descrizione	Articolo	€/KIT
Kit PROSEAL 25	**KTPSA 25-01**	**35,26**
1 Pz PROSEAL 25 da 1,80 ML	**PSA 25-01**	
2 Pz PROSEAL 25 da 0,90 ML	**PSA 25-01**	
2 Raccordi interni	**TRI 25-01**	
2 Tappi terminali	**TRC 2501**	

RACCORDI per angoli interni, esterni e TAPPI

RESINA VINILICA ATOSSICA



ANGOLO INTERNO
TRI ...-.../...



ANGOLO TRE VIE
TRT ...-.../...



ANGOLO ESTERNO
TRE ...-.../...



TAPPO
TRC ...-.../...



GIUNZIONE
TGN ...-.../...

RACCORDI PER ANGOLI E GIUNZIONI (per PROSEAL 25)

Articolo	€/conf. da 2 Pz	€/conf. da 10 Pz
TRI 25-.../...	**5,74**	**27,30**
TRE 25-.../...	**5,74**	**27,30**
TRT 25-.../...	**5,74**	**27,30**
TRC 25-.../...	**5,23**	**26,11**
TGN 25-.../...	**5,23**	**26,11**

Disponibile nei colori: 01 - 03 - 04.
La sigla del colore scelto va aggiunta alla sigla dell'articolo.
Per esempio: TRI 25-... (colore scelto Bianco) TRI 25-01.
Scegliere la confezione desiderata. Es. TRI 25-01/10 (conf 10 Pz)
TRI 25-01/2 (conf 2 Pz)







PROSEAL FLEX

RESINA VINILICA ATOSSICA FLESSIBILE

PROSEAL FLEX è un profilo in resina vinilica atossica flessibile di colore nero idoneo come supporto per la realizzazione di sgusce nei pavimenti resilienti in ambienti pubblici ed industriali. La sua particolare sezione rende **PROSEAL FLEX** un profilo molto ricercato che consente una posa a regola d'arte.

PSF 15
PSF 20
PSF 25

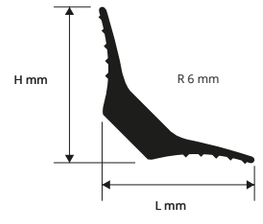

ISTRUZIONI TECNICHE DI POSA
1. Applicare un adesivo idoneo per la posa di pavimentazioni resilienti sul supporto. **2.** Posizionare "PROSEAL FLEX" sull'adesivo. **3.** Applicare l'adesivo sul profilo e sul supporto e procedere con la posa del pavimento resiliente.



RESINA VINILICA FLESSIBILE NERA
Lungh. barre **2,5 ml** - conf. **40 PZ - 100 ml**

Articolo	L x H mm	€/ml	€/Pz
PSF 15-11	**15x15**	**1,30**	**3,25**
PSF 20-11	**20x20**	**1,58**	**3,95**
PSF 25-11	**25x25**	**1,96**	**4,90**

GAMMA COLORI



11 - Nero

© 2020 All rights reserved by Progress Profiles Printed in Italy

PROGRESS® PROFILES

Prezzi riferiti alle confezioni intere. Per richieste minime di 10 pz l'aumento sarà del 10%. Per richieste inferiori ai 10 pz si applicherà il 20% di aumento.

PROBATH

PROBATH è un profilo in resina vinilica atossica co-estrusa antiurto di colore bianco a forma di sguscia concava idoneo a garantire la pulizia e quindi l'igiene, lungo i raccordi tra rivestimento e lavabo, vasche, vasche idromassaggio e piatti doccia. La sua particolare sezione e la disponibilità dei pezzi speciali quali angolo esterno, angolo interno (solo per PSB-20) giunzioni e tappi di chiusura rendono **PROBATH** un profilo molto ricercato facilmente abbinabile al rivestimento che consente una posa a regola d'arte

RESINA VINILICA ATOSSICA COESTRUSA
RIGIDA/FLESSIBILE ANTIURTO





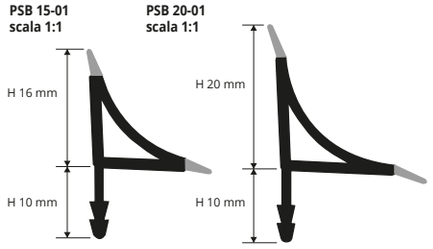

raccordi igienico - sanitari

RESINA VINILICA COESTRUSA ATOSSICA ANTIURTO
Lungh. barre **2,5 ml** - conf. **40 PZ - 100 ml**

Articolo	H mm	€/ml	€/Pz
PSB 15-01	**15**	**4,58**	**11,45**
PSB 20-01	**20**	**5,89**	**14,72**

DISPONIBILE IN BIANCO

GAMMA COLORI

01 - Bianco

PER ALTRI COLORI MINIMO D'ORDINE 400 Pz

KIT PROBATH
(1 Pz da 1,80 ml + 2 Pz da 0,90 ml + 2 raccordi interni e 2 tappi 1 DX e 1 SX)

Descrizione	Articolo	€/KIT
Kit PROBATH	**KTPSB 20-01**	**34,61**
1 Pz PROBATH da 1,80 ML	**PSB 20-01**	
2 Pz PROBATH da 0,90 ML	**PSB 20-01**	
2 Raccordi interni	**TRI 25-01**	
2 Tappi terminali	**TRC 25-01**	

ESEMPIO E ISTRUZIONI TECNICHE DI POSA



1. Scegliere "PROBATH" in funzione dell'altezza desiderata. **2.** Tagliare "PROBATH" alla lunghezza desiderata. **3.** Rimuovere accuratamente dalla superficie sulla quale sarà posato il profilo residui di oli, grassi e sporcizia in generale. **4.** Quando la superficie è asciutta, applicare il silicone sul retro del profilo e posarlo premendolo senza batterlo.

PROBATH FLEX

PROBATH FLEX è un profilo in resina vinilica atossica flessibile di colore bianco a forma di sguscia concava idoneo a garantire la pulizia e quindi l'igiene, lungo i raccordi tra rivestimento e lavabo, vasche, vasche idromassaggio e piatti doccia. La sua particolare sezione e la disponibilità dei pezzi speciali quali angolo esterno, angolo interno (solo per PSB-20) giunzioni e tappi di chiusura rendono **PROBATH FLEX** un profilo molto ricercato facilmente abbinabile al rivestimento che consente una posa a regola d'arte.

RESINA VINILICA ATOSSICA FLESSIBILE





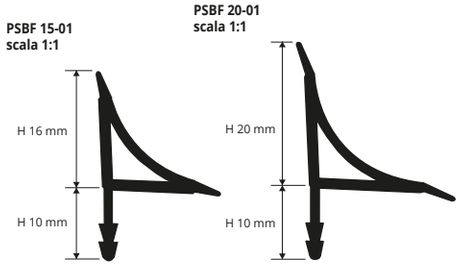

raccordi igienico - sanitari

RESINA VINILICA FLESSIBILE BIANCA
Lungh. barre **2,5 ml** - conf. **40 PZ - 100 ml**

Articolo	H mm	€/ml	€/Pz
PSBF 15-01	**15**	**5,34**	**13,35**
PSBF 20-01	**20**	**6,66**	**16,65** *

DISPONIBILE SOLO IN BIANCO

GAMMA COLORI

01 - Bianco

1.Scegliere "PROBATH FLEX" in funzione dell'altezza desiderata. **2.** Tagliare "PROBATH FLEX" alla lunghezza desiderata. **3.** Rimuovere accuratamente dalla superficie sulla quale sarà posato il profilo residui di oli, grassi e sporcizia in generale. **4.** Quando la superficie è asciutta, applicare il silicone sul retro del profilo e posarlo premendolo senza batterlo.

RACCORDI per angoli interni, esterni, tre vie e TAPPI

RESINA VINILICA ATOSSICA

ANGOLI INTERNI, ESTERNI, TAPPI, GIUNZIONE E TRE VIE

Articolo	€/conf. da 2 Pz	€/conf. da 10 Pz
TRI 25-01/...	**5,74**	**27,30**
TRE 25-01/...	**5,74**	**27,30**
TRT 25-01/...	**5,74**	**27,30**
TRC 25-01/...	**5,23**	**26,11**
TGN 25-01/...	**5,23**	**26,11**

Scegliere la confezione desiderata. Es. TRI 25-01/10 (conf 10 Pz)
TRI 25-01/2 (conf 2 Pz)

ANGOLI INTERNI, ESTERNI E TAPPI - (per PSB 15 - PSBF 15)

Articolo	€/conf. da 2 Pz	€/conf. da 10 Pz
TPSB 15-01/...	**5,23**	**26,11**
RIPSB 15-01/...	**5,74**	**27,30**
REPSB 15-01/...	**5,74**	**27,30**

Scegliere la confezione desiderata. Es. TPSB 15-01/10 (conf 10 Pz)
TPSB 15-01/2 (conf 2 Pz)


ANGOLO ESTERNO
REPSB 15-01


TAPPO
TPSB 15-01


ANGOLO INTERNO
RIPSB 15-01


ANGOLO INTERNO
TRI 25-01


ANGOLO ESTERNO
TRE 25-01


TAPPO
TRC 25-01


GIUNZIONE
TGN 25-01


ANGOLO TRE VIE
TRT 25-01







*** = Articolo a richiesta minimo d'ordine 800 Pz. Tempi di produzione 4/5 settimane. Prezzo da concordare**

Prezzi riferiti alle confezioni intere. Per richieste minime di 10 Pz l'aumento sarà del 10%. Per richieste inferiori ai 10 Pz si applicherà il 20% di aumento.

© 2026 All rights reserved by Progress Profiles. Printed in Italy

PROKERLAM LINE

ACCIAIO INOX AISI 304/1.4301-V2A
LUCIDO E SATINATO

PROKERLAM LINE è un profilo in acciaio inox AISI 304/1.4301-V2A a forma di "Y", idoneo a proteggere gli angoli esterni dei rivestimenti e come profilo di raccordo tra alzata e pedata nelle scale rivestite in ceramica e mosaici in basso spessore. La sua particolare sezione e la disponibilità in tre differenti finiture e altezze rendono **PROKERLAM LINE** un profilo molto ricercato che consente una posa a regola d'arte con materiali in basso spessore.

PKLLAC... 06
scala 1:1

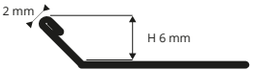

PKLLAC... 08
scala 1:1

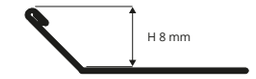

PKLLAC... 10
scala 1:1

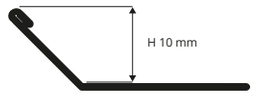

PKLLAC... 125
scala 1:1

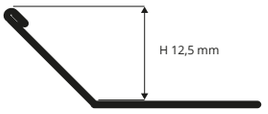

ESEMPIO DI POSA





ACCIAIO INOX AISI 304/1.4301-V2A LUCIDO con pellicola protettiva
Lungh. barre **2,7 ml** - conf. **40 PZ - 108 ml**

Articolo	H mm	€/ml	€/Pz
PKLLAC 06	6	8,21	22,17
PKLLAC 08	8	8,57	23,14
PKLLAC 10	10	9,00	24,30
PKLLAC 125	12,5	9,53	25,73

1. Scegliere "PROKERLAM LINE" in funzione della finitura desiderata. **2.** Tagliare "PROKERLAM LINE" alla lunghezza desiderata ed applicare l'adesivo sul supporto dove sarà posato il profilo. **3.** Premere le alette di ancoraggio di "PROKERLAM LINE" nell'adesivo. **4.** Posare le piastrelle allineandole al profilo e di lasciando una fuga di circa 2 millimetri. Rimuovere i residui di adesivo dalla superfice del profilo. **5.** Stuccare accuratamente le fughe onde evitare il ristagno di acqua. Rimuovere residui di stucco dalla superfice del profilo.



ACCIAIO INOX AISI 304/1.4301-V2A SATINATO con pellicola protettiva
Lungh. barre **2,7 ml** - conf. **40 PZ - 108 ml**

Articolo	H mm	€/ml	€/Pz
PKLLACS 06	6	10,26	27,70
PKLLACS 08	8	10,74	29,00
PKLLACS 10	10	11,23	30,32
PKLLACS 125	12,5	11,95	32,27

GAMMA COLORI



AC - Acciaio inox AISI 304/1.4301-V2A lucido
ACS - Acciaio inox AISI 304/1.4301-V2A satinato

PROKERLAM LINE

ALLUMINIO ANODIZZATO, STONE LINE E
ALLUMINIO VERNICIATO

PROKERLAM LINE è un profilo in alluminio anodizzato, stone line e verniciato a forma di "Y", idoneo a proteggere gli angoli esterni dei rivestimenti e come profilo di raccordo tra alzata e pedata nelle scale rivestite in ceramica e mosaici in basso spessore. La sua particolare sezione e la disponibilità in tre differenti finiture e altezze rendono **PROKERLAM LINE** un profilo molto ricercato che consente una posa a regola d'arte con materiali in basso spessore.

PKLL... 06
scala 1:1

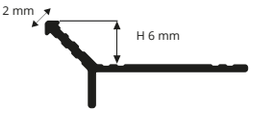

PKLL... 08
scala 1:1

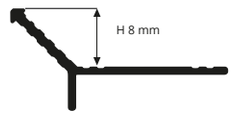

PKLL... 10
scala 1:1

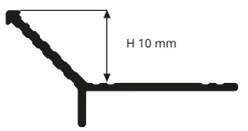

PKLL... 125
scala 1:1

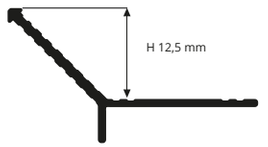

ESEMPIO DI POSA



1. Scegliere "PROKERLAM LINE" in funzione della finitura desiderata. **2.** Tagliare "PROKERLAM LINE" alla lunghezza desiderata ed applicare l'adesivo sul supporto dove sarà posato il profilo. **3.** Premere le alette di ancoraggio di "PROKERLAM LINE" nell'adesivo. **4.** Posare le piastrelle allineandole al profilo e di lasciando una fuga di circa 2 millimetri. Rimuovere i residui di adesivo dalla superfice del profilo. **5.** Stuccare accuratamente le fughe onde evitare il ristagno di acqua. Rimuovere residui di stucco dalla superfice del profilo.



ALLUMINIO ANODIZZATO ARGENTO
Lungh. barre **2,7 ml** - conf. **40 PZ - 108 ml**

Articolo	H mm	€/ml	€/Pz
PKLLAA 06	6	5,71	15,42
PKLLAA 08	8	6,09	16,44
PKLLAA 10	10	6,47	17,47
PKLLAA 125	12,5	6,98	18,85

ALLUMINIO BRILLANTATO CROMO
Lungh. barre **2,7 ml** - conf. **40 PZ - 108 ml**

Articolo	H mm	€/ml	€/Pz
PKLLBC 10	10	10,96	29,59
PKLLBC 125	125	11,67	31,51

GAMMA COLORI



AA - All. anodizzato argento
BC - All. brillantato cromo



01 - All. verniciato bianco
11 - All. verniciato nero



SL02 - Stone cream
SL03 - Stone greyvory
SL04 - Stone sand
SL05 - Stone grey
SL08 - Stone antradark



ALLUMINIO VERNICIATO BIANCO/NERO
Lungh. barre **2,7 ml** - conf. **40 PZ - 108 ml**

Articolo	H mm	€/ml	€/Pz
PKLLA 06-01	6	6,90	18,63
PKLLA 06-11	6	6,90	18,63
PKLLA 08-01	8	7,36	19,87
PKLLA 08-11	8	7,36	19,87
PKLLA 10-01	10	7,83	21,14
PKLLA 10-11	10	7,83	21,14
PKLLA 125-01	12,5	8,31	22,44
PKLLA 125-11	12,5	8,31	22,44

ALLUMINIO STONE LINE
Lungh. barre **2,7 ml** - conf. **40 PZ - 108 ml**

Articolo	H mm	€/ml	€/Pz
PKLLA 06-SL...	6	9,17	24,76
PKLLA 08-SL...	8	9,78	26,41
PKLLA 10-SL...	10	10,40	28,08
PKLLA 125-SL...	12,5	11,21	30,27

La sigla del colore scelto va aggiunta alla sigla dell' articolo.
Per esempio: PKLLA 06-... (colore scelto Stone cream) PKLLA 06-SL02

= News 2023

Prezzi riferiti alle confezioni intere. Per richieste minime di 10 Pz l'aumento sarà del 10%. Per richieste inferiori ai 10 Pz si applicherà il 20% di aumento.

© 2023 All rights reserved by Progress Profiles Printed in Italy

PROGRESS® PROFILES

PROTERMSTEP ACC è un profilo per scale in acciaio inox AISI 304/1.4301–V2A lucido e satinato che proteggere il bordo della pedata e copre la fuga tra alzata e pedata. Il profilo può essere utilizzato anche capovolto ed è quindi idoneo per due differenti spessori di piastrella. La sua particolare sezione e la disponibilità in due finiture e diverse altezze rendono **PROTERMSTEP ACC** idoneo per qualsiasi tipo di scala con rivestimento in ceramica, cotto, legno e pietre naturali.

PROTERMSTEP ACC

ACCIAIO INOX AISI 304/1.4301-V2A
LUCIDO E SATINATO



ACCIAIO INOX AISI 304/1.4301-V2A LUCIDO con pellicola protettiva
lungh. barre **2,7 ml** - conf. **15 PZ - 40,5 ml**

Articolo	h / H mm	€/ml	€/Pz
PTSPAC 0815	08 / 15	17,88	48,28
PTSPAC 10125	10 / 12,5	17,88	48,28
PTSPAC 1530	15 / 30	34,23	92,42
PTSPAC 2025	20 / 25	34,23	92,42

GAMMA COLORI



AC - Acciaio inox AISI 304/1.4301-V2A lucido



ACCIAIO INOX AISI 304/1.4301-V2A SATINATO
lungh. barre **2,7 ml** - conf. 1**5 PZ - 40,5 ml**

Articolo	h / H mm	€/ml	€/Pz	
PTSPACS 0815	08 / 15	23,25	62,78	*
PTSPACS 10125	10 / 12,5	23,25	62,78	*
PTSPACS 1530	15 / 30	44,50	120,15	*
PTSPACS 2025	20 / 25	44,50	120,15	*

A RICHIESTA



ACS - Acciaio inox AISI 304/1.4301-V2A satinato

PTSP... 0815

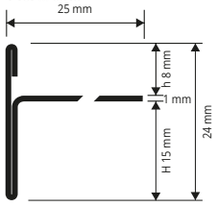

PTSP.. 10125

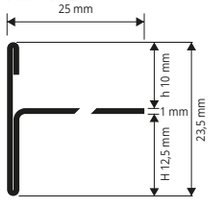

PTSP... 1530

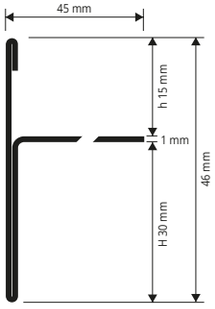

PTSP... 2025

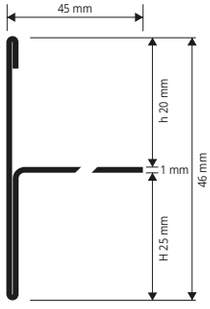

ISTRUZIONI DI POSA

1. Scegliere "PROTERMSTEP ACC" in funzione dello spessore della piastrella e della finitura desiderata. **2.** Tagliare "PROTERMSTEP ACC" alla lunghezza desiderata. **3.** Posare l'alzata del gradino ed applicare l'adesivo sul supporto dove sarà posato il profilo. **4.** Premere l'aletta di ancoraggio di "PROTERMSTEP ACC" nell'adesivo. **5.** Posare le piastrelle sulla pedata avendo cura di allinearle con il profilo e di lasciare una fuga di circa 2 millimetri. Rimuovere immediatamente residui di adesivo dalla superfice del profilo. **6.** Stuccare accuratamente le fughe tra profilo e piastrella onde evitare il ristagno di acqua. Rimuovere immediatamente residui di stucco dalla superfice del profilo.

ANGOLI E GIUNZIONI

RACCORDO - conf. **10 PZ**

Articolo	h / H mm	€/Pz	€/conf.
REPTSAC 0815/10	08 / 15	43,92	439,20
REPTSAC 10125/10	10 / 12,5	43,92	439,20
REPTSAC 1530/10	15 / 30	43,92	439,20
REPTSAC 2025/10	20 / 25	43,92	439,20

GIUNZIONE - conf. **10 PZ**

Articolo	h / H mm	€/Pz	€/conf.
GIPTSAC 0815/10	08 / 15	8,03	80,30
GIPTSAC 10125/10	10 / 12,5	8,03	80,30
GIPTSAC 1530/10	15 / 30	8,03	80,30
GIPTSAC 2025/10	20 / 25	8,03	80,30

GIUNZIONE GIPTSAC ..



RACCORDO REPTSAC ..





*** = Articolo a richiesta minimo d'ordine 100 Pz. Tempi di produzione 4/5 settimane. Prezzo da concordare**

Prezzi riferiti alle confezioni intere. Per richieste minime di 10 Pz l'aumento sarà del 10%. Per richieste inferiori ai 10 Pz si applicherà il 20% di aumento.

© 2023. All rights reserved by Progress Profiles. Printed in Italy

PROTOP

ALLUMINIO ANODIZZATO E BRILLANTATO

PROTOP è un profilo arrotondato in alluminio anodizzato e brillantato per top di cucine in muratura, idoneo a proteggere i bordi delle piastrelle e come profilo decorativo. La sua particolare sezione ed eleganza, la disponibilità in tre differenti finiture e dei pezzi speciali quali angolo interno ed esterno a 90° e 135°, rendono **PROTOP** un profilo molto ricercato che consente una posa molto elegante a regola d'arte.

profili per top

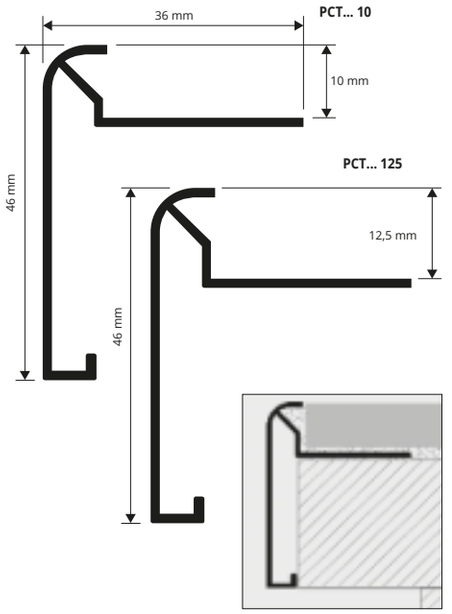



ALLUMINIO ANODIZZATO ARGENTO
Lungh. barre **2,7 ml** - conf. **10 PZ - 27 ml**

Articolo	H mm	€/ml	€/Pz
PCTAA 10	10	13,53	36,53
PCTAA 125	12,5	13,88	37,48



ALLUMINIO BRILLANTATO TITANIO
Lungh. barre **2,7 ml** - conf. **10 PZ - 27 ml**

Articolo	H mm	€/ml	€/Pz
PCTBT 10	10	22,59	60,99
PCTBT 125	12,5	22,93	61,91

ALLUMINIO BRILLANTATO CROMO
Lungh. barre **2,7 ml** - conf. **10 PZ - 27 ml**

Articolo	H mm	€/ml	€/Pz
PCTBC 10	10	22,59	60,99
PCTBC 125	12,5	22,93	61,91

ESEMPI E ISTRUZIONI TECNICHE DI POSA
1. Scegliere "PROTOP" in funzione dello spessore della piastrella e della finitura desiderata. **2.** Tagliare "PROTOP" alla lunghezza desiderata ed applicare l'adesivo sul supporto dove sarà posato il profilo. **3.** Premere l'aletta di ancoraggio di "PROTOP" nell'adesivo. **4.** Posare le piastrelle avendo cura di allinearle al profilo e di lasciare una fuga di circa 2 millimetri. Rimuovere immediatamente residui di adesivo dalla superfice del profilo. **5.** Stuccare accuratamente le fughe tra profilo e piastrella onde evitare il ristagno di eventuale acqua. Rimuovere immediatamente residui di stucco dalla superfice del profilo

GAMMA COLORI



AA - All. anodizzato argento | **BT** - All. brillantato titanio | **BC** - All. brillantato cromo

ANGOLI INTERNI ed ESTERNI

ANGOLI ESTERNI / INTERNI
ALLUMINIO ANODIZZATO ARGENTO - conf. **PZ 10**

Articolo	€/conf.
EPCTAA 90/10 (90°)	198,54
IPCTAA 90/10 (90°)	198,54
EPCTAA 135/10 (135°)	198,54
IPCTAA 135/10 (135°)	198,54

ANGOLI ESTERNI / INTERNI
ALLUMINIO BRILLANTATO TITANIO - conf. **PZ 10**

Articolo	€/conf.
EPCTBT 90/10 (90°)	234,68
IPCTBT 90/10 (90°)	234,68
EPCTBT 135/10 (135°)	234,68
IPCTBT 135/10 (135°)	234,68

ANGOLI ESTERNI / INTERNI
ALLUMINIO BRILLANTATO CROMO - conf. **PZ 10**

Articolo	€/conf.
EPCTBC 90/10 (90°)	234,68
IPCTBC 90/10 (90°)	234,68
EPCTBC 135/10 (135°)	234,68
IPCTBC 135/10 (135°)	234,68



ANGOLO ESTERNO EPCT... 90



ANGOLO ESTERNO EPCT...135



ANGOLO INTERNO IPCT... 90



ANGOLO INTERNO IPCT...135

PROTOP T

ALLUMINIO ANODIZZATO E BRILLANTATO

PROTOP T è un profilo squadrato in alluminio anodizzato e brillantato per top di cucine in muratura, idoneo a proteggere i bordi delle piastrelle e come profilo decorativo. La sua particolare sezione ed eleganza, la disponibilità in due differenti finiture e dei pezzi speciali quali angolo interno ed esterno a 90° e 135°, rendono **PROTOP T** un profilo molto ricercato che consente una posa molto elegante a regola d'arte.

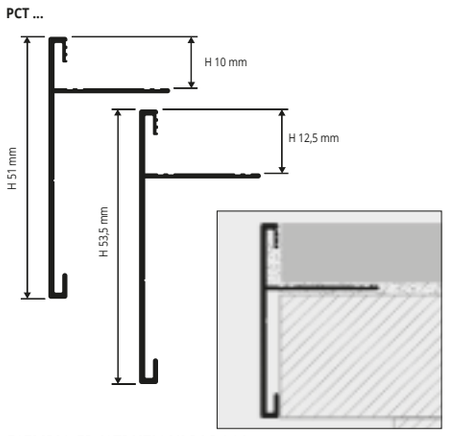

ESEMPIO ED ISTRUZIONI DI POSA
1. Scegliere "PROTOP T" in funzione dello spessore della piastrella e della finitura desiderata. **2.** Tagliare "PROTOP T" alla lunghezza desiderata ed applicare l'adesivo sul supporto dove sarà posato il profilo. **3.** Premere l'aletta di ancoraggio di "PROTOP T" nell'adesivo. **4.** Posare le piastrelle avendo cura di allinearle al profilo e di lasciare un a fuga di circa 2 millimetri. Rimuovere immediatamente residui di adesivo dalla superfice del profilo. **5.** Stuccare accuratamente le fughe tra profilo e piastrella onde evitare il ristagno di eventuale acqua. Rimuovere immediatamente residui di stucco dalla superfice del profilo.



ALLUMINIO ANODIZZATO ARGENTO
Lungh. barre **2,7 ml** - conf. **10 PZ - 27 ml**

Articolo	H mm	€/ml	€/Pz
PCTAA 10T	10	13,53	36,53
PCTAA 125T	12,5	13,88	37,48

ANGOLI ESTERNI / INTERNI ALLUMINIO ANODIZZATO ARGENTO
conf. **PZ 10**

Articolo	€/conf.
IEPCTAA 12590T/10 (90°)	198,54
IEPCTAA 1090T/10 (90°)	198,54
IEPCTAA 10135T/10 (135°)	198,54
IEPCTAA 125135T/10 (135°)	198,54



IEPCT... 90T



IEPCT... 135T



ALLUMINIO BRILLANTATO CROMO
Lungh. barre **2,7 ml** - conf. **10 PZ - 27 ml**

Articolo	H mm	€/ml	€/Pz
PCTBC 10T	10	22,59	60,99
PCTBC 125T	12,5	22,93	61,91

ANGOLI ESTERNI / INTERNI ALLUMINIO BRILL. CROMO
conf. **PZ 10**

Articolo	€/conf.
IEPCTBC 12590T/10 (90°)	198,54
IEPCTBC 1090T/10 (90°)	198,54
IEPCTBC 10135T/10 (135°)	198,54
IEPCTBC 125135T/10 (135°)	198,54

GAMMA COLORI



AA - All. anodizzato argento | **BC** - All. brillantato cromo

© 2026 All rights reserved by Progress Profiles Printed in Italy

PROGRESS® PROFILES

Prezzi riferiti alle confezioni intere. Per richieste minime di 10 pz l'aumento sarà del 10%. Per richieste inferiori ai 10 pz si applicherà il 20% di aumento.





© 2023. All rights reserved by Progress Profiles. Printed in Italy

PROGRESS®
PROFILES



Un'interpretazione di:
Rublyovo - Arkhangelskoye smart city, Zaha Hadid, MOSCOW (Russia)

PROFILES & SYSTEMS

PROFILI PER PAVIMENTI



PROTERMINAL

ACCIAIO INOX AISI 304/1.4301-V2A / 316/1.4404-V4A
LUCIDO E SATINATO

PROTERMINAL è un profilo in acciaio inox AISI 304 / 1.4301 – V2A a forma di "L" idoneo a proteggere gli angoli esterni dei rivestimenti, per la loro chiusura perimetrale, come profilo di raccordo tra alzata e pedata nelle scale rivestite in ceramica e pietre naturali e come profilo di separazione tra pavimenti. Il profilo è dotato di una aletta traforata che ne garantisce una perfetto ancoraggio con l'adesivo impiegato. **PROTERMINAL** in acciaio lucido e satinato è idoneo in ambienti ove è richiesta una elevata resistenza alle sollecitazioni meccaniche e chimiche.

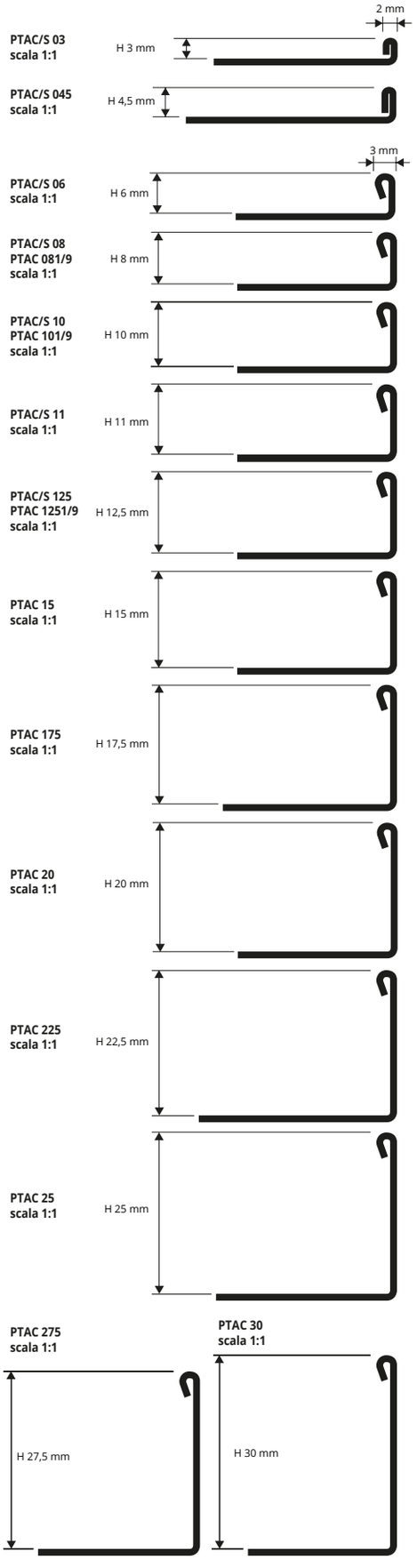









ACCIAIO INOX AISI 304/1.4301-V2A LUCIDO con film protettivo
lungh. barre **2,7 ml** - conf. **40 PZ** - **108 ml** - **10/10 mm**
(da H 15 a H 30 mm - conf. **20 Pz - 54 ml**)

Articolo	H mm	€/ml	€/Pz	
PTAC 03	3	8,95	24,16	
PTAC 045	4,5	9,12	24,62	
PTAC 06	6	9,51	25,68	
PTAC 08	8	9,84	26,57	
PTAC 10	10	10,35	27,95	
PTAC 11	11	10,53	28,43	
PTAC 125	12,5	10,73	28,97	
PTAC 15	15	11,25	30,38	
PTAC 175	17,5	11,89	32,10	
PTAC 20	20	12,19	32,91	
PTAC 225	22,5	12,96	34,99	
PTAC 25	25	13,79	37,23	
PTAC 275	27,5	14,31	38,64	*
PTAC 30	30	14,82	40,01	

ACCIAIO INOX AISI 304/1.4301-V2A LUCIDO con film protettivo
lungh. barre **1 ml** - conf. **40 PZ** - **40 ml** - **10/10 mm**

Articolo	H mm	€/ml	€/Pz	
PTAC 081	8	/	10,35	*
PTAC 101	10	/	10,79	*
PTAC 1251	12,5	/	11,25	*

ACCIAIO INOX AISI 304/1.4301-V2A LUCIDO con film protettivo
lungh. barre **0,9 ml** - conf. **40 PZ** - **36 ml** - **10/10 mm**

Articolo	H mm	€/ml	€/Pz	
PTAC 089	8	/	9,33	*
PTAC 109	10	/	9,71	*
PTAC 1259	12,5	/	10,08	*

ACCIAIO INOX AISI 304/1.4301-V2A SATINATO con film protettivo
lungh. barre **2,7 ml** - conf. **40 PZ** - **108 ml - 10/10 mm**
(da H 15 a H 20 mm - conf. **20 Pz - 54 ml**)

Articolo	H mm	€/ml	€/Pz
PTACS 03	3	10,41	28,11
PTACS 045	4,5	11,36	30,67
PTACS 06	6	11,75	31,73
PTACS 08	8	12,14	32,78
PTACS 10	10	12,58	33,97
PTACS 11	11	12,78	34,51
PTACS 125	12,5	13,03	35,18
PTACS 15	15	14,24	38,45
PTACS 20	20	14,56	39,31

GAMMA COLORI



AC - Acciaio inox AISI 304/1.4301-V2A lucido
ACS - Acciaio inox AISI 304/1.4301-V2A satinato

ESEMPI E ISTRUZIONI TECNICHE DI POSA

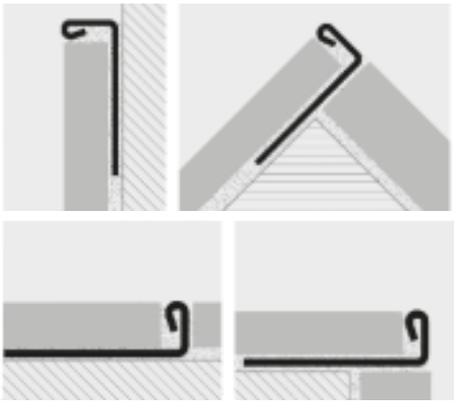

1. Scegliere PROTERMINAL in funzione dello spessore della piastrella e della finitura desiderata. **2.** Tagliare PROTERMINAL alla lunghezza desiderata ed applicare l'adesivo sul supporto dove sarà posato il profilo. **3.** Premere l'aletta di ancoraggio di PROTERMINAL nell'adesivo. **4.** Posare le piastrelle avendo cura di allinearle al profilo e di lasciare una fuga di circa 2 mm. **5.** Stuccare accuratamente le fughe tra profilo e piastrella onde evitare il ristagno di eventuale acqua.

IDONEO AL CONTATTO CON PRODOTTI ALIMENTARI



Disponibile anche la versione curve

= News 2023

*** = Articolo a richiesta minimo d'ordine 100 pz. Tempi di produzione 4/5 settimane. Prezzo da concordare**

Prezzi riferiti alle confezioni intere. Per richieste minime di 10 pz l'aumento sarà del 10%. Per richieste inferiori ai 10 pz si applicherà il 20% di aumento.

© 2023 All rights reserved by Progress Profiles. Printed in Italy

PROTERMINAL è un profilo in acciaio inox AISI 316L / 1.4404 – V4A a forma di "L" idoneo a proteggere gli angoli esterni dei rivestimenti, per la loro chiusura perimetrale, come profilo di raccordo tra alzata e pedata nelle scale rivestite in ceramica e pietre naturali e come profilo di separazione tra pavimenti. Il profilo è dotato di una aletta traforata che ne garantisce una perfetto ancoraggio con l'adesivo impiegato. **PROTERMINAL** in acciaio lucido è idoneo in piscina, sale operatorie, in ambiente marino e in ambienti ove è richiesta una elevata resistenza alle sollecitazioni meccaniche e chimiche.

PROTERMINAL

ACCIAIO INOX AISI 316L/1.4404-V4A
LUCIDO



GAMMA COLORI



ACM - Acciaio inox AISI 316L/1.4404-V4A lucido

IDONEO AL CONTATTO CON PRODOTTI ALIMENTARI.

ACCIAIO INOX AISI 316L/1.4404 LUCIDO
con film protettivo
lungh. barre **2,7 ml** - conf. **40 PZ - 108 ml** - **10/10 mm**

Articolo	H mm	€/ml	€/Pz
PTACM 06	6	12,38	33,43
PTACM 08	8	12,80	34,56
PTACM 10	10	13,46	36,34
PTACM 125	12,5	13,94	37,64

ESEMPI DI POSA



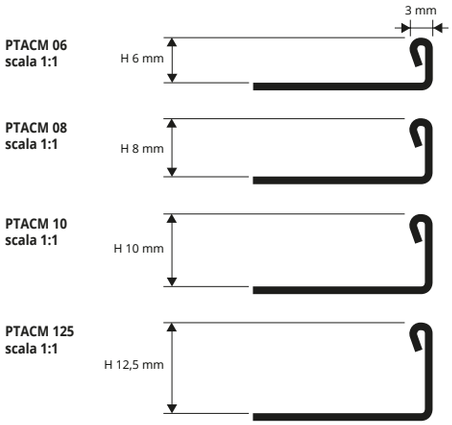

PROTERMINAL è un profilo in ottone a forma di "L" idoneo a proteggere gli angoli esterni dei rivestimenti, per la loro chiusura perimetrale, come profilo di raccordo tra alzata e pedata nelle scale rivestite in ceramica e pietre naturali e come profilo di separazione tra pavimenti. Il profilo è dotato di una aletta traforata che ne garantisce una perfetto ancoraggio con l'adesivo impiegato. **PROTERMINAL** in ottone naturale è particolarmente indicato in ambienti ove è richiesta una finitura molto elegante e preziosa e una elevata resistenza alle sollecitazioni chimiche e meccaniche.

PROTERMINAL

OTTONE NATURALE, LUCIDO, BRUNITO E
SPAZZOLATO



OTTONE NATURALE thermo packed - lungh. barre **2,70 ml**
conf. **20 PZ 54 ml** (H 6 mm - **40 PZ 108 ml**)

Articolo	H mm	€/ml	€/Pz
PTON 06	6	9,19	24,81
PTON 08	8	9,76	26,35
PTON 10	10	10,45	28,21
PTON 125	12,5	11,32	30,56
PTON 15	15	12,13	32,75
PTON 20	20	14,27	38,53
PTON 25	25	16,46	44,44

OTTONE NATURALE thermo packed
lungh. barre **1 ml** - conf. **40 PZ** - **40 ml**

Articolo	H mm	€/ml	€/Pz	
PTON 061	6	/	9,70	*
PTON 081	8	/	10,26	*
PTON 101	10	/	10,99	*
PTON 1251	12,5	/	11,75	*

OTTONE NATURALE thermo packed
lungh. barre **0,90 ml** - conf. **40 PZ** - **36 ml**

Articolo	H mm	€/ml	€/Pz	
PTON 069	6	/	8,78	*
PTON 089	8	/	9,27	*
PTON 109	10	/	9,94	*
PTON 1259	12,5	/	10,57	*



Disponibile anche la versione curve

OTTONE LUCIDO thermo packed
lungh. barre **2,70 ml** - conf. **20 PZ 54 ml**

Articolo	H mm	€/ml	€/Pz	
PTOL 06	6	11,96	32,29	
PTOL 08	8	12,65	34,16	
PTOL 10	10	13,63	36,80	
PTOL 125	12,5	14,73	39,77	
PTOL 15	15	15,82	42,71	*
PTOL 20	20	18,66	50,38	*
PTOL 25	25	23,74	64,10	*

OTTONE BRUNITO thermo packed
lungh. barre **2,7 ml** - conf. **20 PZ - 54 ml**

Articolo	H mm	€/ml	€/Pz	
PTOB 06	6	29,28	79,06	
PTOB 08	8	30,55	82,49	
PTOB 10	10	33,32	89,96	
PTOB 125	12,5	35,93	97,01	
PTOB 15	15	41,00	110,70	*
PTOB 20	20	47,64	128,63	*
PTOB 25	25	55,26	149,20	*

OTTONE SPAZZOLATO thermo packed
lungh. barre **2,7 ml** - conf. **20 PZ - 54 ml**

Articolo	H mm	€/ml	€/Pz	
PTOS 06	6	11,96	32,29	*
PTOS 08	8	12,65	34,16	*
PTOS 10	10	13,63	36,80	*
PTOS 125	12,5	14,73	39,77	*
PTOS 15	15	15,82	42,71	*
PTOS 20	20	18,66	50,38	*
PTOS 25	25	23,74	64,10	*

GAMMA COLORI



ON - Ottone naturale | **OL** - Ottone lucido | **OB** - Ottone brunito

OS - Ottone spazzolato

Versione Ottone Cromato pag 37

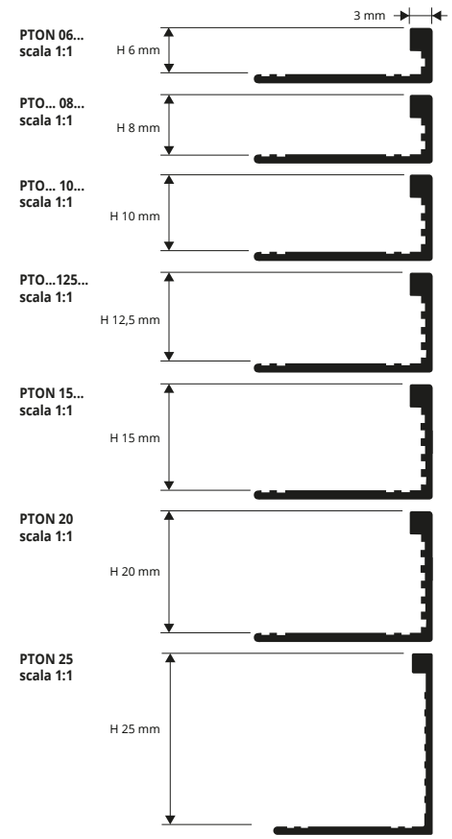

1. Scegliere PROTERMINAL in funzione dello spessore della piastrella **2.** Tagliare PROTERMINAL alla lunghezza desiderata ed applicare l'adesivo sul supporto dove sarà posato il profilo. **3.** Premere l'aletta di ancoraggio di PROTERMINAL nell'adesivo. **4.** Posare le piastrelle avendo cura di allinearle al profilo e di lasciare una fuga di circa 2 mm. Rimuovere immediatamente residui di adesivo dalla superfice del profilo. **5.** Stuccare accuratamente le fughe tra profilo e piastrella onde evitare il ristagno di eventuale acqua. Rimuovere immediatamente residui di stucco dalla superfice del profilo.

ESEMPI E ISTRUZIONI TECNICHE DI POSA



= News 2023

* = Articolo a richiesta minimo d'ordine 100 pz. Tempi di produzione 4/5 settimane. Prezzo da concordare

Prezzi riferiti alle confezioni intere. Per richieste minime di 10 pz l'aumento sarà del 10%. Per richieste inferiori ai 10 pz si applicherà il 20% di aumento.

© 2023. All rights reserved by Progress Profiles. Printed in Italy

PROTERMINAL

ALLUMINIO NATURALE
E ANODIZZATO ARGENTO

PROTERMINAL è un profilo in alluminio a forma di "L" idoneo a proteggere gli angoli esterni dei rivestimenti, per la loro chiusura perimetrale e come profilo di separazione tra pavimenti. Il profilo è dotato di una aletta traforata che ne garantisce una perfetto ancoraggio con l'adesivo impiegato. **PROTERMINAL** in alluminio naturale e anodizzato argento è particolarmente indicato in ambienti ove è richiesta una buona resistenza alle sollecitazioni meccaniche e chimiche.

PT... 03
scala 1:1
dettagli H. 3 mm
a pag. 35



PT... 045
scala 1:1
dettagli H. 4,5 mm
a pag. 35



PT... 06
scala 1:1

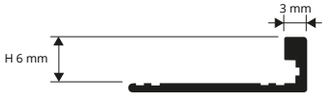

PT... 08
scala 1:1



PT... 10
scala 1:1

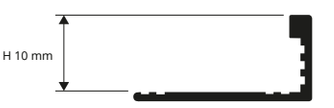

PT... 11
scala 1:1



PT... 125
scala 1:1



PT... 15
scala 1:1

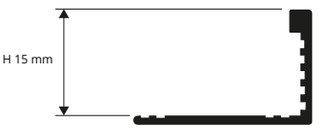

PT... 20
scala 1:1



PTAN 25
scala 1:1







ALLUMINIO NATURALE thermo packed 10 Pz
lungh. barre **2,70 ml** - conf. **40 PZ** - **108 ml**

Articolo	H mm	€/ml	€/Pz
PTAN 03	3	3,00	8,10
PTAN 045	4,5	3,05	8,24
PTAN 06	6	3,08	8,32
PTAN 08	8	3,21	8,67
PTAN 10	10	3,36	9,07
PTAN 11	11	3,46	9,34
PTAN 125	12,5	3,55	9,59
PTAN 15	15	3,90	10,53
PTAN 20	20	4,56	12,31
PTAN 25	25	5,34	14,42

ALLUMINIO ANODIZZATO ARGENTO thermo packed
lungh. barre **2,70 ml** - conf. **40 PZ** - **108 ml**

Articolo	H mm	€/ml	€/Pz
PTAA 03	3	3,90	10,53
PTAA 045	4,5	4,08	11,02
PTAA 06	6	4,23	11,42
PTAA 08	8	4,29	11,58
PTAA 10	10	4,56	12,31
PTAA 11	11	4,97	13,42
PTAA 125	12,5	5,24	14,15
PTAA 15	15	5,57	15,04
PTAA 20	20	6,51	17,58

ALLUMINIO NATURALE thermo packed 10 Pz
lungh. barre **0,90 ml** - conf. **40 PZ** - **36 ml**

Articolo	H mm	€/ml	€/Pz	
PTAN 069	6	/	3,21	*
PTAN 089	8	/	5,22	*
PTAN 109	10	/	3,49	*
PTAN 1259	12,5	/	3,61	*

ALLUMINIO NATURALE thermo packed 10 Pz
lungh. barre **1 ml** - conf. **40 PZ** - **40 ml**

Articolo	H mm	€/ml	€/Pz	
PTAN 061	6	/	3,96	*
PTAN 081	8	/	4,08	*
PTAN 101	10	/	4,23	*
PTAN 1251	12,5	/	4,48	*

GAMMA COLORI



AN - Alluminio naturale **AA** - All. anodizzato argento

Disponibile anche nella brillantate e nella versione curve

ESEMPI E ISTRUZIONI TECNICHE DI POSA



1. Scegliere PROTERMINAL in funzione dello spessore della piastrella **2.** Tagliare PROTERMINAL alla lunghezza desiderata ed applicare l'adesivo sul supporto dove sarà posato il profilo. **3.** Premere l'aletta di ancoraggio di PROTERMINAL nell'adesivo. **4.** Posare le piastrelle avendo cura di allinearle al profilo e di lasciare una fuga di circa 2 mm. Rimuovere immediatamente residui di adesivo dalla superfice del profilo. **5.** Stuccare accuratamente le fughe tra profilo e piastrella onde evitare il ristagno di eventuale acqua. Rimuovere immediatamente residui di stucco dalla superfice del profilo.









= News 2023

*** = Articolo a richiesta minimo d'ordine 100 pz. Tempi di produzione 4/5 settimane. Prezzo da concordare**

Prezzi riferiti alle confezioni intere. Per richieste minime di 10 Pz l'aumento sarà del 10%. Per richieste inferiori ai 10 Pz si applicherà il 20% di aumento.

© 2023 All rights reserved by Progress Profiles. Printed in Italy

PROGRESS PROFILES

PROLEVIGAL è un profilo di separazione in ottone a forma di "L", da posare tra due diverse pavimentazioni o da utilizzare come profilo decorativo all'interno di rivestimenti. Il profilo, munito di aletta traforata che ne garantisce l'aggancio sotto la pavimentazione e di pareti verticali perfettamente lisce è levigabile in opera. **PROLEVIGAL** in ottone è indicato per qualsiasi ambiente ove è richiesta una elevata resistenza alle sollecitazioni meccaniche e chimiche.

PROLEVIGAL

OTTONE NATURALE





OTTONE NATURALE thermo packed 10 PZ
lungh. barre **2,7 ml** - conf. **20 PZ** - **54 ml**

Articolo	H mm	€/ml	€/Pz	
PLGON 08	8	10,56	28,51	*
PLGON 10	10	11,00	29,70	
PLGON 125	12,5	11,75	31,73	
PLGON 125/5	12,5	22,81	61,59	*
PLGON 15	15	12,77	34,48	
PLGON 175	17,5	13,68	36,94	*
PLGON 20	20	15,02	40,55	
PLGON 30	30	18,28	49,36	*



disponibile curve

PREZZI PER VERSIONE PROLEVIGAL CURVE +30% LORDO.
AGGIUNGERE **CV** DOPO IL CODICE **ARTICOLO**.
Esempio: PLGON 08 (CURVE) PLGON**CV** 08

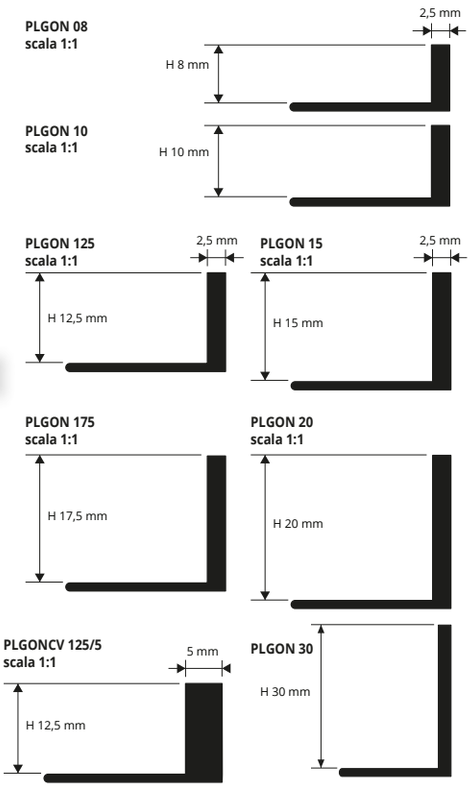

GAMMA COLORI

ON - Ottone naturale

A RICHIESTA MINIMO 200 PZ per colore e altezza

OL - Ottone lucido | **OB** - Ottone brunito

Tempi di produzione 4/5 settimane, prezzi da concordare

PROLEVIGAL è un profilo di separazione in alluminio a forma di "L", da posare tra due diverse pavimentazioni o da utilizzare come profilo decorativo all'interno di rivestimenti. Il profilo, munito di aletta traforata che ne garantisce l'aggancio sotto la pavimentazione e di pareti verticali perfettamente lisce è levigabile in opera. **PROLEVIGAL** in alluminio è indicato per qualsiasi ambiente ove è richiesta una buona resistenza alle sollecitazioni meccaniche e chimiche

PROLEVIGAL

ALLUMINIO NATURALE





ALLUMINIO NATURALE thermo packed 10 Pz
lungh. barre **2,7 ml** - conf. **40 PZ** - **108 ml**

Articolo	H mm	€/ml	€/Pz
PLGAN 045	4,5	2,69	7,26
PLGAN 06	6	2,94	7,94
PLGAN 08	8	3,28	8,86
PLGAN 10	10	3,34	9,02
PLGAN 125	12,5	3,66	9,88
PLGAN 15	15	4,04	10,91
PLGAN 175	17,5	4,48	12,10
PLGAN 20	20	4,68	12,64



disponibile curve

PREZZI PER VERSIONE PROLEVIGAL CURVE +30% LORDO.
AGGIUNGERE **CV** DOPO IL CODICE **ARTICOLO**.
Esempio: PLGAN 08 (CURVE) PLGAN**CV** 08

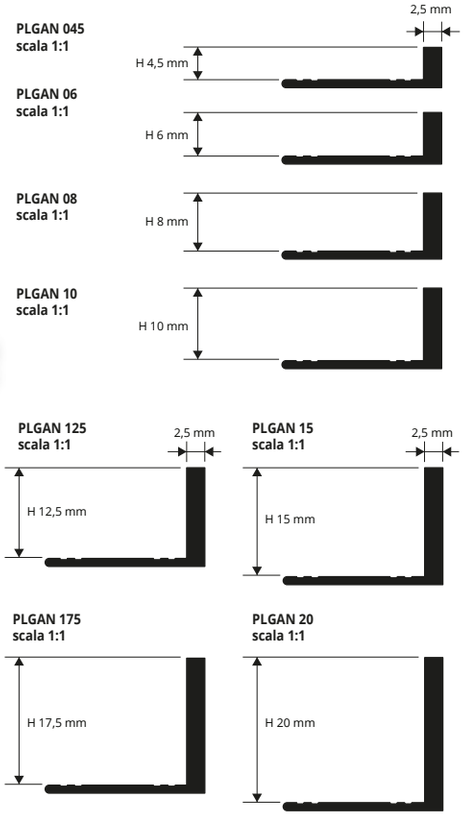

GAMMA COLORI

AN - Alluminio naturale

= News 2023

*** = Articolo a richiesta minimo d'ordine 200 Pz. Tempi di produzione 4/5 settimane. Prezzo da concordare**

Prezzi riferiti alle confezioni intere. Per richieste minime di 10 pz l'aumento sarà del 10%. Per richieste inferiori ai 10 pz si applicherà il 20% di aumento.

© 2023. All rights reserved by Progress Profiles. Printed in Italy

PROELEGANT

OTTONE NATURALE, LUCIDO
E CROMATO

PROELEGANT è un profilo in ottone a forma di "C" che può essere utilizzato come soglia di separazione tra due diverse pavimentazioni e come profilo decorativo per pavimenti e rivestimenti. Il profilo è munito di aletta traforata che ne garantisce l'aggancio sotto la pavimentazione e di scanalature sulla parete verticale che favoriscono l'aggancio con lo stucco. **PROELEGANT** in ottone naturale, lucido e cromato è indicato per qualsiasi ambiente ove è richiesta una buona resistenza alle sollecitazioni meccaniche e chimiche.

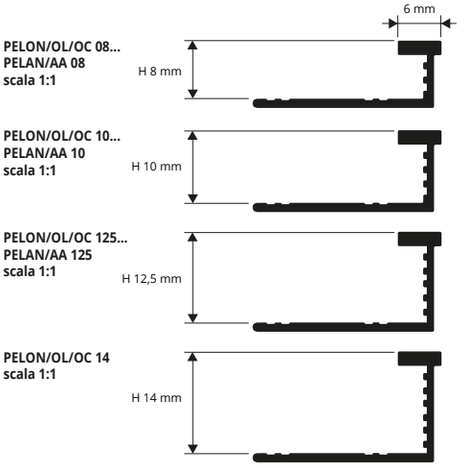

ESEMPI E ISTRUZIONI TECNICHE DI POSA

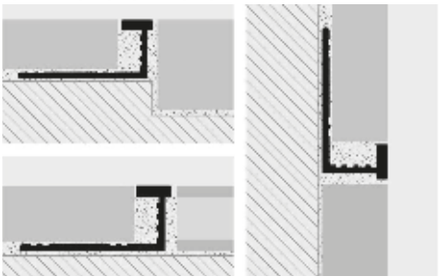

1. Scegliere PROELEGANT in funzione dello spessore del pavimento e della finitura desiderata **2.** Tagliare PROELEGANT alla lunghezza desiderata ed applicare l'adesivo sul supporto dove sarà posato il profilo. **3.** Premere l'aletta di ancoraggio di PROELEGANT nell'adesivo. **4.** Posare le piastrelle avendo cura di allinearle al profilo e di lasciare una fuga di circa 2 mm. Rimuovere immediatamente residui di adesivo dalla superfice del profilo. **5.** Stuccare accuratamente le fughe tra profilo e piastrella onde evitare il ristagno di eventuale acqua. Rimuovere immediatamente residui di stucco dalla superfice del profilo.



OTTONE LUCIDO thermo packed
lungh. barre **2,7 ml** - conf. **20 PZ** - **54 ml**

Articolo	H mm	€/ml	€/Pz	
PELOL 08	8	17,56	47,41	*
PELOL 10	10	18,02	48,65	
PELOL 125	12,5	18,71	50,52	
PELOL 14	14	19,35	52,25	*



OTTONE CROMATO thermo packed
lungh. barre **2,7 ml** - conf. **20 PZ** - **54 ml**

Articolo	H mm	€/ml	€/Pz	
PELOC 08	8	22,12	59,72	*
PELOC 10	10	22,58	60,97	
PELOC 125	12,5	23,22	62,69	
PELOC 14	14	23,79	64,23	*

OTTONE NATURALE thermo packed 10 Pz
lungh. barre **2,7 ml** - conf. **20 PZ** - **54 ml**

Articolo	H mm	€/ml	€/Pz	
PELON 08	8	13,45	36,31	*
PELON 10	10	14,61	39,45	
PELON 125	12,5	14,84	40,07	
PELON 14	14	16,06	43,36	*

OTTONE NATURALE thermo packed 5 Pz
lungh. barre **0,90 ml** - conf. **40 PZ** - **36 ml**

Articolo	H mm	€/ml	€/Pz	
PELON 089	8	/	12,90	*
PELON 109	10	/	13,98	*
PELON 1259	12,5	/	14,55	*

GAMMA COLORI



OC - Ottone cromato | **OL** - Ottone lucido | **ON** - Ottone naturale

PROELEGANT

ALLUMINIO NATURALE E
ANODIZZATO ARGENTO

PROELEGANT è un profilo in alluminio a forma di "C" che può essere utilizzato come soglia di separazione tra due diverse pavimentazioni e come profilo decorativo per pavimenti e rivestimenti. Il profilo è munito di aletta traforata che ne garantisce l'aggancio sotto la pavimentazione e di scanalature sulla parete verticale che favoriscono l'aggancio con lo stucco. **PROELEGANT** in alluminio naturale e anodizzato argento è indicato per qualsiasi ambiente ove è richiesta una buona resistenza alle sollecitazioni meccaniche e chimiche.

ESEMPI DI POSA (per le istruzioni tecniche vedi sopra)

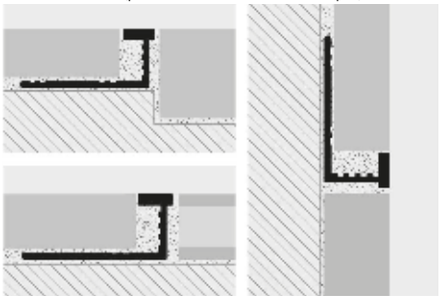



Disponibile nella versione CURVE



ALLUMINIO NATURALE thermo packed 10 Pz
lungh. barre **2,7 ml** - conf. **40 PZ** - **108 ml**

Articolo	H mm	€/ml	€/Pz	
PELAN 08	8	5,24	14,15	*
PELAN 10	10	5,57	15,04	
PELAN 125	12,5	5,91	15,96	



ALLUMINIO ANODIZZATO ARGENTO thermo packed
lungh. barre **2,7 ml** - conf. **40 PZ** - **108 ml**

Articolo	H mm	€/ml	€/Pz	
PELAA 08	8	6,57	17,74	*
PELAA 10	10	6,91	18,66	
PELAA 125	12,5	7,26	19,60	

GAMMA COLORI



AN - Alluminio naturale | **AA** - All. anodizz. argento

© 2023 All rights reserved by Progress Profiles. Printed in Italy

PROGRESS® PROFILES

*** = Articolo a richiesta minimo d'ordine 100 pz. Tempi di produzione 4/5 settimane. Prezzo da concordare**

Prezzi riferiti alle confezioni intere. Per richieste minime di 10 pz l'aumento sarà del 10%. Per richieste inferiori ai 10 pz si applicherà il 20% di aumento.

© 2023 All rights reserved by Progress Profiles. Printed in Italy



PROFINAL

ACCIAIO INOX AISI 304/1.4301-V2A
LUCIDO, SATINATO E SABBIATO

PROFINAL è un profilo in acciaio che può essere utilizzato come soglia di separazione tra due diverse pavimentazioni e come profilo decorativo per pavimenti e rivestimenti, munito di aletta traforata che ne garantisce l'aggancio sotto la piastrella. **PROFINAL** in acciaio inox AISI 304 / 1.4301 – V2A lucido, satinato e sabbiato è indicato per qualsiasi ambiente ove è richiesta una elevata resistenza alle sollecitazioni meccaniche e chimiche.

PRFAC... 08
scala 1:1



PRFAC... 10
scala 1:1



PRFAC... 125
scala 1:1



ESEMPI E ISTRUZIONI TECNICHE DI POSA

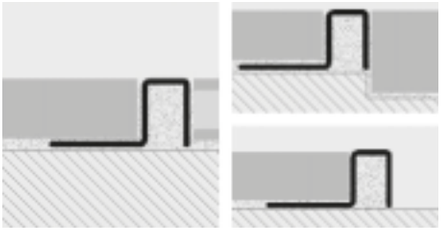

1. Scegliere PROFINAL in funzione dello spessore del pavimento e della finitura desiderata. **2.** Tagliare PROFINAL alla lunghezza desiderata ed applicare l'adesivo sul supporto dove sarà posato il profilo. **3.** Premere l'aletta di ancoraggio di PROFINAL nell'adesivo. **4.** Posare le piastrelle avendo cura di allinearle al profilo e di lasciare una fuga di circa 2 mm. **5.** Stuccare accuratamente le fughe tra profilo e piastrella onde evitare il ristagno di eventuale acqua.



ACCIAIO INOX AISI 304/1.4301-V2A LUCIDO con film protettivo
lungh. barre **2,7 ml** - conf. **20 PZ** - **54 ml** - **10/10 mm**

Articolo	H mm	€/ml	€/Pz
PRFAC 08	8	13,33	35,99
PRFAC 10	10	14,02	37,85
PRFAC 125	12,5	15,19	41,01

GAMMA COLORI



AC - Acciaio inox AISI 304/1.4301-V2A lucido
ACS - Acciaio inox AISI 304/1.4301-V2A satinato
ACSB - Acciaio inox AISI 304/1.4301-V2A sabbiato



ACCIAIO INOX AISI 304/1.4301-V2A SATINATO con film protettivo
lungh. barre **2,7 ml** - conf. **20 PZ** - **54 ml** - **10/10 mm**

Articolo	H mm	€/ml	€/Pz
PRFACS 08	8	14,56	39,31
PRFACS 10	10	15,20	41,04
PRFACS 125	12,5	16,03	43,28

ACCIAIO INOX AISI 304/1.4301-V2A SABBIATO con film protettivo
lungh. barre **2,7 ml** - conf. **20 PZ** - **54 ml** - **10/10 mm**

Articolo	H mm	€/ml	€/Pz	
PRFACSB 08	8	15,57	42,04	*
PRFACSB 10	10	16,24	43,85	
PRFACSB 125	12,5	17,08	46,12	

ACSB - FINITURA SPECIALE RICHIEDERE DISPONIBILITA'

IDONEO AL CONTATTO CON PRODOTTI ALIMENTARI.

PROFINAL

OTTONE NATURALE,
LUCIDO, CROMATO E BRUNITO

PROFINAL è un profilo in ottone che può essere utilizzato come soglia di separazione tra due diverse pavimentazioni e come profilo decorativo per pavimenti e rivestimenti, munito di aletta traforata che ne garantisce l'aggancio sotto la piastrella. **PROFINAL** in ottone naturale, lucido, cromato e brunito è indicato per qualsiasi ambiente ove è richiesta una buona resistenza alle sollecitazioni meccaniche e chimiche.

PRFO... 08
scala 1:1



PRFO... 10
scala 1:1



PRFO... 11
scala 1:1



PRFO... 125
scala 1:1



PRFOC 15
scala 1:1



ESEMPI E ISTRUZIONI TECNICHE DI POSA

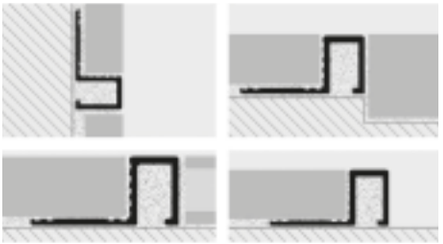



OTTONE NATURALE thermo packed 5 Pz
lungh. barre **2,7 ml** - conf. **20 PZ** - **54 ml**

Articolo	H mm	€/ml	€/Pz
PRFON 08	8	14,50	39,15
PRFON 10	10	16,86	45,52
PRFON 125	12,5	18,60	50,22

GAMMA COLORI



OC - Ottone cromato
OL - Ottone lucido
ON - Ottone naturale
OB - Ottone brunito

1. Scegliere PROFINAL in funzione dello spessore del pavimento e della finitura desiderata. **2.** Tagliare PROFINAL alla lunghezza desiderata ed applicare l'adesivo sul supporto dove sarà posato il profilo. **3.** Premere l'aletta di ancoraggio di PROFINAL nell'adesivo. **4.** Posare le piastrelle avendo cura di allinearle al profilo e di lasciare una fuga di circa 2 mm. Rimuovere immediatamente residui di adesivo dalla superfice del profilo. **5.** Stuccare accuratamente le fughe tra profilo e piastrella onde evitare il ristagno di eventuale acqua. Rimuovere immediatamente residui di stucco dalla superfice del profilo.



OTTONE LUCIDO thermo packed
lungh. barre **2,7 ml** - conf. **20 PZ** - **54 ml**

Articolo	H mm	€/ml	€/Pz
PRFOL 08	8	18,30	49,41
PRFOL 10	10	19,53	52,73
PRFOL 125	12,5	20,79	56,13

OTTONE CROMATO thermo packed
lungh. barre **2,7 ml** - conf. **20 PZ** - **54 ml** (H 15 mm - **40,5 ml**)

Articolo	H mm	€/ml	€/Pz
PRFOC 08	8	23,33	62,99
PRFOC 10	10	25,70	69,39
PRFOC 11	11	26,97	72,82
PRFOC 125	12,5	27,84	75,17
PRFOC 15	15	29,39	79,35

OTTONE BRUNITO thermo packed
lungh. barre **2,7 ml** - conf. **20 PZ** - **54 ml**

Articolo	H mm	€/ml	€/Pz	
PRFOB 08	8	38,70	104,49	*
PRFOB 10	10	42,04	113,51	
PRFOB 125	12,5	45,05	121,64	

*** = Articolo a richiesta minimo d'ordine 100 pz. Tempi di produzione 4/5 settimane. Prezzo da concordare**

Prezzi riferiti alle confezioni intere. Per richieste minime di 10 pz l'aumento sarà del 10%. Per richieste inferiori ai 10 pz si applicherà il 20% di aumento.

© 2020 All rights reserved by Progress Profiles. Printed in Italy

PROFINAL è un profilo in alluminio che può essere utilizzato come soglia di separazione tra due diverse pavimentazioni e come profilo decorativo per pavimenti e rivestimenti, munito di aletta traforata che ne garantisce l'aggancio sotto la piastrella. **PROFINAL** in alluminio naturale e anodizzato argento, è indicato per qualsiasi ambiente ove è richiesta una buona resistenza alle sollecitazioni meccaniche e chimiche.

PROFINAL

ALLUMINIO NATURALE E ANODIZZATO ARGENTO





PRFA... 08
scala 1:1

PRFA... 10
scala 1:1

PRFA... 125
scala 1:1

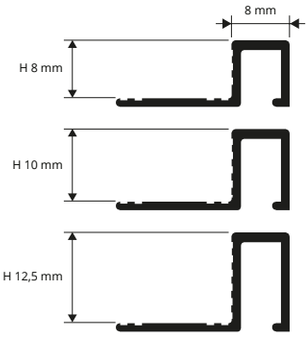

ALLUMINIO NATURALE thermo packed 10 Pz
lungh. barre **2,7 ml** - conf. **40 PZ** - **108 ml**

Articolo	H mm	€/ml	€/Pz	
PRFAN 08	8	5,35	14,45	*
PRFAN 10	10	5,76	15,55	
PRFAN 125	12,5	6,10	16,47	

ALLUMINIO ANODIZZATO ARGENTO thermo packed
lungh. barre **2,7 ml** - conf. **40 PZ** - **108 ml**

Articolo	H mm	€/ml	€/Pz
PRFAA 08	8	7,10	19,17
PRFAA 10	10	7,44	20,09
PRFAA 125	12,5	7,78	21,01

GAMMA COLORI



AN - Alluminio naturale | **AA** - All. anodizz. argento

ESEMPI E ISTRUZIONI TECNICHE DI POSA

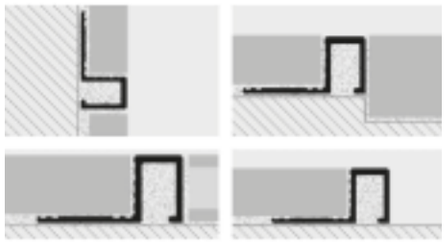

1. Scegliere PROFINAL in funzione dello spessore del pavimento e della finitura desiderata **2.** Tagliare PROFINAL alla lunghezza desiderata ed applicare l'adesivo sul supporto dove sarà posato il profilo. **3.** Premere l'aletta di ancoraggio di PROFINAL nell'adesivo. **4.** Posare le piastrelle avendo cura di allinearle al profilo e di lasciare una fuga di circa 2 mm. Rimuovere immediatamente residui di adesivo dalla superfice del profilo. **5.** Stuccare accuratamente le fughe tra profilo e piastrella onde evitare il ristagno di eventuale acqua. Rimuovere immediatamente residui di stucco dalla superfice del profilo.

PROSQUARE

OTTONE NATURALE



OTTONE NATURALE
lungh. barre **3 ml** - conf. **20 PZ** - **60 ml**

Articolo	L x H mm	€/ml	€/Pz
PQEON 108	10 X 8	23,61	70,83

GAMMA COLORI



ON - Ottone naturale

PQEON 108
scala 1:1

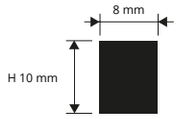

PROANGLE

OTTONE CROMATO O LUCIDO





OTTONE LUCIDO O CROMATO thermo packed
lungh. barre **2,7 ml** - conf. **20 PZ** - **54 ml** (**PGAOC 10 : 27 ml**)

Articolo	L x H mm	€/ml	€/Pz	
PGAOC 10	10 X 10	28,34	76,52	
PGAOL 10	10 X 10	22,77	61,48	*

GAMMA COLORI



OL - Ottone lucido | **OC** - Ottone cromato

PGAOL/OC 10
scala 1:1

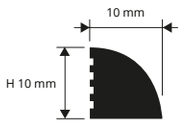

*** = Articolo a richiesta minimo d'ordine 100 pz. Tempi di produzione 4/5 settimane. Prezzo da concordare**

Prezzi riferiti alle confezioni intere. Per richieste minime di 10 pz l'aumento sarà del 10%. Per richieste inferiori ai 10 pz si applicherà il 20% di aumento.

© 2023. All rights reserved by Progress Profiles. Printed in Italy

PROJOINT

OTTONE NATURALE E OTTONE LUCIDO

PROJOINT è un profilo in ottone per la giunzione tra due pavimenti allo stesso livello. Può essere posato con malta o collante / adesivo. Lo spessore della testa permette una perfetta levigatura di oltre 3 mm. Abitualmente utilizzato per pavimenti in piastrelle-legno-marmo-veneziano-palladiana. Disponibile in varie altezze e larghezze. La punta di freccia verticale nella versione PIT 510 e PIT 514 consente un ottimo ancoraggio con l'adesivo.

PITON 1025
scala 1:1

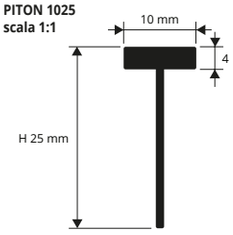

PITON 525
scala 1:1

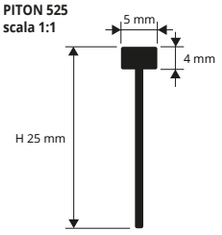

PITON 514
scala 1:1

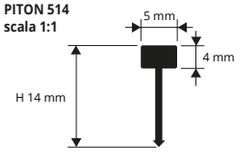

PITON 510/5109
scala 1:1

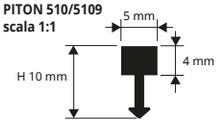





OTTONE NATURALE LEVIGABILE
lungh. barre **2,7 ml** - conf. **20 PZ** - **54 ml**

Articolo	L x H mm	€/ml	€/Pz
PITON 1025	10 X 25	17,83	48,14
PITON 525	5 X 25	9,55	25,79
PITON 514	5 X 14	9,14	24,68
PITON 510	5 X 10	8,09	21,84

OTTONE NATURALE LEVIGABILE
lungh. barre **0,90 ml** - conf. **40 PZ**
ECO BLISTER

Articolo	L x H mm	€/ml	€/Pz
PITON 5109	5 X 10	/	17,57

1 ECOBLISTER COMPOSTO DA 2 PZ DA 0,90 ML

OTTONE LUCIDO
lungh. barre **2,7 ml** - conf. **20 PZ** - **54 ml**

Articolo	L x H mm	€/ml	€/Pz	
PITOL 1025	10 X 25	24,08	65,02	*
PITOL 525	5 X 25	12,90	34,83	*
PITOL 514	5 X 14	12,33	33,29	*
PITOL 510	5 X 10	10,91	29,46	*

OTTONE LUCIDO
lungh. barre **0,90 ml** - conf. **40 PZ**
ECO BLISTER

Articolo	L x H mm	€/ml	€/Pz	
PITOL 5109	5 X 10	/	23,73	*

1 ECOBLISTER COMPOSTO DA 2 PZ DA 0,90 ML

ESEMPI E ISTRUZIONI TECNICHE DI POSA

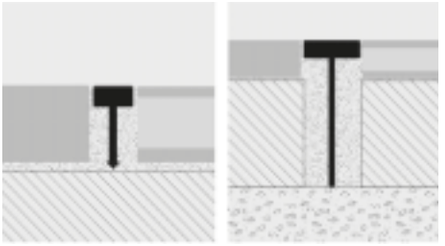

1. Scegliere PROJOINT in funzione dell'altezza desiderata.
2. Tagliare PROJOINT alla lunghezza desiderata.

Posa a malta.
3. Tagliare con la cazzuola il massetto seguendo il bordo della pavimentazione. **4.** Posizionare PROJOINT avendo cura di allinearlo con la superficie della pavimentazione. Il profilo, a posa ultimata, deve essere sempre posizionato 0,5 - 1 mm. al di sotto della superficie della pavimentazione. **5.** Stuccare la fuga tra piastrelle e profilo.

Posa a colla.
3. Stendere l'adesivo e posizionare PROJOINT in esatta corrispondenza del giunto nel massetto. **4.** Posare le piastrelle avendo cura di lasciare una fuga di circa un mm. tra profilo e piastrelle. Il profilo, a posa ultimata, deve essere sempre posizionato 0,5 - 1 mm. al di sotto della superficie della pavimentazione. **5.** Stuccare la fuga tra piastrelle e profilo.

GAMMA COLORI



ON - Ottone naturale
OL - Ottone lucido

PROJOINT

ALLUMINIO NATURALE

PROJOINT è un profilo in alluminio naturale per la giunzione tra due pavimenti allo stesso livello. Può essere posato con malta o collante / adesivo. Lo spessore della testa permette una perfetta levigatura di oltre 3 mm. Abitualmente utilizzato per pavimenti in piastrelle-legno-marmo-veneziano-palladiana. Disponibile in varie altezze e larghezze. La punta di freccia verticale nella versione PIT 510 e PIT 514 consente un ottimo ancoraggio con l'adesivo.

PITAN 525
scala 1:1

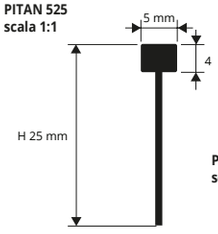

PITAN 514
scala 1:1

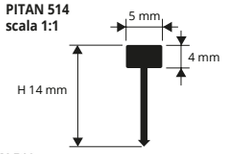

PITAN 510
scala 1:1

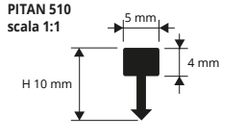





ESEMPI E ISTRUZIONI TECNICHE DI POSA

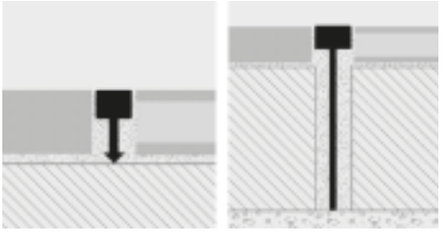

1. Scegliere PROJOINT in funzione dell'altezza desiderata.
2. Tagliare PROJOINT alla lunghezza desiderata.

Posa a malta.
3. Tagliare con la cazzuola il massetto seguendo il bordo della pavimentazione. **4.** Posizionare PROJOINT avendo cura di allinearlo con la superficie della pavimentazione. Il profilo, a posa ultimata, deve essere sempre posizionato 0,5 - 1 mm. al di sotto della superficie della pavimentazione. **5.** Stuccare la fuga tra piastrelle e profilo.

Posa a colla.
3. Stendere l'adesivo e posizionare PROJOINT in esatta corrispondenza del giunto nel massetto. **4.** Posare le piastrelle avendo cura di lasciare una fuga di circa un mm. tra profilo e piastrelle. Il profilo, a posa ultimata, deve essere sempre posizionato 0,5 - 1 mm. al di sotto della superficie della pavimentazione. **5.** Stuccare la fuga tra piastrelle e profilo.

ALLUMINIO NATURALE
lungh. barre **2,70 ml** - conf. **40 PZ** - **108 ml**

Articolo	L x H mm	€/ml	€/Pz
PITAN 525	5 X 25	3,68	9,94
PITAN 514	5 X 14	3,36	9,07
PITAN 510	5 X 10	2,76	7,45

GAMMA COLORI



AN - Alluminio naturale

© 2020 All rights reserved by Progress Profiles Printed in Italy

PROGRESS PROFILES

*** = Articolo a richiesta minimo d'ordine 100 pz. Tempi di produzione 4/5 settimane. Prezzo da concordare**

Prezzi riferiti alle confezioni intere. Per richieste minime di 10 pz l'aumento sarà del 10%. Per richieste inferiori ai 10 pz si applicherà il 20% di aumento.

PROCANAL è un profilo in ottone e alluminio, idoneo come profilo di separazione tra due diverse pavimentazioni e come profilo decorativo per pavimenti e rivestimenti. **PROCANAL** in ottone e alluminio naturale è indicato in ambienti ove è richiesta una buona resistenza alle sollecitazioni chimiche e meccaniche, mentre quello in ottone lucido, cromato, brunito e alluminio anodizzato argento in ambienti ove è richiesta una particolare eleganza.

PROCANAL

OTTONE NATURALE, LUCIDO, CROMATO, BRUNITO E SPAZZOLATO. ALLUMINIO NATURALE E ANODIZZATO ARGENTO





PCL... 10
scala 1:1

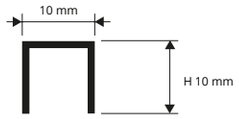

OTTONE NATURALE thermo packed 10 Pz - OTTONE LUCIDO, CROMATO, BRUNITO E SPAZZOLATO thermo packed
lungh. barre **2,7 ml** - conf. **40 PZ** - **108 ml** (**PCLOC 10** - **81 ml**)

Articolo	L x H mm	€/ml	€/Pz	
PCLON 10	10 X 10	13,86	37,42	
PCLOL 10	10 X 10	15,71	42,42	
PCLOC 10	10 X 10	22,35	60,35	
PCLOB 10	10 X 10	37,19	100,41	
PCLOS 10	10 X 10	15,71	42,42	*

ALLUMINIO NATURALE thermo packed 10 Pz
ALLUMINIO ANODIZZATO ARGENTO thermo packed
lungh. barre **2,7 ml** - conf. **40 PZ** - **108 ml**

Articolo	L x H mm	€/ml	€/Pz
PCLAN 10	10 X 10	3,04	8,21
PCLAA 10	10 X 10	4,05	10,94

Disponibile in acciaio inox AISI 304/1.4301-V2A "PROLISTEL" 10x10 PLTAC 10 / PLTACS 10

GAMMA COLORI



ON - Ottone naturale | **OL** - Ottone lucido | **OC** - Ottone cromato



OB - Ottone brunito | **OS** - Ottone spazzolato

GAMMA COLORI



AN - Alluminio naturale | **AA** - All. anodizz. argento

ESEMPI E ISTRUZIONI TECNICHE DI POSA

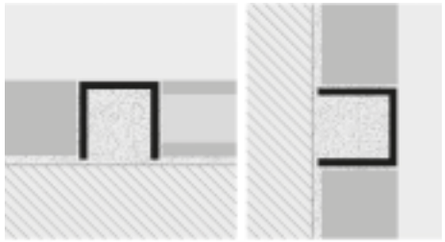

1. Scegliere PROCANAL in funzione del materiale e della finitura desiderata. **2.** Tagliare PROCANAL alla lunghezza desiderata ed applicare l'adesivo sul supporto dove sarà posato il profilo. **3.** Posare il profilo avendo cura di allinearlo con le piastrelle e di lasciare una fuga di circa 2 millimetri. Rimuovere immediatamente residui di adesivo dalla superfice del profilo. **4.** Stuccare accuratamente le fughe tra profilo e piastrella onde evitare il ristagno di eventuale acqua. Rimuovere immediatamente residui di stucco dalla superfice del profilo.

PROFLAT è un profilo di separazione in acciaio inox AISI 304/1.4301-V2A lucido e ottone naturale a forma di "I" da posare a malta tra due differenti pavimentazioni. **PROFLAT** in acciaio lucido ed ottone è indicato in ambienti ove è richiesta una elevata resistenza alle sollecitazioni meccaniche e chimiche

PROFLAT

ACCIAIO INOX AISI 304/1.4301-V2A
OTTONE NATURALE





GPLAC 203../ 205..
scala 1:1

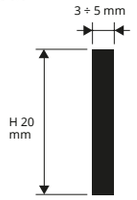

GPLON 2025
scala 1:1

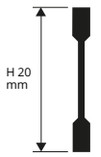

ACCIAIO INOX AISI 304/1.4301-V2A
lungh. barre **3 ml** - conf. **5 PZ** - **15 ml**

Articolo	L x H mm	€/ml	€/Pz
GPLAC 2033	3 X 20	11,58	34,74
GPLAC 4033	3 X 40	18,90	56,70

ACCIAIO INOX AISI 304/1.4301-V2A
lungh. barre **3 ml** - conf. **5 PZ** - **15 ml**

Articolo	L x H mm	€/ml	€/Pz	
GPLAC 2053	5 X 20	18,52	55,56	*
GPLAC 5053	5 X 50	38,96	116,88	*

IDONEO AL CONTATTO CON PRODOTTI ALIMENTARI.
DISPONIBILI SU RICHIESTA in acciaio INOX satinato

OTTONE LEVIGABILE NATURALE
lungh. barre **2,7 ml** - conf. **5 PZ** - **13,5 ml**

Articolo	L x H mm	€/ml	€/Pz
GPLON 2025	2,5 X 20	14,81	39,99
GPLON 4025	2,5 X 40	19,67	53,11

GAMMA COLORI



AC - Acciaio inox AISI 304/1.4301-V2A | **ON** - Ottone naturale

1. Scegliere "PROFLAT" in funzione dell'altezza e della superficie a vista desiderata. **2.** Tagliare "PROFLAT" alla lunghezza desiderata. **3.** Tagliare con la cazzuola il massetto fresco seguendo il bordo della pavimentazione. **4.** Posizionare "PROFLAT" nel massetto fresco avendo cura di allinearlo con la superficie della pavimentazione. **5.** Stuccare accuratamente le fughe tra profilo e piastrella onde evitare il ristagno di eventuale acqua. Rimuovere immediatamente residui di stucco dalla superfice del profilo.

GPLAC 403../ 505..
scala 1:1

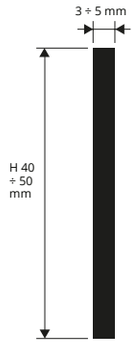

GPLON 4025
scala 1:1

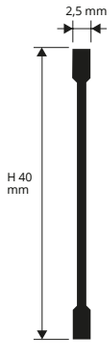

ESEMPI E ISTRUZIONI TECNICHE DI POSA



= News 2023

* = Articolo a richiesta minimo d'ordine 100 pz. Tempi di produzione 4/5 settimane. Prezzo da concordare

Prezzi riferiti alle confezioni intere. Per richieste minime di 10 pz l'aumento sarà del 10%. Per richieste inferiori ai 10 pz si applicherà il 20% di aumento.

© 2023. All rights reserved by Progress Profiles. Printed in Italy

PROSLIDER

ACCIAIO INOX AISI 304/1.4301-V2A
LUCIDO E SATINATO

PROSLIDER è un profilo in acciaio inox AISI 304 / 1.4301-V2A che consente di raccordare in modo continuo e senza gradini una pavimentazione in sovrapposizione ad una esistente e di proteggere i bordi del pavimento, munito di aletta traforata che ne garantisce l'aggancio sotto la piastrella. **PROSLIDER** in acciaio lucido e satinato è indicato per qualsiasi ambiente dove è richiesta una elevata resistenza alle sollecitazioni meccaniche e chimiche.

profili terminali di raccordo

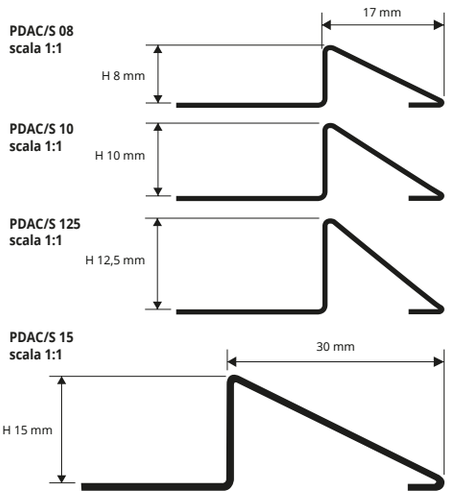



ACCIAIO INOX AISI 304/1.4301-V2A LUCIDO con film protettivo
lungh. barre **2,7 ml** - conf. **20 PZ** - **54 ml** - **10/10 mm**

Articolo	H mm	€/ml	€/Pz
PDAC 08	8	13,39	36,15
PDAC 10	10	14,48	39,10
PDAC 125	12,5	16,56	44,71
PDAC 15	15	20,70	55,89
PDAC 20	20	25,91	69,96



ACCIAIO INOX AISI 304/1.4301-V2A SATINATO con film protettivo
lungh. barre **2,7 ml** - conf. **20 PZ** - **54 ml** - **10/10 mm**

Articolo	H mm	€/ml	€/Pz
PDACS 08	8	16,66	44,98
PDACS 10	10	17,63	47,60
PDACS 125	12,5	21,01	56,73
PDACS 15	15	22,33	60,29
PDACS 20	20	28,01	75,63

IDONEO AL CONTATTO CON PRODOTTI ALIMENTARI.

ESEMPI E ISTRUZIONI TECNICHE DI POSA

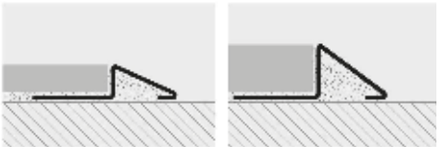

1. Scegliere PROSLIDER in funzione della finitura desiderata e dello spessore del pavimento. **2.** Tagliare PROSLIDER alla lunghezza desiderata e applicare l'adesivo sul supporto dove sarà posato il profilo. **3.** Riempire la cavità del profilo con adesivo e premere l'aletta di ancoraggio di PROSLIDER nell'adesivo. **4.** Posare le piastrelle avendo cura di allinearle al profilo e di lasciare una fuga di circa 2 mm. **5.** Stuccare accuratamente le fughe tra profilo e piastrella onde evitare il ristagno di eventuale acqua.

GAMMA COLORI



AC - Acciaio inox AISI 304/1.4301-V2A lucido
ACS - Acciaio inox AISI 304/1.4301-V2A satinato

PROSLIDER

OTTONE NATURALE E LUCIDO

PROSLIDER è un profilo in ottone che consente di raccordare in modo continuo e senza gradini una pavimentazione in sovrapposizione ad una esistente e di proteggere i bordi del pavimento, munito di aletta traforata che ne garantisce l'aggancio sotto la piastrella. **PROSLIDER** in ottone naturale e lucido è indicato per qualsiasi ambiente ove è richiesta una buona resistenza alle sollecitazioni meccaniche e chimiche.

profili terminali di raccordo

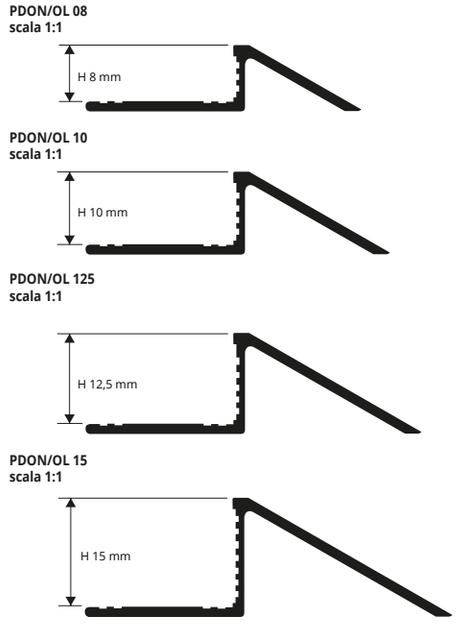



OTTONE NATURALE thermo packed 5 Pz
lungh. barre **2,7 ml** - conf. **20 PZ** - **54 ml**

Articolo	H mm	€/ml	€/Pz	
PDON 08	8	14,96	40,39	*
PDON 10	10	17,17	46,36	
PDON 125	12,5	21,45	57,91	*
PDON 15	15	26,20	70,74	*



OTTONE LUCIDO thermo packed
lungh. barre **2,7 ml** - conf. **20 PZ** - **54 ml**

Articolo	H mm	€/ml	€/Pz	
PDOL 08	8	19,07	51,49	*
PDOL 10	10	21,29	57,48	
PDOL 125	12,5	25,56	69,01	*
PDOL 15	15	29,94	80,84	*

ISTRUZIONI TECNICHE DI POSA
1. Scegliere PROSLIDER in funzione della finitura desiderata e dello spessore del pavimento. **2.** Tagliare PROSLIDER alla lunghezza desiderata e applicare l'adesivo sul supporto dove sarà posato il profilo. **3.** Riempire la cavità del profilo con adesivo e premere l'aletta di ancoraggio di PROSLIDER nell'adesivo. **4.** Posare le piastrelle avendo cura di allinearle al profilo e di lasciare una fuga di circa 2 mm. Rimuovere immediatamente residui di adesivo dalla superfice del profilo. **5.** Stuccare accuratamente le fughe tra profilo e piastrella onde evitare il ristagno di eventuale acqua. Rimuovere immediatamente residui di stucco dalla superfice del profilo.

GAMMA COLORI



ON - Ottone naturale
OL - Ottone lucido

ESEMPI DI POSA



*** = Articolo a richiesta minimo d'ordine 100 pz. Tempi di produzione 4/5 settimane. Prezzo da concordare**

Prezzi riferiti alle confezioni intere. Per richieste minime di 10 pz l'aumento sarà del 10%. Per richieste inferiori ai 10 pz si applicherà il 20% di aumento.

© 2023 All rights reserved by Progress Profiles. Printed in Italy

PROGRESS® PROFILES

PROSLIDER

PROSLIDER è un profilo in alluminio che consente di raccordare in modo continuo e senza gradini una pavimentazione in sovrapposizione ad una esistente e di proteggere i bordi del pavimento, munito di aletta traforata che ne garantisce l'aggancio sotto la piastrella. **PROSLIDER** in alluminio naturale e anodizzato argento è indicato per qualsiasi ambiente ove è richiesta una buona resistenza alle sollecitazioni meccaniche e chimiche..

ALLUMINIO NATURALE E
ALLUMINIO ANODIZZATO ARGENTO





ALLUMINIO NATURALE thermo packed 5 Pz
lungh. barre **2,7 ml** - conf. **40 PZ** - **108 ml**

Articolo	H mm	€/ml	€/Pz
PDAN 08	8	4,68	12,64
PDAN 10	10	5,30	14,31
PDAN 125	12,5	6,16	16,63

ALLUMINIO ANODIZZATO ARGENTO thermo packed
lungh. barre **2,7 ml** - conf. **40 PZ** - **108 ml**

Articolo	H mm	€/ml	€/Pz
PDAA 08	8	6,78	18,31
PDAA 10	10	7,26	19,60
PDAA 125	12,5	7,92	21,38

GAMMA COLORI



AN - Alluminio naturale **AA** - Alluminio anod. argento

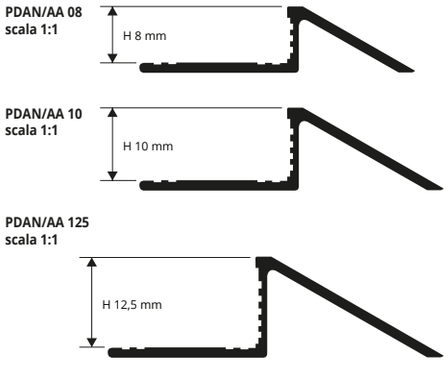

profili terminali di raccordo

ESEMPI E ISTRUZIONI TECNICHE DI POSA

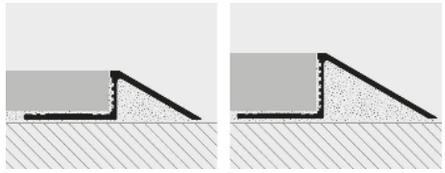

1. Scegliere PROSLIDER in funzione della finitura desiderata e dello spessore del pavimento. **2.** Tagliare PROSLIDER alla lunghezza desiderata e applicare l'adesivo sul supporto dove sarà posato il profilo. **3.** Riempire la cavità del profilo con adesivo e premere l'aletta di ancoraggio di PROSLIDER nell'adesivo. **4.** Posare le piastrelle avendo cura di allinearle al profilo e di lasciare una fuga di circa 2 mm. Rimuovere immediatamente residui di adesivo dalla superfice del profilo. **5.** Stuccare accuratamente le fughe tra profilo e piastrella onde evitare il ristagno di eventuale acqua. Rimuovere immediatamente residui di stucco dalla superfice del profilo.

PROSLIDER LR

PROSLIDER LR è un profilo in alluminio che consente di raccordare in modo continuo e senza gradini una pavimentazione in sovrapposizione ad una esistente e di proteggere i bordi del pavimento, munito di aletta traforata che ne garantisce l'aggancio sotto la piastrella. **PROSLIDER LR** in alluminio naturale e anodizzato argento è indicato per qualsiasi ambiente ove è richiesta una buona resistenza alle sollecitazioni meccaniche e chimiche.

ALLUMINIO NATURALE E
ANODIZZATO ARGENTO





ALLUMINIO NATURALE thermo packed 5 Pz
lungh. barre **2,7 ml** - conf. **20 PZ** - **54 ml**

Articolo	H mm	€/ml	€/Pz
PDLRAN 10	10	13,47	36,37
PDLRAN 125	12,5	16,77	45,28
PDLRAN 15	15	19,25	51,98
PDLRAN 20	20	24,41	65,91

ALLUMINIO ANODIZZATO ARGENTO thermo packed
lungh. barre **2,7 ml** - conf. **20 PZ** - **54 ml**

Articolo	H mm	€/ml	€/Pz
PDLRAA 10	10	17,57	47,44
PDLRAA 125	12,5	19,78	53,41
PDLRAA 15	15	22,73	61,37
PDLRAA 20	20	27,18	73,39



AN - Alluminio naturale **AA** - Alluminio anod. argento

ISTRUZIONI TECNICHE DI POSA
1. Scegliere PROSLIDER in funzione della finitura desiderata e dello spessore del pavimento. **2.** Tagliare PROSLIDER alla lunghezza desiderata e applicare l'adesivo sul supporto dove sarà posato il profilo. **3.** Riempire la cavità del profilo con adesivo e premere l'aletta di ancoraggio di PROSLIDER nell'adesivo. **4.** Posare le piastrelle avendo cura di allinearle al profilo e di lasciare una fuga di circa 2 mm. Rimuovere immediatamente residui di adesivo dalla superfice del profilo. **5.** Stuccare accuratamente le fughe tra profilo e piastrella onde evitare il ristagno di eventuale acqua. Rimuovere immediatamente residui di stucco dalla superfice del profilo.

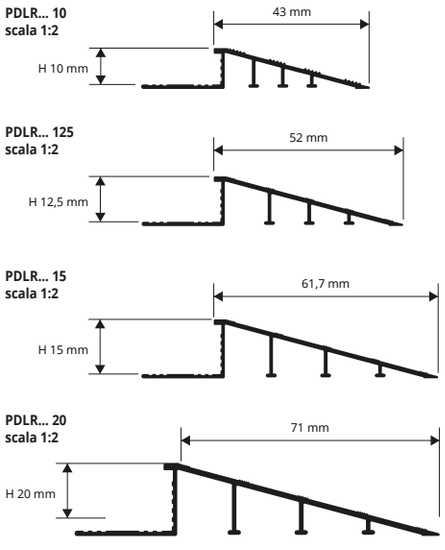

profili terminali di raccordo

ESEMPI DI POSA

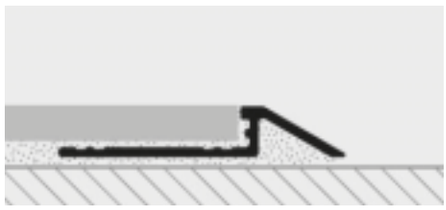

© 2023. All rights reserved by Progress Profiles. Printed in Italy

Prezzi riferiti alle confezioni intere. Per richieste minime di 10 pz l'aumento sarà del 10%. Per richieste inferiori ai 10 pz si applicherà il 20% di aumento.

PROSLIDER WOOD

ROVERE NATURALE
CON BASE IN ALLUMINIO

PROSLIDER WOOD è un profilo con supporto in alluminio e superficie a vista in rovere che consente di raccordare in modo continuo e senza gradini una pavimentazione in sovrapposizione ad una esistente e di proteggere i bordi del pavimento, munito di aletta traforata che ne garantisce l'aggancio sotto la piastrella. **PROSLIDER WOOD** in alluminio naturale e rovere è idoneo per qualsiasi ambiente dove è richiesta eleganza e una buona resistenza meccanica.

profili terminali di raccordo

PDWR 10
PDWR 1013
scala 1:2

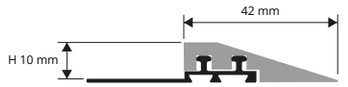

PDWR 125
PDWR 12513
scala 1:2

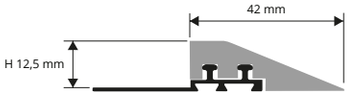

PDWR 15
PDWR 1513
scala 1:2

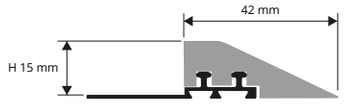



ROVERE NATURALE con BASE IN ALLUMINIO
lungh. barre **2,7 ml** - conf. **10 PZ** - **27 ml**

Articolo	H mm	€/ml	€/Pz	
PDWR 10	10	23,77	64,18	*
PDWR 125	12,5	27,76	74,95	*
PDWR 15	15	33,25	89,78	*



ROVERE NATURALE con BASE IN ALLUMINIO
lungh. barre **1,35 ml** - conf. **20 PZ** - **27 ml**

Articolo	H mm	€/ml	€/Pz	
PDWR 1013	10	/	35,27	*
PDWR 12513	12,5	/	41,23	*
PDWR 1513	15	/	44,92	*

ESEMPI DI POSA

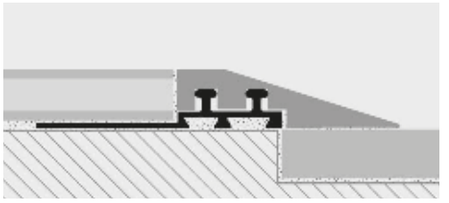

ISTRUZIONI TECNICHE DI POSA

1. Scegliere PROSLIDER WOOD in funzione dello spessore del pavimento. **2.** Tagliare PROSLIDER WOOD alla lunghezza desiderata e applicare l'adesivo sul supporto dove sarà posato il profilo. **3.** Riempire la cavità del profilo con adesivo e premere l'aletta di ancoraggio di PROSLIDER WOOD nell'adesivo. **4.** Posare le piastrelle avendo cura di allinearle al profilo e di lasciare una fuga di circa 2 mm. Rimuovere immediatamente residui di adesivo dalla superfice del profilo. **5.** Stuccare accuratamente le fughe tra profilo e piastrella onde evitare il ristagno di eventuale acqua. Rimuovere immediatamente residui di adesivo dalla superfice del profilo

GAMMA COLORI



Rovere naturale





© 2023 All rights reserved by Progress Profiles. Printed in Italy

PROGRESS® PROFILES

* = Articolo a richiesta minimo d'ordine 100 pz. Tempi di produzione 4/5 settimane. Prezzo da concordare

Prezzi riferiti alle confezioni intere. Per richieste minime di 10 pz l'aumento sarà del 10%. Per richieste inferiori ai 10 pz si applicherà il 20% di aumento.

PROCARPET ACC

PROCARPET ACC è un profilo in acciaio inox AISI 304 / 1.4301-V2A che consente di raccordare in modo continuo e senza gradini una pavimentazione ad una moquette e di proteggere i bordi del pavimento, munito di aletta traforata che ne garantisce l'aggancio sotto la piastrella. **PROCARPETT ACC** in acciaio lucido e satinato è indicato per qualsiasi ambiente ove è richiesta una elevata resistenza alle sollecitazioni meccaniche e chimiche.

ACCIAIO INOX AISI 304/1.4301-V2A





PRTAC/S 08
scala 1:1

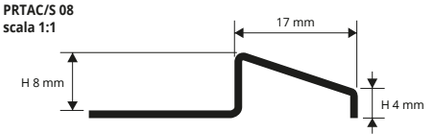

PRTAC/S 10
scala 1:1



PRTAC/S 125
scala 1:1



profili terminali di raccordo

ACCIAIO INOX AISI 304/1.4301-V2A LUCIDO con film protettivo
lungh. barre **2,7 ml** - conf. **20 PZ** - **54 ml** - **10/10 mm**

Articolo	H mm	€/ml	€/Pz	
PRTAC 08	8	10,94	29,54	*
PRTAC 10	10	12,01	32,43	
PRTAC 125	12,5	15,46	41,74	*

ACCIAIO INOX AISI 304/1.4301-V2A SATINATO con film protettivo
lungh. barre **2,7 ml** - conf. **20 PZ** - **54 ml** - **10/10 mm**

Articolo	H mm	€/ml	€/Pz	
PRTACS 08	8	13,67	36,91	*
PRTACS 10	10	15,00	40,50	
PRTACS 125	12,5	19,30	52,11	*

GAMMA COLORI



AC - Acciaio inox AISI 304/1.4301-V2A lucido | **ACS** - Acciaio inox AISI 304/1.4301-V2A satinato

ISTRUZIONI TECNICHE DI POSA
1. Scegliere PROCARPET ACC in funzione della finitura desiderata e dello spessore del pavimento. **2.** Tagliare PROCARPET ACC alla lunghezza desiderata e applicare l'adesivo sul supporto dove sarà posato il profilo. **3.** Riempire la cavità posteriore del profilo e premere l'aletta di ancoraggio nell'adesivo. **4.** Posare le piastrelle avendo cura di allinearle al profilo e di lasciare una fuga di circa 2 mm. **5.** Stuccare accuratamente le fughe tra profilo e piastrella onde evitare il ristagno di eventuale acqua

ESEMPI DI POSA



IDONEO AL CONTATTO CON PRODOTTI ALIMENTARI.

PROCARPET OTT

PROCARPET OTT è un profilo in ottone che consente di raccordare in modo continuo e senza gradini una pavimentazione ad una moquette e di proteggere i bordi del pavimento, munito di aletta traforata che ne garantisce l'aggancio sotto la piastrella. **PROCARPETT OTT** in ottone naturale e lucido è indicato per qualsiasi ambiente ove è richiesta una buona resistenza alle sollecitazioni meccaniche e chimiche.

OTTONE NATURALE E LUCIDO





PRTON/OL 08
scala 1:1



PRTON/OL 10
scala 1:1

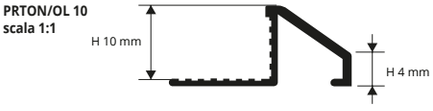

profili terminali di raccordo

OTTONE NATURALE thermo packed 5 Pz
lungh. barre **2,7 ml** - conf. **20 PZ** - **54 ml**

Articolo	H mm	€/ml	€/Pz	
PRTON 08	8	16,37	44,20	*
PRTON 10	10	18,58	50,17	*

OTTONE LUCIDO thermo packed
lungh. barre **2,7 ml** - conf. **20 PZ** - **54 ml**

Articolo	H mm	€/ml	€/Pz	
PRTOL 08	8	20,46	55,24	*
PRTOL 10	10	22,68	61,24	*

GAMMA COLORI



ON - Ottone naturale | **OL** - Ottone lucido

ISTRUZIONI TECNICHE DI POSA
1. Scegliere PROCARPET OTT in funzione della finitura desiderata e dello spessore del pavimento. **2.** Tagliare PROCARPET OTT alla lunghezza desiderata e applicare l'adesivo sul supporto dove sarà posato il profilo. **3.** Riempire la cavità posteriore del profilo e premere l'aletta di ancoraggio nell'adesivo. **4.** Posare le piastrelle avendo cura di allinearle al profilo e di lasciare una fuga di circa 2 mm. Rimuovere immediatamente residui di adesivo dalla superfice del profilo. **5.** Stuccare accuratamente le fughe tra profilo e piastrella onde evitare il ristagno di eventuale acqua. Rimuovere immediatamente residui di adesivo dalla superfice del profilo

ESEMPI DI POSA

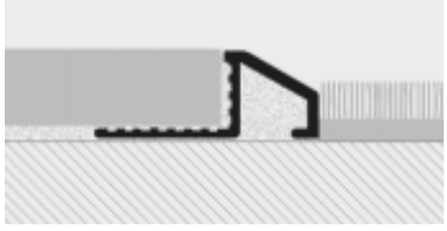

© 2023. All rights reserved by Progress Profiles. Printed in Italy

*** = Articolo a richiesta minimo d'ordine 100 pz. Tempi di produzione 4/5 settimane. Prezzo da concordare**

Prezzi riferiti alle confezioni intere. Per richieste minime di 10 pz l'aumento sarà del 10%. Per richieste inferiori ai 10 pz si applicherà il 20% di aumento.

PROCARPET ALL

ALLUMINIO NATURALE E
ANODIZZATO ARGENTO

PROCARPET ALL è un profilo in alluminio che consente di raccordare in modo continuo e senza gradini una pavimentazione ad una moquette e di proteggere i bordi del pavimento, munito di aletta traforata che ne garantisce l'aggancio sotto la piastrella. **PROCARPETT ALL** in alluminio naturale e anodizzato argento è indicato per qualsiasi ambiente ove è richiesta una buona resistenza alle sollecitazioni meccaniche e chimiche.

profili terminali di raccordo

PRTAN/AA 08
scala 1:1



PRTAN/AA 10
scala 1:1



PRTAN/AA 125
scala 1:1

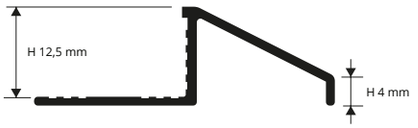





ALLUMINIO NATURALE thermo packed 5 Pz
lungh. barre **2,70 ml** - conf. **20 PZ** - **54 ml**

Articolo	H mm	€/ml	€/Pz
PRTAN 08	8	4,81	12,99
PRTAN 10	10	5,42	14,63
PRTAN 125	12,5	6,24	16,85

ALLUMINIO ANODIZZATO ARGENTO thermo packed
lungh. barre **2,70 ml** - conf. **20 PZ** - **54 ml**

Articolo	H mm	€/ml	€/Pz
PRTAA 08	8	5,64	15,23
PRTAA 10	10	6,63	17,90
PRTAA 125	12,5	7,85	21,20

ESEMPI DI POSA

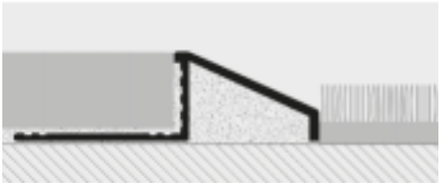

ISTRUZIONI TECNICHE DI POSA

1. Scegliere PROCARPET ALL in funzione della finitura desiderata e dello spessore del pavimento. **2.** Tagliare PROCARPET ALL alla lunghezza desiderata e applicare l'adesivo sul supporto dove sarà posato il profilo. **3.** Riempire la cavità posteriore del profilo e premere l'aletta di ancoraggio nell'adesivo. **4.** Posare le piastrelle avendo cura di allinearle al profilo e di lasciare una fuga di circa 2 mm. Rimuovere immediatamente residui di adesivo dalla superfice del profilo. **5.** Stuccare accuratamente le fughe tra profilo e piastrella onde evitare il ristagno di eventuale acqua. Rimuovere immediatamente residui di adesivo dalla superfice del profilo

GAMMA COLORI



AN - Alluminio naturale | **AA** - All. anodizzato argento

PROSKID

OTTONE LUCIDO E
ALLUMINIO ANODIZZATO ARGENTO

PROSKID è un profilo in ottone e alluminio che consente di raccordare in modo continuo e senza gradini una pavimentazione ad una moquette e di proteggere i bordi del pavimento. **PROSKID** in ottone e alluminio anodizzato argento è indicato per qualsiasi ambiente ove è richiesta una buona resistenza alle sollecitazioni meccaniche e chimiche

profili terminali di raccordo

PSLDOL 10/10A/109/109A/109AS



PSLDAA 10/10A

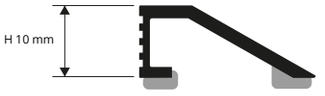

ESEMPI E ISTRUZIONI TECNICHE DI POSA

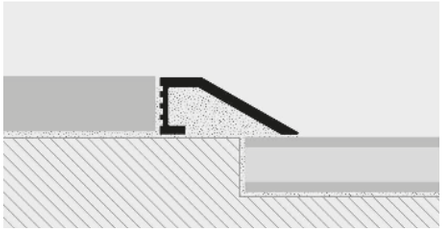

1. Scegliere PROSKID in funzione della finitura desiderata. **2.** Tagliare PROSKID alla lunghezza desiderata e rimuovere accuratamente dalla superficie sulla quale sarà posato il profilo residui di oli, grassi e sporcizia in generale. **3.** Rimuovere la pellicola siliconica (versione adesiva) e dopo aver verificato che il supporto sia asciutto, posizionare correttamente il profilo e premerlo senza batterlo; in caso di versione non adesiva applicare il silicone sul supporto pulito e asciutto e posizionare correttamente il profilo premendolo senza batterlo. **4.** Stuccare accuratamente le fughe tra profilo e piastrella onde evitare il ristagno di eventuale acqua. Rimuovere immediatamente residui di stucco dalla superfice del profilo.





OTTONE LUCIDO thermo packed
lungh. barre **2,70 ml** - conf. **20 PZ** - **54 ml**

Articolo	H mm	€/ml	€/Pz	
PSLDOL 10	10	20,10	54,27	*
PSLDOL 10A	10	22,21	59,97	*

"A" alla fine del codice prodotto = Articolo con adesivo

OTTONE LUCIDO thermo packed SELF PACK
lungh. barre **0,90 ml** - conf. **20 PZ**

Articolo	H mm	€/ml	€/Pz
PSLDOL 109AS	10	/	25,00

"AS" alla fine del codice prodotto = Articolo con adesivo

OTTONE LUCIDO thermo packed ECO BLISTER
lungh. barre **0,90 ml** - conf. **20 PZ**

Articolo	H mm	€/ml	€/Pz
PSLDOL 109	10	/	21,91
PSLDOL 109A	10	/	23,61

"A" alla fine del codice prodotto = Articolo con adesivo

ALLUMINIO ANODIZZATO ARGENTO thermo packed
lungh. barre **2,70 ml** - conf. **20 PZ** - **54 ml**

Articolo	H mm	€/ml	€/Pz
PSLDAA 10	10	6,24	16,85
PSLDAA 10A	10	7,64	20,63

"A" alla fine del codice prodotto = Articolo con adesivo

GAMMA COLORI



OL - Ottone lucido | **AA** - All. anodizzato argento

*** = Articolo a richiesta minimo d'ordine 100 pz. Tempi di produzione 4/5 settimane. Prezzo da concordare**

Prezzi riferiti alle confezioni intere. Per richieste minime di 10 pz l'aumento sarà del 10%. Per richieste inferiori ai 10 pz si applicherà il 20% di aumento.

© 2023 All rights reserved by Progress Profiles. Printed in Italy

PROLEVALL 29

Il **PROLEVALL 29** è un profilo in alluminio, disponibile con adesivo e forato, che consente di raccordare in modo continuo e senza gradini due pavimentazioni adiacenti che si trovano su due differenti livelli a 5,5 mm l'una dall'altra e di proteggerne i bordi. **PROLEVALL 29** in alluminio anodizzato oro, argento e bronzo è indicato per qualsiasi ambiente ove è richiesta una buona resistenza alle sollecitazioni meccaniche e chimiche.

ALLUMINIO ANODIZZATO
ORO E ARGENTO
ADESIVO E FORATO

profili terminali di raccordo





ALL. ANODIZZATO con adesivo thermo packed
lung. barre **2,7 ml** - conf. **40 PZ** - **108 ml**

Articolo	H x L mm	€/ml	€/Pz
PLV... 29A	5,5 X 29	6,63	17,90

ALL. ANODIZZATO con adesivo thermo packed SELF PACK
lung. barre **0,83 ml** - conf. **20 PZ**

Articolo	H x L mm	€/ml	€/Pz
PLV... 298AS	5,5 X 29	/	6,51

ALL. ANODIZZATO con adesivo thermo packed SELF PACK
lung. barre **0,93 ml** - conf. **20 PZ**

Articolo	H x L mm	€/ml	€/Pz
PLV... 299AS	5,5 X 29	/	7,32

ALL. ANODIZZATO con adesivo thermo packed SELF PACK
lung. barre **1,03 ml** - conf. **20 PZ**

Articolo	H x L mm	€/ml	€/Pz
PLV... 2910AS	5,5 X 29	/	7,97

ALL. ANODIZZATO forato thermo packed
lung. barre **2,7 ml** - conf. **40 PZ** - **108 ml**

Articolo	H x L mm	€/ml	€/Pz
PLV... 29F	5,5 X 29	5,16	13,93

ALL. ANODIZZATO forato con viti e tasselli thermo packed - lung. barre **0,83 ml** - conf. **20 PZ** SELF PACK

Articolo	H x L mm	€/ml	€/Pz
PLV... 298FS	5,5 X 29	/	6,05 *

ALL. ANODIZZATO forato con viti e tasselli thermo packed - lung. barre **0,93 ml** - conf. **20 PZ** SELF PACK

Articolo	H x L mm	€/ml	€/Pz
PLV... 299FS	5,5 X 29	/	6,16

ALL. ANODIZZATO forato con viti e tasselli thermo packed - lung. barre **1,03 ml** - conf. **20 PZ** SELF PACK

Articolo	H x L mm	€/ml	€/Pz
PLV... 2910FS	5,5 X 29	/	6,85

Disponibile nelle finiture: AA - AO (su richiesta anche AB, AT, CH e SB con un minimo d'ordine di 100 Pz).
La sigla della finitura scelta va aggiunta alla sigla dell'articolo. Esempio: PLV... 29A (finitura scelta Anodizzato Oro) PLVAO 29A.

GAMMA COLORI

AA - All. anodizzato argento | **AO** - All. anodizzato oro

A RICHIESTA MINIMO 100 PZ per colore e altezza

AB - All. anodizzato bronzo | **AT** - Alluminio anod. titanio | **CH** - All. anodizzato Champagne | **SB** - All. anodizzato Sabbia

(Prezzi da concordare. Tempi di produzione 4/5 settimane)

PLV... 29A
PLV... 299AS
PLV... 2910AS
scala 1:1

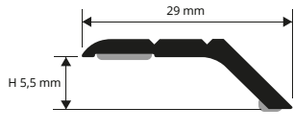

PLV... 29F
PLV... 298FS
PLV... 299FS
PLV... 2910FS
scala 1:1

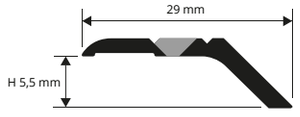

ESEMPI E ISTRUZIONI TECNICHE DI POSA

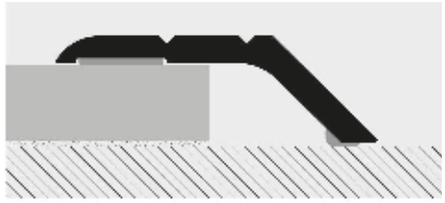

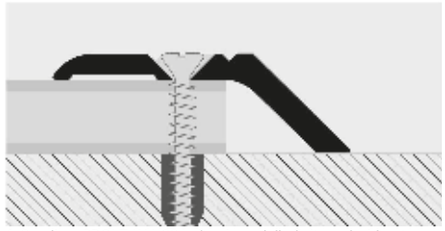

1. Scegliere PROLEVALL 29 in funzione della finitura desiderata.
2. Tagliare PROLEVALL 29 alla lunghezza desiderata.

Versione adesiva
3. Pulire accuratamente il supporto da residui di oli, grassi e sporcizia in generale; a superficie asciutta rimuovere la pellicola protettiva e premere il profilo in posizione esercitando una corretta pressione senza batterlo.

Versione forata
3. Segnare sul supporto la posizione dei fori presenti sul profilo. **4.** Forare il supporto con punta diametro 5 mm. ed inserire i tasselli 5 x 25 mm. **5.** Posizionare il profilo in corrispondenza dei fori ed avvitarlo al supporto.

PROLEVALL 33

Il **PROLEVALL 33** è un profilo in ottone, disponibile con adesivo e forato, che consente di raccordare in modo continuo e senza gradini due pavimentazioni adiacenti che si trovano su due differenti livelli a 5,5 mm l'una dall'altra e di proteggerne i bordi. **PROLEVALL 33** in ottone lucido è indicato per qualsiasi ambiente ove è richiesta una buona resistenza alle sollecitazioni meccaniche e chimiche

OTTONE LUCIDO
ADESIVO E FORATO

profili terminali di raccordo

OTTONE LUCIDO con adesivo thermo packed
lunghezza barre **2,7 ml** - conf. **20 PZ** - **54 ml**

Articolo	H x L mm	€/ml	€/Pz
PLVOL 33A	5,5 X 33	17,41	47,01 *

OTTONE LUCIDO con adesivo thermo packed SELF PACK
lung. barre **0,83 ml** - conf. **20 PZ**

Articolo	H x L mm	€/ml	€/Pz
PLVOL 338AS	5,5 X 33	/	15,74 *

OTTONE LUCIDO con adesivo thermo packed SELF PACK
lung. barre **0,93 ml** - conf. **20 PZ**

Articolo	H x L mm	€/ml	€/Pz
PLVOL 339AS	5,5 X 33	/	17,57 *

OTTONE LUCIDO con adesivo thermo packed SELF PACK
lung. barre **1,03 ml** - conf. **20 PZ**

Articolo	H x L mm	€/ml	€/Pz
PLVOL 3310AS	5,5 X 33	/	19,39 *

OTTONE LUCIDO forato thermo packed
lung. barre **2,7 ml** - conf. **20 PZ** - **54 ml**

Articolo	H x L mm	€/ml	€/Pz
PLVOL 33F	5,5 X 33	15,52	41,90 *

OTTONE LUCIDO forato con viti e tasselli thermo packed - lung. barre **0,83 ml** - conf. **20 PZ** SELF PACK

Articolo	H x L mm	€/ml	€/Pz
PLVOL 338FS	5,5 X 33	/	14,61 *

OTTONE LUCIDO forato con viti e tasselli thermo packed - lung. barre **0,93 ml** - conf. **20 PZ** SELF PACK

Articolo	H x L mm	€/ml	€/Pz
PLVOL 339FS	5,5 X 33	/	16,15 *

OTTONE LUCIDO forato con viti e tasselli thermo packed - lung. barre **1,03 ml** - conf. **20 PZ** SELF PACK

Articolo	H x L mm	€/ml	€/Pz
PLVOL 3310FS	5,5 X 33	/	17,57 *

GAMMA COLORI

OL - Ottone lucido

PLVOL 33A
PLVOL 338AS
PLVOL 339AS
PLVOL 3310AS
scala 1:1

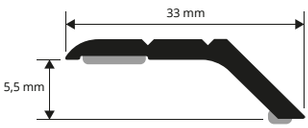

PLVOL 33F
PLVOL 338FS
PLVOL 339FS
PLVOL 3310FS
scala 1:1

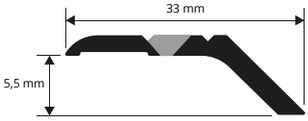

ESEMPI E ISTRUZIONI TECNICHE DI POSA



1. Tagliare PROLEVALL 33 alla lunghezza desiderata.

Versione adesiva
2. Pulire accuratamente il supporto da residui di oli, grassi e sporcizia in generale; a superficie asciutta rimuovere la pellicola protettiva e premere il profilo in posizione esercitando una corretta pressione senza batterlo.

Versione forata
2. Segnare sul supporto la posizione dei fori presenti sul profilo. **3.** Forare il supporto con punta diametro 5 mm ed inserire i tasselli 5 x 25 mm. **4.** Posizionare il profilo in corrispondenza dei fori ed avvitarlo al supporto

*** = Articolo a richiesta minimo d'ordine 100 pz. Tempi di produzione 4/5 settimane. Prezzo da concordare**

Prezzi riferiti alle confezioni intere. Per richieste minime di 10 pz l'aumento sarà del 10%. Per richieste inferiori ai 10 pz si applicherà il 20% di aumento.

© 2023. All rights reserved by Progress Profiles. Printed in Italy

PROLEVALL 305

ACCIAIO INOX 1.4016 LUCIDO E OTTONE LUCIDO CON ADESIVO E FORATO

PROLEVALL 305 è un profilo in acciaio e ottone, disponibile con adesivo e forato, che consente di raccordare in modo continuo e senza gradini due pavimentazioni adiacenti che si trovano su due differenti livelli a 5 mm l'una dall'altra e di proteggerne i bordi. **PROLEVALL 305** in ottone lucido è indicato per qualsiasi ambiente ove è richiesta una buona resistenza alle sollecitazioni meccaniche e chimiche, mentre quello in acciaio inox 1.4016 lucido è idoneo in ambienti interni residenziali.

profili terminali di raccordo

PLVAC 30/309AS
PLVOL 30/309AS
scala 1:1

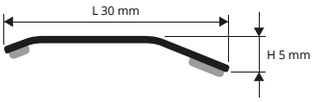

PLVAC 30/309FS
PLVOL 30/309FS
scala 1:1

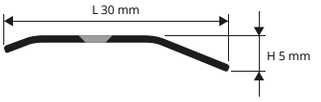

ESEMPI E ISTRUZIONI TECNICHE DI POSA

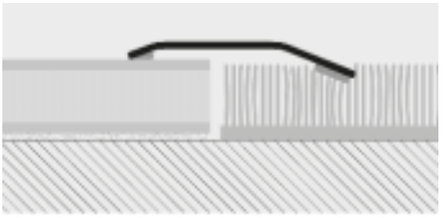

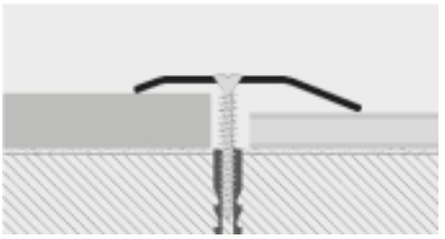

1. Scegliere PROLEVALL 305 in funzione della finitura desiderata.
2. Tagliare PROLEVALL 305 alla lunghezza desiderata.

Versione adesiva
3. Pulire accuratamente il supporto da residui di oli, grassi e sporcizia in generale; a superficie asciutta rimuovere la pellicola protettiva e premere il profilo in posizione esercitando una corretta pressione senza batterlo.

Versione forata
3. Segnare sul supporto la posizione dei fori presenti sul profilo. **4.** Forare il supporto con punta diametro 5 mm. ed inserire i tasselli 5 x 25 mm. **5.** Posizionare il profilo in corrispondenza dei fori ed avvitarlo al supporto



ACCIAIO LUCIDO INOX 1.4016 con adesivo thermo packed - lung. barre **2,7 ml** - conf. **40 PZ** - **108 ml**

Articolo	H x L mm	€/ml	€/Pz
PLVAC 30A	5 X 30	6,79	18,33

ACCIAIO LUCIDO INOX 1.4016 con adesivo thermo packed - lung. barre **0,93 ml** - conf. **20 PZ** SELF PACK

Articolo	H x L mm	€/ml	€/Pz
PLVAC 309AS	5 X 30	/	8,33

OTTONE LUCIDO con adesivo thermo packed lung. barre **2,7 ml** - conf. **40 PZ** - **108 ml**

Articolo	H x L mm	€/ml	€/Pz
PLVOL 30A	5 X 30	9,91	26,76

OTTONE LUCIDO con adesivo thermo packed lung. barre **0,93 ml** - conf. **20 PZ** SELF PACK

Articolo	H x L mm	€/ml	€/Pz
PLVOL 309AS	5 X 30	/	10,54

GAMMA COLORI



AC - Acciaio inox 1.4016 lucido | **OL** - Ottone lucido



ACCIAIO LUCIDO INOX 1.4016 forato con film protettivo lung. barre **2,7 ml** - conf. **40 PZ** - **108 ml**

Articolo	H x L mm	€/ml	€/Pz
PLVAC 30F	5 X 30	5,29	14,28

ACCIAIO LUCIDO INOX 1.4016 forato con viti e tasselli thermo packed - lung. barre **0,93 ml** - conf. **20 PZ** SELF PACK

Articolo	H x L mm	€/ml	€/Pz
PLVAC 309FS	5 X 30	/	7,17 *

OTTONE LUCIDO forato con film protettivo lung. barre **2,7 ml** - conf. **40 PZ** - **108 ml**

Articolo	H x L mm	€/ml	€/Pz
PLVOL 30F	5 X 30	8,03	21,68 *

OTTONE LUCIDO forato con viti e tasselli thermo packed - lung. barre **0,93 ml** - conf. **20 PZ** SELF PACK

Articolo	H x L mm	€/ml	€/Pz
PLVOL 309FS	5 X 30	/	8,97 *

A RICHIESTA ACCIAIO INOX SPAZZOLATO A MANO
(prezzo e tempi da concordare)

PROLEVALL 32

ALLUMINIO ANODIZZATO FORATO E ADESIVO

PROLEVALL 32 è un profilo in alluminio, disponibile con adesivo e forato, che consente di raccordare in modo continuo e senza gradini due pavimentazioni adiacenti che si trovano su due differenti livelli a 8 mm l'una dall'altra e di proteggerne i bordi. **PROLEVALL 32** in alluminio anodizzato oro, argento e bronzo è indicato per qualsiasi ambiente ove è richiesta una buona resistenza alle sollecitazioni meccaniche e chimiche.

profili terminali di raccordo

PLV... 32A/PLV... 32F
PLV... 329AS/PLV... 329FS
scala 1:1

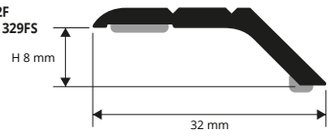

ESEMPI E ISTRUZIONI TECNICHE DI POSA

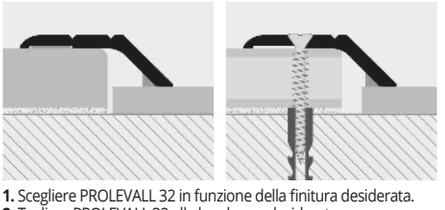

1. Scegliere PROLEVALL 32 in funzione della finitura desiderata.
2. Tagliare PROLEVALL 32 alla lunghezza desiderata.

Versione adesiva
3. Pulire accuratamente il supporto da residui di oli, grassi e sporcizia in generale; a superficie asciutta rimuovere la pellicola protettiva e premere il profilo in posizione esercitando una corretta pressione senza batterlo.

Versione forata
3. Segnare sul supporto la posizione dei fori presenti sul profilo. **4.** Forare il supporto con punta diametro 5 mm. ed inserire i tasselli 5 x 25 mm. **5.** Posizionare il profilo in corrispondenza dei fori ed avvitarlo al supporto



ALLUMINIO ANODIZZATO argento e oro thermo packed - lung. barre **2,7 ml** - conf. **40 PZ** - **108 ml**

Articolo	L x H mm	€/ml	€/Pz
PLV... 32A	32 X 8	8,44	22,79
PLV... 32F	32 X 8	5,64	15,23

"A" alla fine del codice prodotto = Articolo con adesivo
"F" alla fine del codice prodotto = Articolo forato



ALLUMINIO ANODIZZATO argento e oro thermo packed - lung. barre **0,93 ml** - conf. **20 PZ** SELF PACK

Articolo	L x H mm	€/ml	€/Pz
PLV... 329AS	32 X 8	/	8,59
PLV... 329FS	32 X 8	/	6,51

"AS" alla fine del codice prodotto = Articolo con adesivo
"FS" alla fine del codice prodotto = Articolo forato con viti e tasselli

Disponibile nelle finiture: AA - AO (su richiesta anche AB -AT, CH e SB con un Minimo d'ordine di 100 Pz).
La sigla della finitura scelta va aggiunta alla sigla dell'articolo. Esempio: PLV... 32F (Finitura: Anodizzato Oro) PLVAO 32F.

GAMMA COLORI



AA - All. anodizzato argento | **AO** - All. anodizzato oro

A RICHIESTA MINIMO 100 PZ per colore e altezza



AB - All. anodizzato bronzo | **AT** - Alluminio anod. titanio | **CH** - All. anodizzato Champagne | **SB** - All. anodizzato Sabbia

(Prezzi da concordare. Tempi di produzione 4/5 settimane)

* = Articolo a richiesta minimo d'ordine 100 pz. Tempi di produzione 4/5 settimane. Prezzo da concordare

Prezzi riferiti alle confezioni intere. Per richieste minime di 10 pz l'aumento sarà del 10%. Per richieste inferiori ai 10 pz si applicherà il 20% di aumento.

© 2023 All rights reserved by Progress Profiles. Printed in Italy

PROGRESS PROFILES

PROLEVALL 358

OTTONE LUCIDO
ADESIVO E FORATO

PROLEVALL 358 è un profilo in ottone, disponibile con adesivo e forato, che consente di raccordare in modo continuo e senza gradini due pavimentazioni adiacenti che si trovano su due differenti livelli a 8 mm l'una dall'altra e di proteggerne i bordi. **PROLEVALL 358** in ottone lucido è indicato per qualsiasi ambiente ove è richiesta una buona resistenza alle sollecitazioni meccaniche e chimiche.





OTTONE LUCIDO thermo packed - lungh. barre **2,7 ml**
conf. **20 PZ** - **54 ml** (**PLVOL 358F: 15 PZ - 40,5 ml**)

Articolo	L x H mm	€/ml	€/Pz	
PLVOL 358A	35 X 8	24,88	67,18	
PLVOL 358F	35 X 8	23,11	62,40	*

"A" alla fine del codice prodotto = Articolo con adesivo
"F" alla fine del codice prodotto = Articolo forato

OTTONE LUCIDO thermo packed
lungh. barre **0,90 ml** - conf. **20 PZ**

SELF PACK

Articolo	L x H mm	€/Pz
PLVOL 3589AS	35 X 8	23,75
PLVOL 3589FS	35 X 8	22,21

"AS" alla fine del codice prodotto = Articolo con adesivo
"FS" alla fine del codice prodotto = Articolo forato con viti e tasselli

GAMMA COLORI



OL - Ottone lucido

PLVOL 358A/PLVOL 3589AS
PLVOL 358F/PLVOL 3589FS
scala 1:1

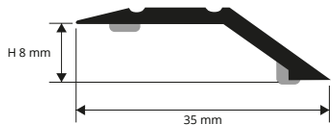

ESEMPI E ISTRUZIONI TECNICHE DI POSA

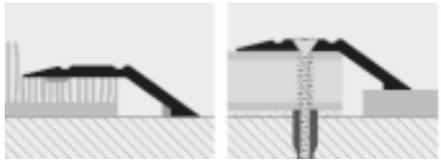

1. Tagliare PROLEVALL 358 alla lunghezza desiderata.

Versione adesiva
2. Pulire accuratamente il supporto da residui di oli, grassi e sporcizia in generale; a superficie asciutta rimuovere la pellicola protettiva e premere il profilo in posizione esercitando una corretta pressione senza batterlo.

Versione forata
2. Segnare sul supporto la posizione dei fori presenti sul profilo.
3. Forare il supporto con punta diametro 5 mm. ed inserire i tasselli 5 x 25 mm. **4.** Posizionare il profilo in corrispondenza dei fori ed avvitarlo al supporto.

profili terminali di raccordo

PROLEVALL 4413

OTTONE LUCIDO E ALLUMINIO ANODIZZATO
ADESIVO E FORATO

PROLEVALL 4413 sono profili terminali di raccordo in ottone estruso lucido disponibili e in alluminio anodizzato nelle versioni autoadesive o forate. Vengono impiegati per terminare in modo pulito ed elegante superfici gia posate di uguale e diversa natura e spessore non complanari fra loro es. ceramica-legno-parquet marmo ecc. Raccordano e terminano spessori compresi tra 13 e 15 mm. **PROLEVALL 4413** assicura una finitura perfetta con poco spessore coprendo eventuali imperfezioni del taglio e i bordi sagomati garantiscono una perfetta aderenza con il pavimento.





OTTONE LUCIDO thermo packed
lunghezza barre **2,7 ml** - conf. **10 PZ** - **27 ml**

Articolo	L x H mm	€/ml	€/Pz	
PLVOL 4413A	44 X 13	24,70	66,69	*
PLVOL 4413F	44 X 13	22,75	61,43	*

"A" alla fine del codice prodotto = Articolo con adesivo
"F" alla fine del codice prodotto = Articolo forato

OTTONE LUCIDO thermo packed
lunghezza barre **0,90 ml** - conf. **20 PZ**

SELF PACK

Articolo	L x H mm	€/Pz	
PLVOL 44139AS	44 X 13	26,70	*
PLVOL 44139FS	44 X 13	25,30	*

"AS" alla fine del codice prodotto = Articolo con adesivo
"FS" alla fine del codice prodotto = Articolo forato con viti e tasselli

ALLUMINIO ANODIZZATO oro e argento thermo packed
lunghezza barre **2,7 ml** - conf. **20 PZ** - **54 ml**

Articolo	L x H mm	€/ml	€/Pz
PLV... 4413A	44 X 13	10,58	28,57
PLV... 4413F	44 X 13	9,25	24,98

"A" alla fine del codice prodotto = Articolo con adesivo
"F" alla fine del codice prodotto = Articolo forato

Disponibile nelle finiture: AA - AO (su richiesta anche OL, AT, CH e SB con un Minimo d'ordine di 100 Pz). La sigla della finitura scelta va aggiunta alla sigla dell'articolo. Esempio: PLV... 4413F (Finitura scelta Anodizzato Oro) PLVAO 4413F.

GAMMA COLORI



AA - All. anodizzato argento | **AO** - All. anodizzato oro

A RICHIESTA MINIMO 100 PZ per colore e altezza



OL - Ottone lucido | **AT** - Alluminio anod. titanio | **CH** - All. anodizzato Champagne | **SB** - All. anodizzato Sabbia

(Prezzi da concordare. Tempi di produzione 4/5 settimane)

PLVOL 4413A /PLVOL 44139AS
PLVOL 4413F /PLVOL 44139FS
scala 1:1

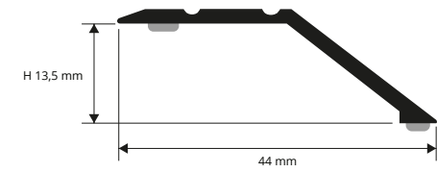

PLV... 4413A /PLV... 4413F
scala 1:1

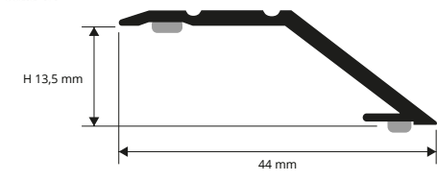

ESEMPI E ISTRUZIONI TECNICHE DI POSA

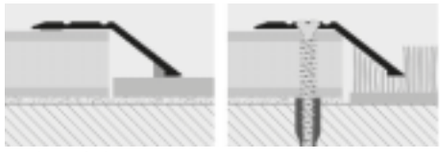

Versione adesiva
1. Scegliere il profilo adatto e tagliarlo alla lunghezza necessaria. **2.** Sgrassare, lavare e pulire bene il piano solido. **3.** Togliere la carta protettiva dall'adesivo. **4.** Posare il profilo esercitando una pressione uniforme senza martellare.

Versione forata
1. Scegliere il profilo adatto e tagliarlo alla lunghezza necessaria. **2.** Segnare la posizione dei fori usando come riferimento i fori esistenti nel profilo. **3.** Inserire i tasselli nei fori effettuati. **4.** Fissare/avvitare il profilo con viti a testa svasata conforme alle sedi esistenti nel profilo.

profili terminali di raccordo

*** = Articolo a richiesta minimo d'ordine 100 pz. Tempi di produzione 4/5 settimane. Prezzo da concordare**

Prezzi riferiti alle confezioni intere. Per richieste minime di 10 pz l'aumento sarà del 10%. Per richieste inferiori ai 10 pz si applicherà il 20% di aumento.

© 2023. All rights reserved by Progress Profiles. Printed in Italy

PRONIVO

PRONIVO è un profilo in alluminio, dotato di adesivo, che consente di raccordare in modo continuo e senza gradini due pavimentazioni adiacenti che si trovano su due differenti livelli dai 7 ai 13 mm l'una dall'altra e di proteggerne i bordi. **PRONIVO** in alluminio anodizzato è indicato per qualsiasi ambiente ove è richiesta una buona resistenza alle sollecitazioni meccaniche e chimiche.

ALLUMINIO ANODIZZATO

profili terminali di raccordo

PNV... 713A
scala 1:1

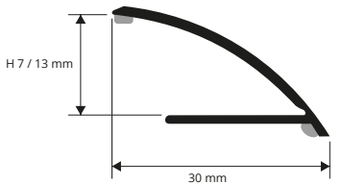

ESEMPI E ISTRUZIONI TECNICHE DI POSA

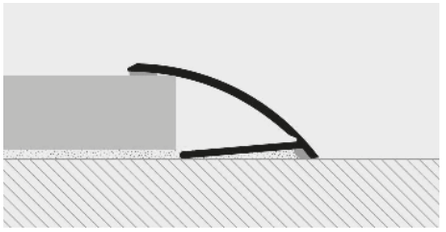

1. Scegliere "PRONIVO" in funzione della finitura desiderata. **2.** Tagliare "PRONIVO" alla lunghezza desiderata. **3.** Pulire accuratamente il supporto da residui di oli, grassi e sporcizia in generale. **4.** A superficie asciutta rimuovere la pellicola protettiva e premere il profilo in posizione esercitando una corretta pressione sino a quando non aderisce alla pavimentazione.





ALLUMINIO ANODIZZATO adesivo thermo packed
lunghezza barre **2,7 ml** - conf. **30 PZ** - **81 ml**

Articolo	H mm	€/ml	€/Pz
PNVAA 713A	**7/13**	**7,37**	**19,90**

Disponibile nelle finiture: AA (su richiesta anche AO con un Minimo d'ordine di 100 Pz). La sigla della finitura scelta va aggiunta alla sigla dell'articolo.
Esempio: PNV... 713A (Finitura scelta Anodizzato Oro) PNVAO 713A.

GAMMA COLORI



AA - All. anodizzato argento

A RICHIESTA MINIMO 100 PZ per colore e altezza



AO - All. anodizzato oro

(Prezzi da concordare. Tempi di produzione 4/5 settimane)

PROTRANS

PROTRANS è un profilo in alluminio, dotato di adesivo, che consente di raccordare in modo continuo e senza gradini due pavimentazioni adiacenti che si trovano su due differenti livelli dai 6 ai 13 mm l'una dall'altra e di proteggerne i bordi. **PROTRANS** in alluminio anodizzato è indicato per qualsiasi ambiente ove è richiesta una buona resistenza alle sollecitazioni meccaniche e chimiche.

ALLUMINIO ANODIZZATO

profili terminali di raccordo

PTS... 613A
PTS... 6139AS
scala 1:1

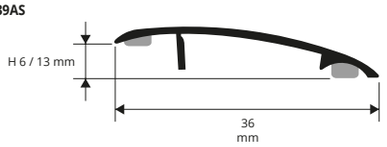

ESEMPI E ISTRUZIONI TECNICHE DI POSA

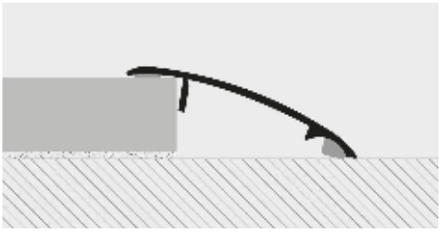

1. Scegliere "PROTRANS" in funzione della finitura desiderata. **2.** Tagliare "PROTRANS" alla lunghezza desiderata. **3.** Pulire accuratamente il supporto da residui di oli, grassi e sporcizia in generale; a superficie asciutta rimuovere la pellicola protettiva e premere il profilo in posizione esercitando una corretta pressione. **4.** Premere il profilo in modo uniforme sino a quando non aderisce alla pavimentazione.





ALLUMINIO ANODIZZATO adesivo thermo packed
lunghezza barre **2,7 ml** - conf. **40 PZ** - **108 ml**

Articolo	H mm	€/ml	€/Pz
PTSAA 613A	**6 / 13**	**7,04**	**19,01**

ALLUMINIO ANODIZZATO adesivo thermo packed - lung. barre **0,90 ml** - conf. **20 PZ**

SELF PACK

Articolo	H mm	€/ml	€/Pz
PTS... 6139AS	**6 / 13**	**/**	**7,44**

Disponibile nelle finiture: AA (su richiesta anche AO, AT, CH e SB con un Minimo d'ordine di 100 Pz).
La sigla della finitura scelta va aggiunta alla sigla dell'articolo. Esempio: PTS... 613A (Finitura scelta Anodizzato Oro) PTSAO 613A.

GAMMA COLORI



AA - All. anodizzato argento

A RICHIESTA MINIMO 100 PZ per colore e altezza



AO - All. anodizzato oro | **AT** - Alluminio anod. titanio | **CH** - All. anodizzato Champagne | **SB** - All. anodizzato Sabbia

(Prezzi da concordare. Tempi di produzione 4/5 settimane)

© 2023 All rights reserved by Progress Profiles. Printed in Italy

PROGRESS PROFILES

Prezzi riferiti alle confezioni intere. Per richieste minime di 10 pz l'aumento sarà del 10%. Per richieste inferiori ai 10 pz si applicherà il 20% di aumento.

PROFLOOR 712

PROFLOOR 712 è un profilo in acciaio inox AISI 304/1.4301-V2A, dotato di adesivo, che consente di coprire in modo continuo e senza gradini un giunto tra pavimentazioni adiacenti che si trovano su due differenti livelli compresi tra i 7 e i 12 mm e di proteggerne i bordi. **PROFLOOR 712** in acciaio è idoneo in qualsiasi ambiente ove è richiesta una elevata resistenza alle sollecitazioni chimiche e meccaniche.

ACCIAIO INOX AISI 304/1.4301-V2A
LUCIDO CON ADESIVO

profili terminali di raccordo



ACCIAIO LUCIDO INOX AISI 304/1.4301-V2A adesivo thermo packed - lung. barre **0,93 ml** - conf. **20 PZ**

SELF PACK

Articolo	L x H mm	€/ml	€/Pz
PFRAC 7129AS	38 X 7/12	/	9,47

ACCIAIO LUCIDO INOX AISI 304/1.4301-V2A adesivo thermo packed - lung. barre **1,66 ml** - conf. **20 PZ**

SELF PACK

Articolo	L x H mm	€/ml	€/Pz
PFRAC 71216AS	38 X 7/12	/	16,67

ACCIAIO LUCIDO INOX AISI 304/1.4301-V2A adesivo thermo packed - lung. barre **2,7 ml** - conf. **20 PZ** - **54 ml**

Articolo	L x H mm	€/ml	€/Pz
PFRAC 712A	38 X 7/12	8,97	24,22

ACCIAIO LUCIDO INOX AISI 304/1.4301-V2A adesivo thermo packed - lung. barre **0,83 ml** - conf. **20 PZ**

SELF PACK

Articolo	L x H mm	€/ml	€/Pz
PFRAC 7128AS	38 X 7/12	/	8,54

ACCIAIO LUCIDO INOX AISI 304/1.4301-V2A adesivo thermo packed - lung. barre **1,03 ml** - conf. **20 PZ**

SELF PACK

Articolo	L x H mm	€/ml	€/Pz
PFRAC 71210AS	38 X 7/12	/	10,41

GAMMA COLORI

AC - Acciaio inox AISI 304/1.4301-V2A lucido

A richiesta acciaio inox spazzolato a mano (Prezzo e tempi da concordare)

PFRAC 712A/7128AS/7129AS/71210AS/71216AS
scala 1:1

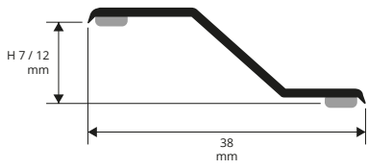

ESEMPI E ISTRUZIONI TECNICHE DI POSA

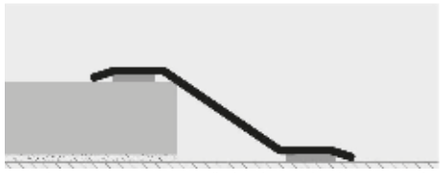

1. Tagliare "PROFLOOR 712" alla lunghezza desiderata. **2.** Pulire accuratamente il supporto da residui di oli, grassi e sporcizia in generale **3.** A superficie asciutta rimuovere la pellicola protettiva e premere il profilo in posizione esercitando una corretta pressione sino a quando non aderisce alla pavimentazione.

IDONEO AL CONTATTO CON PRODOTTI ALIMENTARI.

PROFLOOR 712

PROFLOOR 712 è un profilo in ottone, dotato di adesivo, che consente di coprire in modo continuo e senza gradini un giunto tra pavimentazioni adiacenti che si trovano su due differenti livelli compresi tra i 7 e i 12 mm e di proteggerne i bordi. **PROFLOOR 712** in ottone è idoneo in qualsiasi ambiente ove è richiesta una buona resistenza alle sollecitazioni chimiche e meccaniche.

OTTONE LUCIDO
CON ADESIVO

profili terminali di raccordo



OTTONE LUCIDO ADESIVO thermo packed
lunghezza barre **0,93 ml** - conf. **20 PZ**

SELF PACK

Articolo	L x H mm	€/ml	€/Pz
PFROL 7129AS	38 X 7/12	/	13,35

OTTONE LUCIDO ADESIVO thermo packed
lunghezza barre **1,66 ml** - conf. **20 PZ**

SELF PACK

Articolo	L x H mm	€/ml	€/Pz
PFROL 71216AS	38 X 7/12	/	23,61

OTTONE LUCIDO ADESIVO thermo packed
lunghezza barre **2,7 ml** - conf. **20 PZ** - **54 ml**

Articolo	L x H mm	€/ml	€/Pz
PFROL 712A	38 X 7/12	13,08	35,32

OTTONE LUCIDO ADESIVO thermo packed
lunghezza barre **0,83 ml** - conf. **20 PZ**

SELF PACK

Articolo	L x H mm	€/ml	€/Pz
PFROL 7128AS	38 X 7/12	/	11,95

OTTONE LUCIDO ADESIVO thermo packed
lunghezza barre **1,03 ml**- conf. **20 PZ**

SELF PACK

Articolo	L x H mm	€/ml	€/Pz
PFROL 71210AS	38 X 7/12	/	14,74

GAMMA COLORI

OL - Ottone lucido

PFROL 712A/7128AS/7129AS/71210AS/71216AS
scala 1:1

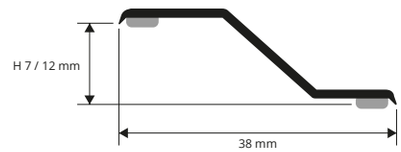

ESEMPI E ISTRUZIONI TECNICHE DI POSA

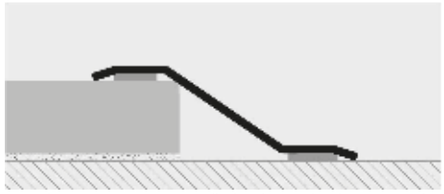

1. Tagliare "PROFLOOR 712" alla lunghezza desiderata. **2.** Pulire accuratamente il supporto da residui di oli, grassi e sporcizia in generale **3.** A superficie asciutta rimuovere la pellicola protettiva e premere il profilo in posizione esercitando una corretta pressione sino a quando non aderisce alla pavimentazione.

PROFLOOR 712

Il **PROFLOOR 712** è un profilo terminale di raccordo a scivolo in alluminio anodizzato argento, oro e bronzo con film protettivo e adesivo. Viene impiegato per terminare in modo pulito ed elegante superfici gia posate di uguale e diversa natura e spessore non complanari tra loro es. ceramica-legno-parquet marmo. Raccorda e termina spessori compresi tra 7 e 12 mm. Il **PROFLOOR 712** assicura una finitura perfetta con poco spessore coprendo eventuali imperfezioni nel taglio del pavimento. Facile da posare, l'adesivo elastomero molto resistente garantisce un ottima tenuta.

ALLUMINIO ANODIZZATO ORO,
ARGENTO E BRONZO CON ADESIVO

profili terminali di raccordo



ALLUMINIO ANODIZZATO adesivo thermo packed
lung.a barre **2,7 ml**- conf. **40 PZ** - **108 ml**

Articolo	L x H mm	€/ml	€/Pz
PFR... 712A	38 X 7/12	7,10	19,17



ALLUMINIO ANODIZZATO adesivo thermo packed lung. barre **0,93 ml**- conf. **20 PZ**

SELF PACK

Articolo	L x H mm	€/ml	€/Pz
PFR... 7129AS	38 X 7/12	/	7,97

Disponibile nelle finiture: AA - AO - AB (su richiesta anche AT, CH e SB con un Minimo d'ordine di 100 Pz).
La sigla della finitura scelta va aggiunta alla sigla dell'articolo. Esempio: PFR... 712A (Finitura scelta Anodizzato Oro) PFRAO 712A.

PFR... 712A/7129AS
scala 1:1

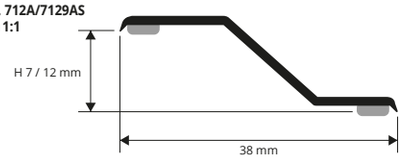

GAMMA COLORI



AA - All. anodizzato argento | **AO** - All. anodizzato oro | **AB** - All. anodizzato bronzo

A RICHIESTA MINIMO 100 PZ per colore e altezza



AT - Alluminio anod. titanio | **CH** - All. anod. Champagne | **SB** - All. anodizzato Sabbia

(Prezzi da concordare. Tempi di produzione 4/5 settimane)

© 2023. All rights reserved by Progress Profiles. Printed in Italy

Prezzi riferiti alle confezioni intere. Per richieste minime di 10 pz l'aumento sarà del 10%. Per richieste inferiori ai 10 pz si applicherà il 20% di aumento.

PROPRESS 712

ACCIAIO INOX LUCIDO AISI 304/1.4301-V2A
E OTTONE LUCIDO CON ADESIVO

Il **PROPRESS 712** è un profilo in acciaio e ottone, che consente di raccordare in modo continuo e senza gradini pavimentazioni adiacenti che si trovano su due differenti livelli compresi tra i 7 e i 12 mm e di proteggerne i bordi. **PROPRESS 712** in acciaio e ottone è idoneo in qualsiasi ambiente ove è richiesta una buona resistenza alle sollecitazioni chimiche e meccaniche.

profili terminali di raccordo

PRSAC 712A/7129AS
PRSOL 712A/7129AS
scala 1:1

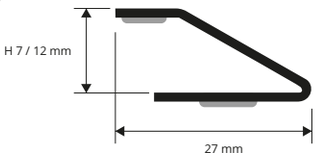

ESEMPI E ISTRUZIONI TECNICHE DI POSA

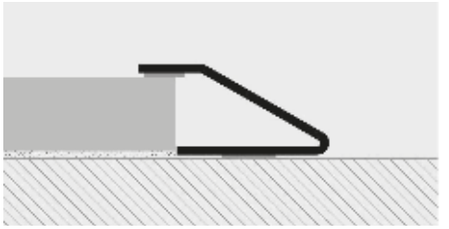

1. Scegliere "PROPRESS 712" in funzione della finitura desiderata. **2.** Tagliare "PROPRESS 712" alla lunghezza desiderata. **3.** Pulire accuratamente il supporto da residui di oli, grassi e sporcizia in generale; a superficie asciutta rimuovere la pellicola protettiva e premere il profilo in posizione esercitando una corretta pressione. **4.** Schiacciare il profilo in modo uniforme sino a quando non aderisce alla pavimentazione di maggior spessore.



ACCIAIO INOX AISI 304/1.4301-V2A LUCIDO adesivo thermo packed - lunghezza barre **2,7 ml** - conf. **20 PZ - 54 ml**

Articolo	H x L mm	€/ml	€/Pz
PRSAC 712A	27 X 7/12	11,89	32,10

ACCIAIO INOX AISI 304/1.4301-V2A LUCIDO adesivo thermo packed - lungh. barre **0,90 ml** - conf. **20 PZ** SELF PACK

Articolo	L x H mm	€/Pz
PRSAC 7129AS	27 X 7/12	13,03

GAMMA COLORI



AC - Acciaio inox AISI 304/1.4301-V2A lucido | **OL** - Ottone lucido



OTTONE LUCIDO adesivo thermo packed lunghezza barre **2,7 ml** - conf. **20 PZ** - **54 ml**

Articolo	H x L mm	€/ml	€/Pz
PRSOL 712A	27 X 7/12	15,40	41,58

OTTONE LUCIDO adesivo thermo packed lunghezza barre **0,90 ml** - conf. **20 PZ** SELF PACK

Articolo	L x H mm	€/Pz
PRSOL 7129AS	27 X 7/12	15,74

IDONEO AL CONTATTO CON PRODOTTI ALIMENTARI.

A richiesta acciaio inox spazzolato a mano (prezzo e tempi da concordare).

PROFLOOR 1216

ACCIAIO LUCIDO INOX AISI 304/1.4301-V2A E
OTTONE LUCIDO CON ADESIVO

Il **PROFLOOR 1216** è un profilo in acciaio e ottone che consente di raccordare in modo continuo e senza gradini pavimentazioni adiacenti che si trovano su due differenti livelli compresi tra i 12 e i 16 mm e di proteggerne i bordi. **PROFLOOR 1216** in acciaio e ottone è idoneo in qualsiasi ambiente ove è richiesta una buona resistenza alle sollecitazioni chimiche e meccaniche.

profili terminali di raccordo

PFRAC 1216A/12169AS
PFROL 1216A/12169AS
scala 1:1

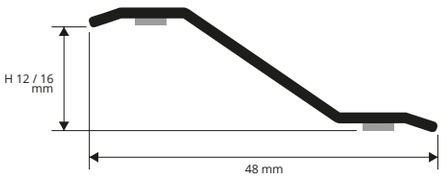

ESEMPI E ISTRUZIONI TECNICHE DI POSA

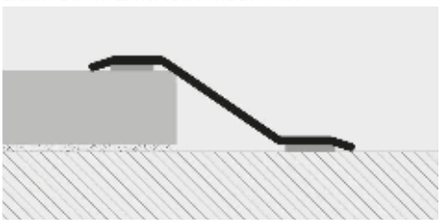

1. Scegliere "PROFLOOR 1216" in funzione della finitura desiderata. **2.** Tagliare "PROFLOOR 1216" alla lunghezza desiderata. **3.** Pulire accuratamente il supporto da residui di oli, grassi e sporcizia in generale; a superficie asciutta rimuovere la pellicola protettiva e premere il profilo in posizione esercitando una corretta pressione. **4.** Premere il profilo in modo uniforme sino a quando non aderisce alla pavimentazione.



ACCIAIO INOX AISI 304/1.4301-V2A LUCIDO adesivo thermo packed - lunghezza barre **2,7 ml** - conf. **20 PZ - 54 ml**

Articolo	L x H mm	€/ml	€/Pz
PFRAC 1216A	48 X 12/16	13,71	37,02

ACCIAIO INOX AISI 304/1.4301-V2A LUCIDO adesivo thermo packed - lungh. barre **0,93 ml** - conf. **20 PZ** SELF PACK

Articolo	L x H mm	€/Pz
PFRAC 12169AS	48 X 12/16	13,45

IDONEO AL CONTATTO CON PRODOTTI ALIMENTARI.

A richiesta acciaio inox spazzolato a mano (prezzo e tempi da concordare).



OTTONE LUCIDO adesivo thermo packed lunghezza barre **2,7 ml** - conf. **20 PZ - 54 ml**

Articolo	L x H mm	€/ml	€/Pz
PFROL 1216A	48 X 12/16	19,81	53,49

OTTONE LUCIDO adesivo thermo packed lunghezza barre **0,93 ml** - conf. **20 PZ** SELF PACK

Articolo	L x H mm	€/Pz
PFROL 12169AS	48 X 12/16	19,90

GAMMA COLORI



AC - Acciaio inox AISI 304/1.4301-V2A lucido | **OL** - Ottone lucido

© 2023 All rights reserved by Progress Profiles. Printed in Italy

Prezzi riferiti alle confezioni intere. Per richieste minime di 10 pz l'aumento sarà del 10%. Per richieste inferiori ai 10 pz si applicherà il 20% di aumento.

PROLINOLEUM

ALLUMINIO ANODIZZATO ORO E ARGENTO
CON ADESIVO E SENZA

Il **PROLINOLEUM** è un profilo in alluminio che consente di raccordare in modo continuo e senza gradini una pavimentazione in resiliente o linoleum in sovrapposizione ad un'altra sino ad uno spessore di circa 3 mm. **PROLINOLEUM** in alluminio è indicato per qualsiasi ambiente ove è richiesta una buona resistenza alle sollecitazioni meccaniche e chimiche.

profili per bassi spessori



ALLUMINIO ANODIZZATO ORO E ARGENTO thermo packed
lunghezza barre **2,7 ml** - conf. **40 PZ - 108 ml**

Articolo	H x L mm	€/ml	€/Pz
PLU ... 16	**2,5 X 16**	**4,29**	**11,58**



ALLUMINIO ANODIZZATO ORO E ARGENTO thermo packed - CON ADESIVO - lunghezza barre **2,7 ml** - conf. **40 PZ - 108 ml**

Articolo	H x L mm	€/ml	€/Pz
PLU ... 16A	**2,5 X 16**	**5,43**	**14,66**

Disponibile nelle finiture: AA (su richiesta anche AO, AT, CH e SB con un Minimo d'ordine di 100 Pz). La sigla del colore scelto va aggiunta alla sigla dell'articolo.
Esempio: PLU ... 16 (finitura scelta anod. oro) PLUAO 16.

GAMMA COLORI



AA - All. anodizzato argento

A RICHIESTA MINIMO 100 PZ per colore e altezza



AO - All. anodizzato oro | **AT** - Alluminio anod. titanio | **CH** - All. anodizzato Champagne | **SB** - All. anodizzato Sabbia

(Prezzi da concordare. Tempi di produzione 4/5 settimane

PLU ... 16
PLU ... 16A
scala 1:2

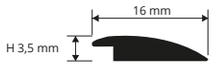

ESEMPI E ISTRUZIONI TECNICHE DI POSA

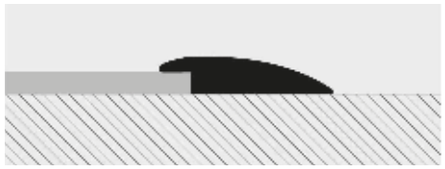

1. Scegliere "PROLINOLEUM" in funzione della finitura desiderata. **2.** Tagliare "PROLINOLEUM" alla lunghezza desiderata. **3.** Pulire accuratamente il supporto da residui di oli, grassi e sporcizia in generale. **4.** A superficie asciutta rimuovere la pellicola protettiva e premere il profilo in posizione esercitando una corretta pressione sino a quando non aderisce alla pavimentazione.

PROFLOOR 24

ACCIAIO INOX AISI 304/1.4301-V2A
E OTTONE LUCIDO CON ADESIVO

Il **PROFLOOR 24** è un profilo in acciaio e ottone che consente di raccordare in modo continuo e senza gradini pavimentazioni adiacenti che si trovano su due differenti livelli compresi tra i 2 e i 4.5 mm e di proteggerne i bordi. **PROFLOOR 24** in acciaio e ottone è idoneo in qualsiasi ambiente ove è richiesta una buona resistenza alle sollecitazioni chimiche e meccaniche.

profili per bassi spessori



ACCIAIO LUCIDO INOX AISI 304/1.4301- V2A adesivo thermo packed - lunghezza barre **2,7 ml** - conf. **40 PZ - 108 ml**

Articolo	L x H mm	€/ml	€/Pz
PFRAC 24A	**2/4,5 X 30**	**6,79**	**18,33**

ACCIAIO LUCIDO INOX AISI 304/1.4301-V2A adesivo thermo packed - lung. barre **0,93 ml**- conf. **20 PZ**

SELF PACK

Articolo	L x H mm	€/Pz
PFRAC 249AS	**2/4,5 X 30**	**7,49**

IDONEO AL CONTATTO CON PRODOTTI ALIMENTARI.

A richiesta acciaio inox spazzolato a mano (prezzo e tempi da concordare).



OTTONE LUCIDO adesivo thermo packed
lunghezza barre **2,7 ml** - conf. **40 PZ - 108 ml**

Articolo	L x H mm	€/ml	€/Pz
PFROL 24A	**2/4,5 X 30**	**9,91**	**26,76**

OTTONE LUCIDO adesivo thermo packed
lung. barre **0,93 ml** - conf. **20 PZ**

SELF PACK

Articolo	L x H mm	€/Pz
PFROL 249AS	**2/4,5 X 30**	**10,54**

GAMMA COLORI



AC - Acciaio inox AISI 304/1.4301-V2A lucido | **OL** - Ottone lucido

PFRAC 24A/249A
PFROL 24A/249A
scala 1:2

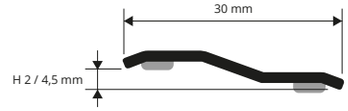

ESEMPI E ISTRUZIONI TECNICHE DI POSA

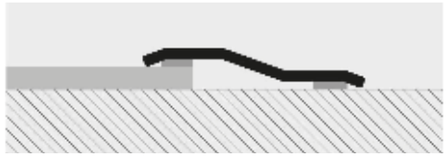

1. Scegliere "PROFLOOR 24" in funzione della finitura desiderata. **2.** Tagliare "PROFLOOR 24" alla lunghezza desiderata. **3.** Pulire accuratamente il supporto da residui di oli, grassi e sporcizia in generale. **4.** A superficie asciutta rimuovere la pellicola protettiva e premere il profilo in posizione esercitando una corretta pressione sino a quando non aderisce alla pavimentazione.

© 2023. All rights reserved by Progress Profiles. Printed in Italy

Prezzi riferiti alle confezioni intere. Per richieste minime di 10 pz l'aumento sarà del 10%. Per richieste inferiori ai 10 pz si applicherà il 20% di aumento.

PROSLIDER KL ALL

ALLUMINIO ANODIZZATO
ARGENTO

PROSLIDER KL ALL è un profilo in alluminio che consente di raccordare in modo continuo e senza gradini una pavimentazione in basso spessore in sovrapposizione ad una esistente e di proteggere i bordi del pavimento. **PROSLIDER KL ALL** in alluminio anodizzato è indicato per qualsiasi ambiente ove è richiesta una buona resistenza alle sollecitazioni meccaniche e chimiche.

profili per bassi spessori

PDKLAA 045
scala 1:1

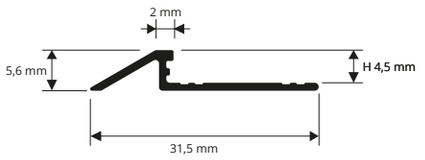

ESEMPI E ISTRUZIONI TECNICHE DI POSA

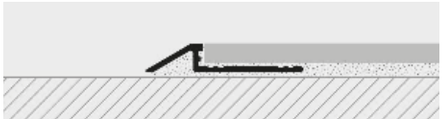



1. Tagliare "PROSLIDER KL ALL" alla lunghezza desiderata. **2.** Applicare l'adesivo sul supporto dove sarà posato il profilo. **3.** Riempire la cavità del profilo con adesivo e premere l'aletta di ancoraggio di "PROSLIDER KL ALL" nell'adesivo. **4.** Posare le piastrelle avendo cura di allinearle al profilo e di lasciare una fuga di circa 2 mm. Rimuovere immediatamente residui di adesivo dalla superfice del profilo. **5.** Stuccare accuratamente le fughe tra profilo e piastrella onde evitare il ristagno di eventuale acqua. Rimuovere immediatamente residui di stucco dalla superfice del profilo.

ALLUMINIO ANODIZZATO ARGENTO thermo packed
lungh. barre **2,7 ml** - conf. **40 PZ - 108 ml**

Articolo	H mm	€/ml	€/Pz
PDKLAA 045	4,5	6,51	17,58

GAMMA COLORI

AA - All. anodizzato argento

PROCOVER 1045 ALL

ALLUMINIO ANODIZZATO E BRILLANTATO
ARGENTO, CROMO E ORO

PROCOVER 1045 ALL è un profilo in alluminio che consente di coprire in modo continuo e senza gradini un giunto tra pavimentazioni adiacenti allo stesso livello e di proteggerne i bordi. **PROCOVER 1045 ALL** in alluminio anodizzato e brillantato è indicato per qualsiasi ambiente ove è richiesta una buona resistenza alle sollecitazioni meccaniche e chimiche.

profili per bassi spessori

PCR...1045
scala 1:1

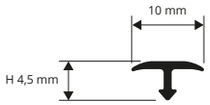

ESEMPI E ISTRUZIONI TECNICHE DI POSA

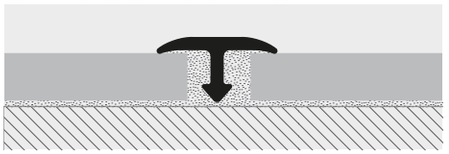



1. Scegliere "PROCOVER 1045" in funzione della finitura desiderata. **2.** Tagliare "PROCOVER 1045" alla lunghezza desiderata e applicare silicone all'interno del giunto. **3.** Premere "PROCOVER 1045" nel giunto avendo cura che il profilo si appoggi perfettamente alle pavimentazioni adiacenti.

ALLUMINIO ANODIZZATO ARGENTO thermo packed
lungh. barre **2,7 ml** - conf. **40 PZ - 108 ml**

Articolo	H mm	€/ml	€/Pz
PCRAA 1045	4,5	3,55	9,59

ALLUMINIO BRILLANTATO CROMO/ORO thermo packed
lungh. barre **2,7 ml** - conf. **40 PZ - 108 ml**

Articolo	H mm	€/ml	€/Pz
PCRBC 1045	4,5	6,10	16,47
PCRBO 1045	4,5	6,10	16,47

GAMMA COLORI

AA - Alluminio anod. argento | **BC** - Alluminio brill. cromo | **BO** - Alluminio brill. oro





© 2020 All rights reserved by Progress Profiles. Printed in Italy

Prezzi riferiti alle confezioni intere. Per richieste minime di 10 pz l'aumento sarà del 10%. Per richieste inferiori ai 10 pz si applicherà il 20% di aumento.

© 2023 All rights reserved by Progress Profiles. Printed in Italy



PROCOVER

ACCIAIO INOX AISI 304/1.4301-V2A
LUCIDO E SATINATO

PROCOVER è un profilo costituito da un supporto in alluminio rivestito in acciaio inox, che consente di coprire in modo continuo e senza gradini un giunto tra pavimentazioni adiacenti allo stesso livello e di proteggerne i bordi. **PROCOVER** in alluminio rivestito in acciaio inox AISI 304 / 1.4301 – V2A lucido e satinato è indicato per qualsiasi ambiente ove è richiesta una elevata resistenza alle sollecitazioni meccaniche e chimiche.

profili coprisoglia - coprigiunti

PCRAC... 149/1499
scala 1:1

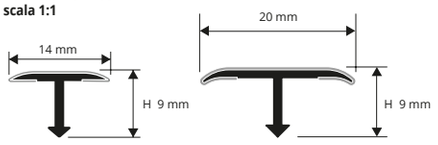

PCRAC... 269
scala 1:1

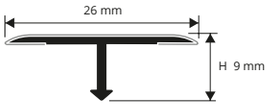

PCRAC... 409
scala 1:1

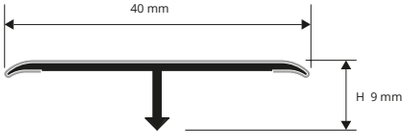

ESEMPI E ISTRUZIONI TECNICHE DI POSA



1. Scegliere "PROCOVER" in funzione della larghezza e della finitura desiderata. **2.** Tagliare "PROCOVER" alla lunghezza desiderata e applicare silicone all'interno del giunto. **3.** Premere "PROCOVER" nel giunto avendo cura che il profilo si appoggi perfettamente alle pavimentazioni adiacenti.



ACC. INOX AISI 304/1.4301-V2A LUCIDO
con film protettivo - lung. barre **2,7 ml**
(PCRAC 1499 - lung. barre **0,90 ml) - 4/10 mm**

ECO BLISTER

Articolo	Pz/Conf.	L x H mm	€/ml	€/Pz
PCRAC 149	40	14 X 9	10,86	29,32
PCRAC 1499	20	14 X 9	11,52	31,10
PCRAC 209	40	20 X 9	14,12	38,12
PCRAC 269	30	26 X 9	15,52	41,90
PCRAC 409	20	40 X 9	20,75	56,03

GAMMA COLORI



AC - Acciaio inox AISI 304/1.4301-V2A lucido
ACS - Acciaio inox AISI 304/1.4301-V2A satinato



ACC. INOX AISI 304/1.4301-V2A SATINATO
con film protettivo - lung. barre **2,7 ml - 4/10 mm**
(PCRACS 1499 lung. barre **0,90 ml** - conf. **20 PZ)**

ECO BLISTER

Articolo	Pz/Conf.	L x H mm	€/ml	€/Pz
PCRACS 149	40	14 X 9	13,71	37,02
PCRACS 1499	20	14 X 9	14,13	38,15
PCRACS 209	40	20 X 9	15,59	42,09
PCRACS 269	30	26 X 9	19,51	52,68
PCRACS 409	20	40 X 9	23,52	63,50

IDONEO AL CONTATTO CON PRODOTTI ALIMENTARI.

PROCOVER

OTTONE LUCIDO, CROMATO, BRUNITO E SPAZZOLATO

PROCOVER è un profilo in ottone, che consente di coprire in modo continuo e senza gradini un giunto tra pavimentazioni adiacenti allo stesso livello e di proteggerne i bordi. **PROCOVER** in ottone lucido e cromato è indicato per qualsiasi ambiente ove è richiesta una buona resistenza alle sollecitazioni meccaniche e chimiche ed eleganza.

profili coprisoglia - coprigiunti

PCR... 149/1499
scala 1:1

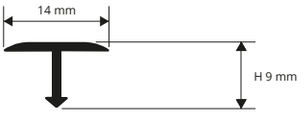

PCR... 209
scala 1:1

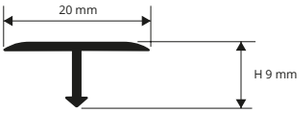

PCR... 269
scala 1:1

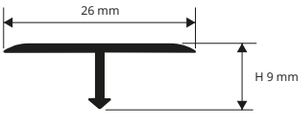

ESEMPI E ISTRUZIONI TECNICHE DI POSA

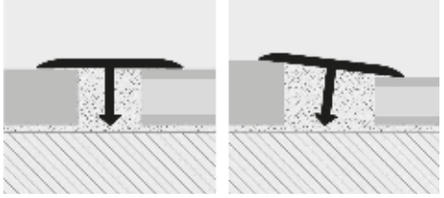

1. Scegliere "PROCOVER" in funzione della larghezza e della finitura desiderata. **2.** Tagliare "PROCOVER" alla lunghezza desiderata e applicare silicone all'interno del giunto. **3.** Premere "PROCOVER" nel giunto avendo cura che il profilo si appoggi perfettamente alle pavimentazioni adiacenti.



OTTONE LUCIDO thermo packed - lungh. barre **2,7 ml**
(PCROL 1499 - lung. barre **0,90 ml** - conf. **40 PZ)**

ECO BLISTER

Articolo	Pz/Conf.	L x H mm	€/ml	€/Pz
PCROL 149	20	14 X 9	7,91	21,36
PCROL 1499	40	14 X 9	8,07	21,87
PCROL 209	20	20 X 9	11,96	32,29
PCROL 269	20	26 X 9	14,44	38,99

OTTONE CROMATO (effetto inox lucido) thermo packed
lungh. barre **2,7 ml** - conf. **20 PZ - 54 ml**

Articolo	L x H mm	€/ml	€/Pz
PCROC 149	14 X 9	15,88	42,88
PCROC 209	20 X 9	18,48	49,90
PCROC 269	26 X 9	21,95	59,27



OTTONE BRUNITO thermo packed
lungh. barre **2,7 ml** - conf. **20 PZ - 54 ml**

Articolo	L x H mm	€/ml	€/Pz
PCROB 149	14 X 9	25,36	68,47
PCROB 209	20 X 9	28,70	77,49
PCROB 269	26 X 9	31,70	85,59

OTTONE SPAZZOLATO thermo packed
lungh. barre **2,7 ml** - conf. **20 PZ - 54 ml**

Articolo	L x H mm	€/ml	€/Pz	
PCROS 149	14 X 9	7,91	21,36	*
PCROS 209	20 X 9	11,96	32,29	*
PCROS 269	26 X 9	14,44	38,99	*

GAMMA COLORI



OL - Ottone lucido
OC - Ottone cromato
OB - Ottone Brunito
OS - Ottone spazzolato

= News 2023

***= Articolo a richiesta minimo d'ordine 100 Pz. Tempi di produzione 4/5 settimane. Prezzo da concordare**

Prezzi riferiti alle confezioni intere. Per richieste minime di 10 Pz l'aumento sarà del 10%. Per richieste inferiori ai 10 Pz si applicherà il 20% di aumento.

© 2023 All rights reserved by Progress Profiles. Printed in Italy

PROGRESS® PROFILES

PROCOVER

PROCOVER è un profilo in alluminio, che consente di coprire in modo continuo e senza gradini un giunto tra pavimentazioni adiacenti allo stesso livello e di proteggerne i bordi. **PROCOVER** in alluminio anodizzato argento e oro è indicato per qualsiasi ambiente ove è richiesta una buona resistenza alle sollecitazioni meccaniche e chimiche ed eleganza.

ALLUMINIO ANODIZZATO ARGENTO,
DARK BRONZO





ALLUMINIO ANOD. ARGENTO, DARK BRONZO
thermo packed - lung. barre **2,7 ml**
(PCRAA 1499 - lung. barre **0,90 ml** - conf. **40 PZ)**

ECO BLISTER

Articolo	Pz/Conf.	L x H mm	€/ml	€/Pz
PCRAA 149	40	14 X 9	4,08	11,02
PCRDB 149	40	14 X 9	5,22	14,09
PCRAA 1499	40	14 X 9	4,83	13,04
PCRAA 209	40	20 X 9	4,37	11,80
PCRDB 209	40	20 X 9	5,67	15,31
PCRAA 269	40	26 X 9	5,43	14,66
PCRDB 269	40	26 X 9	7,07	19,09
PCRAA 409	20	40 X 9	7,97	21,52
PCRDB 409	20	40 X 9	10,37	28,00 *

GAMMA COLORI



AA - All. anodizzato argento | **DB** - All. anod. dark bronzo

A RICHIESTA MINIMO 100 PZ per colore e altezza



AT - All. anodizzato titanio | **AB** - All. anodizzato bronzo | **AO** - All. anodizzato oro

Su richiesta disponibili PCRAT, PCRAB e PCRAO
(Prezzo + 20% rispetto a PCRAA).

PCRAA - DB 149 sagomabili disponibili

PCR... 149/1499
scala 1:1

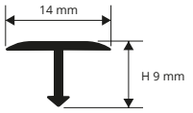

PCR... 209
scala 1:1

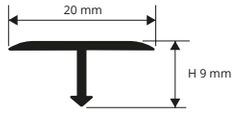

PCR... 269
PCRAA 409
scala 1:1

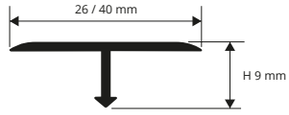

ESEMPI E ISTRUZIONI TECNICHE DI POSA

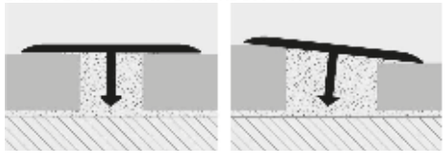

1. Scegliere "PROCOVER" in funzione della larghezza e della finitura desiderata. **2.** Tagliare "PROCOVER" alla lunghezza desiderata e applicare silicone all'interno del giunto. **3.** Premere "PROCOVER" nel giunto avendo cura che il profilo si appoggi perfettamente alle pavimentazioni adiacenti

profili coprisoglia - coprigiunti

PROCOVER WOOD

PROCOVER WOOD è un profilo in alluminio rivestito con una pellicola in resina vinilica con effetto legno che consente di coprire in modo continuo e senza gradini un giunto tra pavimentazioni adiacenti allo stesso livello e di proteggerne i bordi. **PROCOVER WOOD** in alluminio rivestito con una pellicola in resina vinilica con effetto legno è indicato per qualsiasi ambiente ove è richiesta una buona resistenza alle sollecitazioni meccaniche e chimiche.

ALLUMINIO RIVESTITO
77 FINITURE LEGNO (72 a richiesta)

ALLUMINIO RIVESTITO 77 finiture legno (72 a richiesta)
lungh. barre **2,7 ml** - conf. **40 PZ - 108 ml (L 26 mm - 54 ml)**

Articolo	L x H mm	€/ml	€/Pz
PCRA... 149	14 X 9	6,60	17,82
PCRA... 269	26 X 9	11,61	31,35

Disponibile nelle finiture legno: 05W - 11W - 28W - 29W - 30W.
La sigla della finitura scelta va aggiunta alla sigla dell'articolo.
Es.: PCRA.. 149 (finitura scelta Faggio scuro) PCRA04W 149.



GAMMA COLORI



05W - Rovere chiaro (strip) | **11W** - Decapè sbiancato | **28W** - Rovere Aspen | **29W** - Rovere bianco | **30W** - Rovere grigio

PCRA... 149
scala 1:1



PCRA... 269
scala 1:1

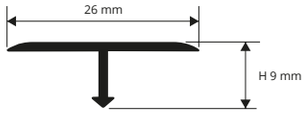

ESEMPI E ISTRUZIONI TECNICHE DI POSA

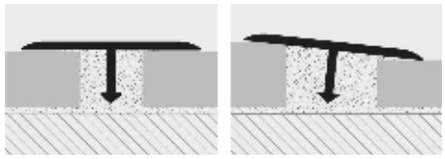

1. Scegliere "PROCOVER WOOD" in funzione della larghezza e della finitura desiderata. **2.** Tagliare "PROCOVER WOOD" alla lunghezza desiderata e applicare silicone all'interno del giunto. **3.** Premere "PROCOVER WOOD" nel giunto avendo cura che il profilo si appoggi perfettamente alle pavimentazioni adiacenti.

profili coprisoglia - coprigiunti

INSERTO PROCOVER per inserimento profili Procover

RESINA VINILICA / GOMMA NERA

Profilo a "U" in Resina Vinilica /Gomma per inserimento PROCOVER con base Proinsert System PINBFT 45 o PINBFT 40.

RESINA VINILICA/GOMMA
lungh. **2,7 ml** e/o in **rotoli da 100 ml**

Articolo	€/ml	€/Pz	€/rotolo
PCPCR 2,7ML	3,80	10,26	/
PCPCR 100ML	3,80	/	380,00

PROINSERT BASE 45 E BASE 40 - alluminio forato - tranciato
lungh. barre **2,7 ml**- conf. **20 PZ - 54 ml**

Articolo	Larg. mm	€/ml	€/Pz
PINBFT 45	45	6,37	17,20
PINBFT 40	40	6,29	16,98

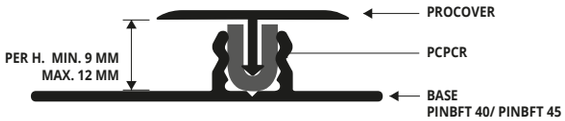

INSERTO
+BASE 45/40
scala 1:1

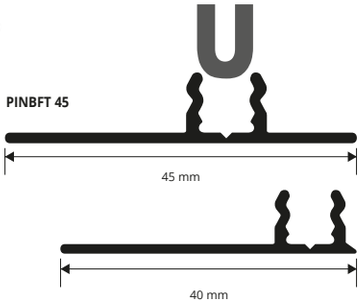

*** = Articolo a richiesta minimo d'ordine 100 Pz. Tempi di produzione 4/5 settimane. Prezzo da concordare**

Prezzi riferiti alle confezioni intere. Per richieste minime di 10 Pz l'aumento sarà del 10%. Per richieste inferiori ai 10 Pz si applicherà il 20% di aumento.

© 2028. All rights reserved by Progress Profiles. Printed in Italy

PROPLATE

PROPLATE è un profilo copri fessura, disponibile in acciaio lucido, a sezione piatta con bordi ripiegati per garantire un perfetto appoggio al pavimento. **PROPLATE** in acciaio inox 1.4016 lucido è indicato ad uso esclusivamente interno e residenziale.

ACCIAIO INOX LUCIDO 1.4016
ADESIVO O FORATO

profili coprisoglia - coprigiunti

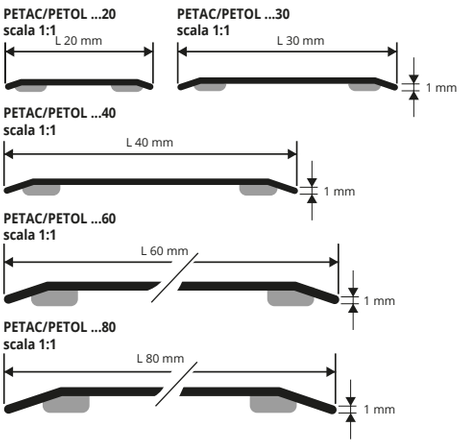

ESEMPI E ISTRUZIONI TECNICHE DI POSA



1. Scegliere "PROPLATE" in funzione del tipo di ancoraggio desiderato e della larghezza desiderata. **2.** Tagliare il profilo alla lunghezza desiderata.

Versione con adesivo:
3. Rimuovere accuratamente dalla superficie sulla quale sarà posato il profilo residui di oli, grassi e sporcizia in generale. **4.** Rimuovere la pellicola siliconica e dopo aver verificato che il supporto sia asciutto, posizionare correttamente il profilo e premerlo senza batterlo.

Versione con fori:
3. Allineare il profilo e segnare la posizione dei fori presenti sullo stesso. **4.** Forare il supporto con punta diametro 5 mm ed inserire i tasselli 5 x 25 mm. **5.** Posizionare il profilo in corrispondenza dei fori ed avvitarlo al supporto.



ACCIAIO INOX LUCIDO 1.4016 thermo packed - CON ADESIVO -
lungh. barre **2,70 ml** - conf. **20 PZ - 54 ml** (**L 20 - 30mm- 108 ml**) - **10/10 mm**

Articolo	Larghezza	€/ml	€/Pz
PETAC 20A	20mm	6,34	17,12
PETAC 30A	30mm	6,79	18,33
PETAC 40A	40mm	9,82	26,51
PETAC 60A	60mm	17,15	46,30
PETAC 80A	80mm	21,66	58,48

ACCIAIO INOX LUCIDO 1.4016 thermo packed - SENZA FORI
lungh. barre **2,70 ml** - conf. **20 PZ** - **54 ml** - **10/10 mm**

Articolo	Larghezza	€/ml	€/Pz
PETAC 60	60mm	15,06	40,66
PETAC 80	80mm	19,55	52,79

A richiesta per il PETAC 60A/80A/60/80, disponibile lo sp. 12/10.

ACCIAIO INOX LUCIDO 1.4016 FORATO con film protettivo -
lungh. barre **2,70 ml**- conf. **20 PZ - 54 ml(L 30mm- 108 ml)** - **10/10 mm**

Articolo	Larghezza	€/ml	€/Pz
PETAC 30F	30mm	5,29	14,28
PETAC 40F	40mm	8,29	22,38



ACCIAIO INOX LUCIDO 1.4016 thermo packed CON ADESIVO lungh. barre **0,93 ml**- conf. **20 PZ - 10/10 mm** SELF PACK

Articolo	Larghezza	€/Pz
PETAC 309AS	30mm	6,83
PETAC 609AS	60mm	16,96
PETAC 809AS	80mm	21,80

ACCIAIO INOX LUCIDO 1.4016 thermo packed FORATO CON VITI E TASSELLI - lungh. barre **0,93 ml**- conf. **20 PZ - 10/10 mm** SELF PACK

Articolo	Larghezza	€/Pz
PETAC 309FS	30mm	5,55

GAMMA COLORI

AC - Acciaio inox 1.4016 lucido

PROPLATE

PROPLATE é un profilo coprigiunto piatto con bordi sagomati per una perfetta aderenza con il pavimento. Prodotto in ottone lucido con film protettivo disponibile con o senza adesivo oppure per certe larghezze anche nella versione forata. Disponibile da 20 - 30 - 40 - 60 - 80 mm di larghezza con film protettivo.

OTTONE LUCIDO
ADESIVO O FORATO

profili coprisoglia - coprigiunti

ESEMPI E ISTRUZIONI TECNICHE DI POSA

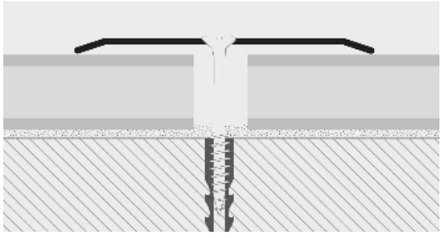

1. Scegliere il PROPLATE di larghezza e materiale desiderato specificando chiaramente se forato o adesivo. **2.** Tagliare il profilo alla lunghezza richiesta nella posa del Proplate adesivo pulire ,sgrassare e asciugare il piano verificando che la temperatura di applicazione non sia inferiore a 15°. **3.** Rimuovere la carta protettiva dell'adesivo e posare il profilo correttamente con una pressione verticale manuale uniforme senza muovere il profilo e senza l'utilizzo di martelli in ferro/acciaio. **4.** Per la versione forata allineare il profilo e segnare la posizione dei fori usando come riferimento i fori esistenti nel profilo. **5.** Inserire i tasselli idonei (solitamente viti Ø 3mm & tasselli 5x25mm). **6.** Allineare il profilo e avvitare le viti a testa svasata zincate oppure ottonate.

GAMMA COLORI

OL - Ottone lucido



OTTONE LUCIDO thermo packed ADESIVO
lungh. barre **2,70 ml** - conf. **20 PZ - 54 ml (L 20/30mm- 108 ml) - 10/10 mm**

Articolo	Larghezza	€/ml	€/Pz	
PETOL 20A	20mm	9,24	24,95	
PETOL 30A	30mm	9,49	25,62	
PETOL 40A	40mm	11,99	32,37	
PETOL 60A	60mm	21,00	56,70	*
PETOL 80A	80mm	26,49	71,52	*

OTTONE LUCIDO thermo packed SENZA FORI
lungh. barre **2,70 ml** - conf. **20 PZ - 54 ml(L 20 mm- 108 ml) - 10/10 mm**

Articolo	Larghezza	€/ml	€/Pz	
PETOL 20	20mm	7,46	20,14	*
PETOL 60	60mm	19,18	51,79	*
PETOL 80	80mm	24,63	66,50	*

A richiesta per il PETOL 60A/80A/60/80, disponibile lo sp. 13/10.

OTTONE LUCIDO con film protettivo FORATO
lungh. barre **2,70 ml** - conf. **20 PZ - 54 ml (L 30 mm- 108 ml) - 10/10 mm**

Articolo	Larghezza	€/ml	€/Pz	
PETOL 30F	30mm	7,72	20,84	*
PETOL 40F	40mm	10,22	27,59	*

OTTONE LUCIDO thermo packed ADESIVO SELF PACK
lungh. barre **0,83 ml** - conf. **20 PZ - 10/10 mm**

Articolo	Larghezza	€/Pz	
PETOL 308AS	30mm	9,10	*
PETOL 408AS	40mm	11,18	*

OTTONE LUCIDO thermo packed SELF PACK
lungh. barre **0,93 ml** - conf. **20 PZ - 10/10 mm**

Articolo	Larghezza	€/Pz	
PETOL 309AS	30mm	10,12	
PETOL 309FS	30mm	8,79	
PETOL 409AS	40mm	13,00	
PETOL 409FS	40mm	11,52	*
PETOL 609AS	60mm	19,15	*
PETOL 809AS	80mm	24,21	*

"AS" alla fine del codice prodotto = Articolo con adesivo
"FS" alla fine del codice prodotto = Articolo forato con viti e tasselli

OTTONE LUCIDO thermo packed SELF PACK
lungh. barre **1,03 ml** - conf. **20 PZ - 10/10 mm**

Articolo	Larghezza	€/Pz	
PETOL 3010AS	30mm	11,52	
PETOL 4010AS	40mm	13,99	
PETOL 4010FS	40mm	12,78	*

"AS" alla fine del codice prodotto = Articolo con adesivo
"FS" alla fine del codice prodotto = Articolo forato con viti e tasselli

OTTONE LUCIDO thermo packed ADESIVO SELF PACK
lungh. barre **1,66 ml** - conf. **20 PZ - 10/10 mm**

Articolo	Larghezza	€/Pz	
PETOL 3016AS	30mm	18,19	*
PETOL 4016AS	40mm	23,09	*

*** = Articolo a richiesta minimo d'ordine 100 pz. Tempi di produzione 4/5 settimane. Prezzo da concordare**

Prezzi riferiti alle confezioni intere. Per richieste minime di 10 pz l'aumento sarà del 10%. Per richieste inferiori ai 10 pz si applicherà il 20% di aumento.

© 2023 All rights reserved by Progress Profiles. Printed in Italy

PROPLATE 80 ALZ è un profilo copri giunto in alluminio, con e senza adesivo, dotato di zigrinature superficiali che lo rendono antiscivolo. **PROPLATE 80 ALZ** in alluminio è particolarmente indicato in ambienti ove è richiesta una elevata resistenza alle sollecitazioni meccaniche e una buona resistenza alle sollecitazioni chimiche.

PROPLATE 80 ALZ

ALLUMINIO ANODIZZATO
ARGENTO ZIGRINATO





ALLUMINIO ANODIZZATO ARGENTO thermo packed - ADESIVO
lungh. barre **2,7 ml** - conf. **20 PZ - 54 ml(PETAA 80Z - 40,5 ml)**

Articolo	Largh. mm	€/ml	€/Pz
PETAA 80ZA	80	19,45	52,52

ALLUMINIO ANODIZZATO ARGENTO thermo packed
lungh. barre **2,7 ml** - conf. **20 PZ - 54 ml(PETAA 80Z - 40,5 ml)**

Articolo	Largh. mm	€/ml	€/Pz
PETAA 80Z	80	18,10	48,87

GAMMA COLORI



AA - All. anodizzato argento

Su richiesta è disponibile la versione forata.

PETAA 80ZA
PETAA 80Z

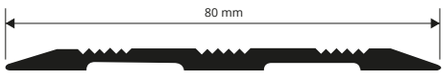

ESEMPI E ISTRUZIONI TECNICHE DI POSA

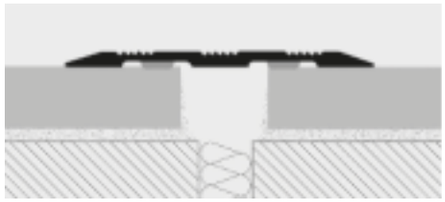

1. Scegliere "PROPLATE 80 ALZ" in funzione del tipo di ancoraggio desiderato. **2.** Tagliare il profilo alla lunghezza desiderata.

Versione con e senza adesivo:
3. Rimuovere accuratamente dalla superficie sulla quale sarà posato il profilo residui di oli, grassi e sporcizia in generale. **4.** Rimuovere la pellicola siliconica e dopo aver verificato che il supporto sia asciutto (nel caso di profilo senza adesivo applicare il silicone), posizionare correttamente il profilo e premerlo senza batterlo.

Versione con fori a richiesta:
3. Allineare il profilo e segnare la posizione dei fori presenti sul profilo. **4.** Forare il supporto con punta diametro 5 mm ed inserire i tasselli 5 x 25 mm. **5.** Posizionare il profilo in corrispondenza dei fori ed avvitarlo al supporto.

profili coprisoglia - coprigiunti

PROCOVER 14PT è un profilo in alluminio adesivo che consente di coprire in modo continuo e senza gradini un giunto tra pavimentazioni adiacenti allo stesso livello e di proteggerne i bordi. **PROCOVER 14PT** in alluminio anodizzato oro, argento e bronzo è indicato per qualsiasi ambiente ove è richiesta una buona resistenza alle sollecitazioni meccaniche e chimiche.

PROCOVER 14PT

ALLUMINIO ANODIZZATO ORO,
ARGENTO E BRONZO





ALLUMINIO ANODIZZATO CON ADESIVO thermo packed
lungh. barre **2,7 ml** - conf. **40 PZ - 108 ml**

Articolo	Largh. mm	€/ml	€/Pz	
PCRAA 14PTA	14	5,09	13,74	
PCRAO 14PTA	14	5,09	13,74	*
PCRAB 14PTA	14	5,09	13,74	*

GAMMA COLORI



AA - All. anodizzato argento

A RICHIESTA MINIMO 100 PZ per colore e altezza



AO - All. anodizzato oro **AB** - All. anodizzato bronzo

(Prezzi da concordare. Tempi di produzione 4/5 settimane)

PCRAA 14PTA
PCRAO 14PTA
PCRAB 14PTA
scala 1:1

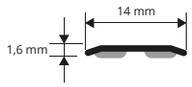

ESEMPI E ISTRUZIONI TECNICHE DI POSA

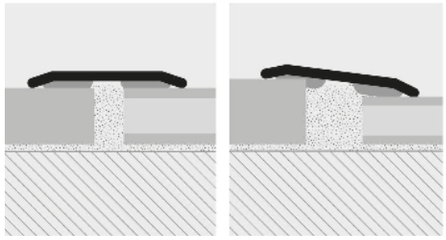

1. Scegliere "PROCOVER 14 PT" in funzione della finitura desiderata. **2.** Tagliare "PROCOVER 14 PT" alla lunghezza desiderata. **3.** Pulire accuratamente il supporto da residui di oli, grassi e sporcizia in generale. **4.** A superficie asciutta rimuovere la pellicola protettiva e premere il profilo in posizione esercitando una corretta pressione.

profili coprisoglia - coprigiunti

© 2023. All rights reserved by Progress Profiles. Printed in Italy

* = Articolo a richiesta minimo d'ordine 100 pz. Tempi di produzione 4/5 settimane. Prezzo da concordare

Prezzi riferiti alle confezioni intere. Per richieste minime di 10 pz l'aumento sarà del 10%. Per richieste inferiori ai 10 pz si applicherà il 20% di aumento.

© 2023 All rights reserved by Progress Profiles. Printed in Italy

PROSOL 18-30-35-40 sono profili adesivi in acciaio inox che consentono di raccordare in modo continuo e senza gradini pavimentazioni adiacenti che si trovano allo stesso livello e di proteggerne i bordi. **PROSOL 18-30-35-40** in acciaio inox 1.4016 è idoneo in ambienti interni residenziali dove non sono presenti sostanze aggressive.

PROSOL 18-30-35-40

ACCIAIO INOX 1.4016 CON ADESIVO CON FILM DI PROTEZIONE



ACCIAIO INOX 1.4016 con adesivo thermo packed
lung. barre **2,7 ml** - conf. **40 PZ - 108 ml (L 35/40mm - 54ml)**

Articolo	Largh. - Spess.	€/ml	€/Pz
PLSAC 18A	18 mm - 10/10	5,58	15,07
PLSAC 30A	30 mm - 10/10	6,13	16,55
PLSAC 35A	35 mm - 10/10	6,91	18,66
PLSAC 40A	40 mm - 12/10	9,66	26,08

ACCIAIO INOX 1.4016 con adesivo thermo packed - lung. barre **0,83 ml** - conf. **20 PZ** ECO BLISTER

Articolo	Largh. - Spess.	€/Pz
PLSAC 308A	30 mm - 10/10	5,10
PLSAC 358A	35 mm - 10/10	5,74

A richiesta lungh. 0,73 o 0,63 ml (quantità e prezzi da concordare. Tempi di produzione 4/5 settimane).

ACCIAIO INOX 1.4016 con adesivo thermo packed - lung. barre **0,90 ml** - conf. **20 PZ** ECO BLISTER

Articolo	Largh. - Spess.	€/Pz
PLSAC 189A	18 mm - 10/10	6,07

ACCIAIO INOX 1.4016 con adesivo thermo packed - lung. barre **0,93 ml** - conf. **20 PZ** ECO BLISTER

Articolo	Largh. - Spess.	€/Pz
PLSAC 309A	30 mm - 10/10	5,69
PLSAC 359A	35 mm - 10/10	6,52



ACCIAIO INOX 1.4016 con adesivo thermo packed - lung. barre **0,83 ml** - conf. **20 PZ** SELF PACK

Articolo	Largh. - Spess.	€/Pz	
PLSAC 308AS	30 mm - 10/10	6,38	*
PLSAC 358AS	35 mm - 10/10	6,76	*

A richiesta lungh. 0,73 o 0,63 ml (quantità e prezzi da concordare. Tempi di produzione 4/5 settimane).

ACCIAIO INOX 1.4016 con adesivo thermo packed - lung. barre **0,93 ml** - conf. **20 PZ** SELF PACK

Articolo	Largh. - Spess.	€/Pz	
PLSAC 309AS	30 mm - 10/10	7,02	
PLSAC 359AS	35 mm - 10/10	7,54	
PLSAC 409AS	40 mm - 12/10	10,14	*

ACCIAIO INOX 1.4016 con adesivo thermo packed - lung. barre **1,03 ml** - conf. **20 PZ** SELF PACK

Articolo	Largh. - Spess.	€/Pz
PLSAC 3010AS	30 mm - 10/10	7,73

ACCIAIO INOX 1.4016 con adesivo thermo packed - lung. barre **1,66 ml** - conf. **20 PZ** SELF PACK

Articolo	Largh. - Spess.	€/Pz	
PLSAC 3016AS	30 mm - 10/10	12,14	*
PLSAC 3516AS	35 mm - 10/10	13,17	*

PLSAC 18A/189A
scala 1:1

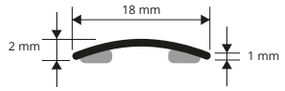

PLSAC 30A/3010AS/309A/309AS/308A/308AS/3016AS
scala 1:1

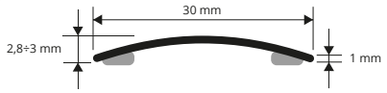

PLSAC 35A/359A/359AS/358A/358AS
scala 1:1



PLSAC 40A/409AS
scala 1:1

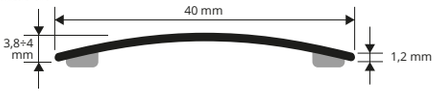

ESEMPI E ISTRUZIONI TECNICHE DI POSA

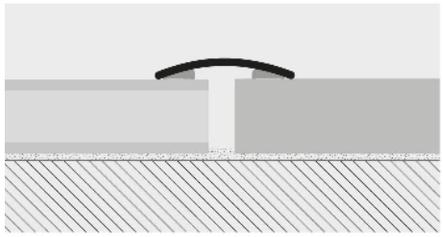

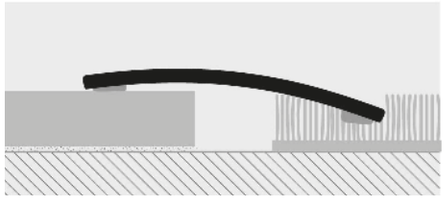

1. Scegliere "PROSOL 18-30-35-40" in funzione della larghezza desiderata. **2.** Tagliare "PROSOL 18-30-35-40" alla lunghezza desiderata. **3.** Pulire accuratamente il supporto da residui di oli, grassi e sporcizia in generale. **4.** Superficie asciutta rimuovere la pellicola protettiva e premere il profilo in posizione esercitando una corretta pressione senza batterlo.

GAMMA COLORI

AC - Acciaio inox 1.4016 lucido

A richiesta acciaio inox spazzolato a mano (prezzo e tempi da concordare)



*** = Articolo a richiesta minimo d'ordine 100 pz. Tempi di produzione 4/5 settimane. Prezzo da concordare**

Prezzi riferiti alle confezioni intere. Per richieste minime di 10 pz l'aumento sarà del 10%. Per richieste inferiori ai 10 pz si applicherà il 20% di aumento.

© 2026 All rights reserved by Progress Profiles. Printed in Italy

PROSOL 30-35-40

ACCIAIO INOX 1.4016 FORATO
CON FILM DI PROTEZIONE

PROSOL 30-35-40 è un profilo forato in acciaio inox che consente di raccordare in modo continuo e senza gradini pavimentazioni adiacenti che si trovano allo stesso livello e di proteggerne i bordi. **PROSOL 30-35-40** in acciaio inox 1.4016 è idoneo in ambienti interni residenziali dove non sono presenti sostanze aggressive.

profili coprisoglia - coprigiunti

PLSAC 30F/308F/309F/308FS/309FS/3010FS/3016FS
scala 1:1

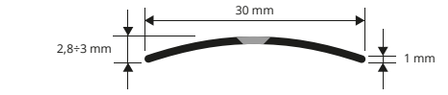

PLSAC 35F/358F/359F/358FS/359FS/3516FS
scala 1:1

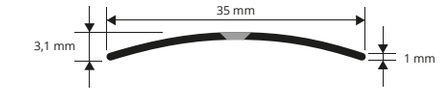

PLSAC 40F/409FS
scala 1:1

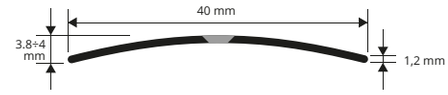

ESEMPI E ISTRUZIONI TECNICHE DI POSA



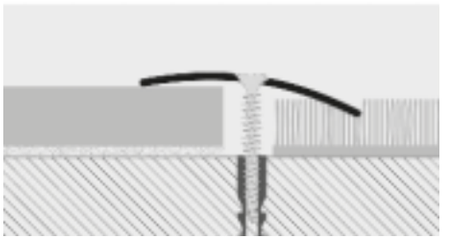

1. Scegliere "PROSOL 30-35-40" in funzione della larghezza desiderata. **2.** Tagliare "PROSOL 30-35-40" alla lunghezza desiderata. **3.** Segnare sul supporto la posizione dei fori presenti sul profilo. **4.** Forare il supporto con punta diametro 5 mm ed inserire i tasselli 5 x 25 mm. **5.** Posizionare il profilo in corrispondenza dei fori ed avvitarlo al supporto.



ACCIAIO INOX 1.4016 forato - con film protettivo
lung. barre **2,7 ml** - conf. **20 PZ** - **54 ml** (**L 30mm** - **108 ml**)

Articolo	Largh. - Spess.	€/ml	€/Pz
PLSAC 30F	30 mm - 10/10	4,66	12,58
PLSAC 35F	35 mm - 10/10	5,55	14,99
PLSAC 40F	40 mm - 12/10	8,14	21,98

ACCIAIO INOX 1.4016 forato thermo packed ECO BLISTER
lung. barre **0,83 ml** - conf. **20 PZ**

Articolo	Largh. - Spess.	€/Pz
PLSAC 308F	30 mm - 10/10	3,89
PLSAC 358F	35 mm - 10/10	4,60 *

ACCIAIO INOX 1.4016 forato thermo packed ECO BLISTER
lung. barre **0,93 ml** - conf. **20 PZ**

Articolo	Largh. - Spess.	€/Pz
PLSAC 309F	30 mm - 10/10	4,34
PLSAC 359F	35 mm - 10/10	5,17 *

GAMMA COLORI

AC - Acciaio inox 1.4016 lucido

A richiesta acciaio inox spazzolato a mano (prezzo e tempi da concordare)



ACCIAIO INOX 1.4016 forato con viti e tasselli thermo packed - lung. barre **0,83 ml** - conf. **20 PZ** SELF PACK

Articolo	Largh. - Spess.	€/Pz
PLSAC 308FS	30 mm - 10/10	5,24
PLSAC 358FS	35 mm - 10/10	5,87 *

ACCIAIO INOX 1.4016 forato con viti e tasselli thermo packed - lung. barre **0,93 ml** - conf. **20 PZ** SELF PACK

Articolo	Largh. - Spess.	€/Pz
PLSAC 309FS	30 mm - 10/10	5,69
PLSAC 359FS	35 mm - 10/10	6,46 *
PLSAC 409FS	40 mm - 12/10	8,99 *

ACCIAIO INOX 1.4016 forato con viti e tasselli thermo packed - lung. barre **1,03 ml** - conf. **20 PZ** SELF PACK

Articolo	Largh. - Spess.	€/Pz
PLSAC 3010FS	30 mm - 10/10	6,31

ACCIAIO INOX 1.4016 forato con viti e tasselli thermo packed - lung. barre **1,66 ml** - conf. **20 PZ** SELF PACK

Articolo	Largh. - Spess.	€/Pz
PLSAC 3016FS	30 mm - 10/10	9,45
PLSAC 3516FS	35 mm - 10/10	11,18 *

© 2023 All rights reserved by Progress Profiles. Printed in Italy

PROGRESS PROFILES

* = Articolo a richiesta minimo d'ordine 100 pz. Tempi di produzione 4/5 settimane. Prezzo da concordare

Prezzi riferiti alle confezioni intere. Per richieste minime di 10 pz l'aumento sarà del 10%. Per richieste inferiori ai 10 pz si applicherà il 20% di aumento.

PROSOL 18-30-35-40 è un profilo adesivo in ottone che consente di raccordare in modo continuo e senza gradini pavimentazioni adiacenti che si trovano allo stesso livello e di proteggerne i bordi. **PROSOL 18-30-35-40** in ottone lucido è indicato per qualsiasi ambiente ove è richiesta una buona resistenza alle sollecitazioni meccaniche e chimiche.

PROSOL 18-30-35-40

OTTONE LUCIDO CON ADESIVO CON FILM DI PROTEZIONE





PLSOL 18A/189A
scala 1:1

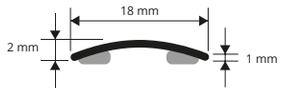

PLSOL 30A/308A/309A/3010A/3016A/308AS/309AS/3010AS/3016AS
scala 1:1

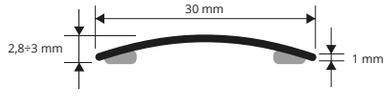

PLSOL 35A/359A/358AS/359AS/3510AS/3516AS
scala 1:1

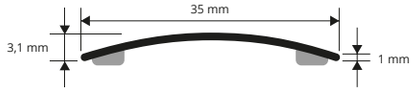

PLSOL 40S/409S/409SS/416SS
scala 1:1

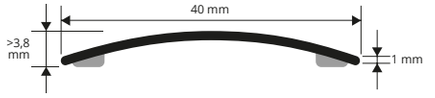

OTTONE LUCIDO con adesivo thermo packed
lung. barre **2,7 ml** - conf. **40 PZ** - **108 ml** (**L 35/40mm** - **54 ml**)

Articolo	Largh. - Spess.	€/ml	€/Pz	
PLSOL 18A	18 mm - 10/10	8,29	22,38	
PLSOL 30A	30 mm - 10/10	8,93	24,11	
PLSOL 35A	35 mm - 10/10	10,96	29,59	*
PLSOL 40A	40 mm - 10/10	20,52	55,40	*

OTTONE LUCIDO con adesivo thermo packed SELF PACK
lung. barre **0,83 ml** - conf. **20 PZ**

Articolo	Largh. - Spess.	€/Pz
PLSOL 308AS	30 mm - 10/10	8,57
PLSOL 358AS	35 mm - 10/10	10,39

OTTONE LUCIDO con adesivo thermo packed ECO BLISTER
lung. barre **0,83 ml** - conf. **20 PZ**

Articolo	Largh. - Spess.	€/Pz	
PLSOL 308A	30 mm - 10/10	7,37	*

A richiesta lungh. 0,73 o 0,63 ml (quantità e prezzi da concordare. Tempi di produzione 4/5 settimane).

OTTONE LUCIDO con adesivo thermo packed SELF PACK
lung. barre **0,93 ml** - conf. **20 PZ**

Articolo	Largh. - Spess.	€/Pz	
PLSOL 309AS	30 mm - 10/10	9,33	
PLSOL 359AS	35 mm - 10/10	11,52	
PLSOL 409AS	40 mm - 10/10	20,61	*

OTTONE LUCIDO con adesivo thermo packed ECO BLISTER
lung. barre **0,90 ml** - conf. **20 PZ**

Articolo	Largh. - Spess.	€/Pz
PLSOL 189A	10 mm - 10/10	8,57

OTTONE LUCIDO con adesivo thermo packed SELF PACK
lung. barre **1,03 ml** - conf. **20 PZ**

Articolo	Largh. - Spess.	€/Pz
PLSOL 3010AS	30 mm - 10/10	10,46
PLSOL 3510AS	35 mm - 10/10	12,72

OTTONE LUCIDO con adesivo thermo packed ECO BLISTER
lung. barre **0,93 ml** - conf. **20 PZ**

Articolo	Largh. - Spess.	€/Pz	
PLSOL 309A	30 mm - 10/10	8,29	
PLSOL 359A	35 mm - 10/10	10,19	*
PLSOL 409A	40 mm - 10/10	18,96	*

OTTONE LUCIDO con adesivo thermo packed SELF PACK
lung. barre **1,66 ml** - conf. **20 PZ**

Articolo	Largh. - Spess.	€/Pz	
PLSOL 3016AS	30 mm - 10/10	16,72	*
PLSOL 3516AS	35 mm - 10/10	20,43	
PLSOL 4016AS	40 mm - 10/10	36,26	*

OTTONE LUCIDO con adesivo thermo packed ECO BLISTER
lung. barre **1,03 ml** - conf. **20 PZ**

Articolo	Largh. - Spess.	€/Pz
PLSOL 3010A	30 mm - 10/10	9,21

OTTONE LUCIDO con adesivo thermo packed ECO BLISTER
lung. barre **1,66 ml** - conf. **20 PZ**

Articolo	Largh. - Spess.	€/Pz	
PLSOL 3016A	30 mm - 10/10	14,81	*

GAMMA COLORI



OL - Ottone lucido

ESEMPI E ISTRUZIONI TECNICHE DI POSA

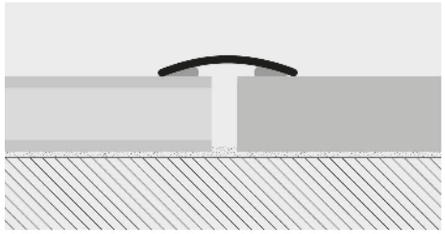

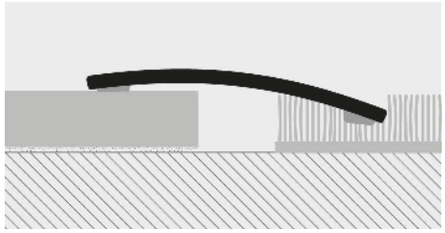

1. Scegliere "PROSOL 18-30-35-40" in funzione della larghezza desiderata. **2.** Tagliare "PROSOL 18-30-35-40" alla lunghezza desiderata. **3.** Pulire accuratamente il supporto da residui di oli, grassi e sporcizia in generale. **4.** superficie asciutta rimuovere la pellicola protettiva e premere il profilo in posizione esercitando una corretta pressione senza batterlo.

© 2023. All rights reserved by Progress Profiles. Printed in Italy

* = Articolo a richiesta minimo d'ordine 100 pz. Tempi di produzione 4/5 settimane. Prezzo da concordare

Prezzi riferiti alle confezioni intere. Per richieste minime di 10 pz l'aumento sarà del 10%. Per richieste inferiori ai 10 pz si applicherà il 20% di aumento.

PROSOL 30-35-40

OTTONE LUCIDO FORATO
CON FILM DI PROTEZIONE

Il **PROSOL 30-35-40** è un profilo adesivo in ottone che consente di raccordare in modo continuo e senza gradini pavimentazioni adiacenti che si trovano allo stesso livello e di proteggerne i bordi. **PROSOL 30-35-40** in ottone lucido è indicato per qualsiasi ambiente ove è richiesta una buona resistenza alle sollecitazioni meccaniche e chimiche.

PLSOL 30F/308F/309F/3010F/3016F/308FS/309FS/3010FS/3016FS
scala 1:1



PLSOL 35F/359F/358FS/359FS/3510FS/3516FS
scala 1:1

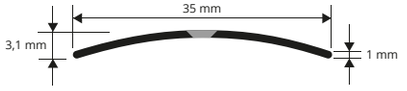

PLSOL 40F/409F/409FS/4016FS
scala 1:1

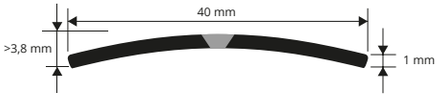

ESEMPI E ISTRUZIONI TECNICHE DI POSA

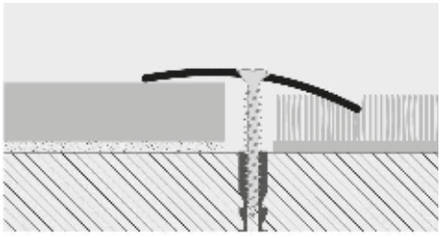

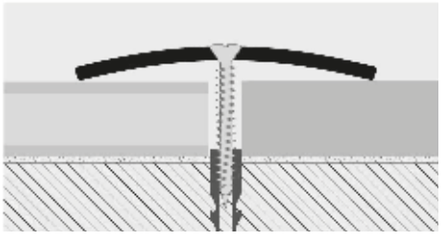

1. Scegliere "PROSOL 30-35-40" in funzione della larghezza desiderata. **2.** Tagliare "PROSOL 30-35-40" alla lunghezza desiderata. **3.** Segnare sul supporto la posizione dei fori presenti sul profilo. **4.** Forare il supporto con punta diametro 5 mm ed inserire i tasselli 5 x 25 mm. **5.** Posizionare il profilo in corrispondenza dei fori ed avvitarlo al supporto.





OTTONE LUCIDO forato con film di protezione
lung. barre **2,7 ml** - conf. **40 PZ** - **108 ml** (**L 35/40mm** - **54 ml**)

Articolo	Largh. - Spess.	€/ml	€/Pz	
PLSOL 30F	30 mm - 10/10	7,17	19,36	
PLSOL 35F	35 mm - 10/10	9,14	24,68	*
PLSOL 40F	40 mm - 10/10	18,69	50,46	*

OTTONE LUCIDO forato thermo packed
lung. barre **0,83 ml** - conf. **20 PZ**
ECO BLISTER

Articolo	Largh. - Spess.	€/Pz	
PLSOL 308F	30 mm - 10/10	5,96	*

OTTONE LUCIDO forato thermo packed
lung. barre **0,93 ml** - conf. **20 PZ**
ECO BLISTER

Articolo	Largh. - Spess.	€/Pz	
PLSOL 309F	30 mm - 10/10	6,68	*
PLSOL 359F	35 mm - 10/10	8,50	*
PLSOL 409F	40 mm - 10/10	16,60	*

OTTONE LUCIDO forato thermo packed
lung. barre **1,03 ml** - conf. **20 PZ**
ECO BLISTER

Articolo	Largh. - Spess.	€/Pz	
PLSOL 3010F	30 mm - 10/10	7,44	*

OTTONE LUCIDO forato thermo packed
lung. barre **1,66 ml** - conf. **20 PZ**
ECO BLISTER

Articolo	Largh. - Spess.	€/Pz	
PLSOL 3016F	30 mm - 10/10	11,95	*

GAMMA COLORI



OL - Ottone lucido

OTTONE LUCIDO forato con viti e tasselli thermo packed - lung. barre **0,83 ml** - conf. **20 PZ**
SELF PACK

Articolo	Largh. - Spess.	€/Pz	
PLSOL 308FS	30 mm - 10/10	7,51	*
PLSOL 358FS	35 mm - 10/10	9,27	*

A richiesta lungh. 0,73 o 0,63 ml (quantità e prezzi da concordare. Tempi di produzione 4/5 settimane).

OTTONE LUCIDO forato con viti e tasselli thermo packed - lung. barre **0,93 ml** - conf. **20 PZ**
SELF PACK

Articolo	Largh. - Spess.	€/Pz	
PLSOL 309FS	30 mm - 10/10	8,23	*
PLSOL 359FS	35 mm - 10/10	10,19	
PLSOL 409FS	40 mm - 10/10	19,12	*

OTTONE LUCIDO forato con viti e tasselli thermo packed - lung. barre **1,03 ml** - conf. **20 PZ**
SELF PACK

Articolo	Largh. - Spess.	€/Pz	
PLSOL 3010FS	30 mm - 10/10	7,44	*
PLSOL 3510FS	35 mm - 10/10	11,32	

OTTONE LUCIDO forato con viti e tasselli thermo packed - lung. barre **1,66 ml** - conf. **20 PZ**
SELF PACK

Articolo	Largh. - Spess.	€/Pz	
PLSOL 3016FS	30 mm - 10/10	14,33	*
PLSOL 3516FS	35 mm - 10/10	17,71	*
PLSOL 4016FS	40 mm - 10/10	33,58	*

© 2026 All rights reserved by Progress Profiles Printed in Italy

PROGRESS PROFILES

* = Articolo a richiesta minimo d'ordine 100 pz. Tempi di produzione 4/5 settimane. Prezzo da concordare

Prezzi riferiti alle confezioni intere. Per richieste minime di 10 pz l'aumento sarà del 10%. Per richieste inferiori ai 10 pz si applicherà il 20% di aumento.

PROSOL 30-35-40 è un profilo in alluminio, disponibile nella versione forata ed adesiva, che consente di raccordare in modo continuo e senza gradini pavimentazioni adiacenti che si trovano allo stesso livello e di proteggerne i bordi. **PROSOL 30-35-40** in alluminio anodizzato è indicato per qualsiasi ambiente ove è richiesta una buona resistenza alle sollecitazioni meccaniche e chimiche.

PROSOL 30-35-40

ALLUMINIO ANODIZZATO ORO E ARGENTO
CON ADESIVO E FORATO





ALLUMINIO ANODIZZATO con adesivo thermo packed
lung. barre **2,7 ml** - conf. **40 PZ** - **108 ml**

Articolo	Largh. - Spess.	€/ml	€/Pz
PLS... 30A	30 mm - 1,3	5,64	15,23
PLS... 35A	35 mm - 1,5	6,78	18,31
PLS... 40A	40 mm - 2	7,92	21,38

ALLUMINIO ANODIZZATO forato thermo packed
lung. barre **2,7 ml** - conf. **40 PZ** - **108 ml**

Articolo	Largh. - Spess.	€/ml	€/Pz
PLS... 30F	30 mm - 1,3	4,08	11,02
PLS... 35F	35 mm - 1,5	5,24	14,15
PLS... 40F	40 mm - 2	6,44	17,39

Disponibile nelle finiture: AA - AO (su richiesta anche AB, AT, CH e SB con un minimo d'ordine di 100 pz).
La sigla del colore scelto va aggiunta alla sigla dell'articolo. Esempio: PLS... 30A (finitura scelta Anodizzato Argento) PLSAA 30A.

ALLUMINIO ANODIZZATO con adesivo thermo packed - lung. barre **0,83 ml** - conf. **20 PZ** — SELF PACK

Articolo	Largh. - Spess.	€/Pz
PLS... 308AS	30 mm - 10/10	5,69

A richiesta lungh. 0,73 o 0,63 ml (quantità e prezzi da concordare. Tempi di produzione 4/5 settimane).

ALLUMINIO ANODIZZATO forato con viti e tasselli thermo packed - lungh. barre **0,83 ml** - conf. **20 PZ** — SELF PACK

Articolo	Largh. - Spess.	€/Pz
PLS... 308FS	30 mm - 10/10	4,83 *

ALLUMINIO ANODIZZATO con adesivo thermo packed - lung. barre **0,93 ml** - conf. **20 PZ** — SELF PACK

Articolo	Largh. - Spess.	€/Pz
PLS... 309AS	30 mm - 10/10	6,37

ALLUMINIO ANODIZZATO forato con viti e tasselli thermo packed - lungh. barre **0,93 ml** - conf. **20 PZ** — SELF PACK

Articolo	Largh. - Spess.	€/Pz
PLSAA 309FS	30 mm - 10/10	5,24 *

ALLUMINIO ANODIZZATO con adesivo thermo packed - lung. barre **1,03 ml** - conf. **20 PZ** — SELF PACK

Articolo	Largh. - Spess.	€/Pz
PLS... 3010AS	30 mm - 10/10	6,97

ALLUMINIO ANODIZZATO con adesivo thermo packed - lung. barre **1,66 ml** - conf. **20 PZ** — SELF PACK

Articolo	Largh. - Spess.	€/Pz
PLS... 3016AS	30 mm - 10/10	11,06

ALLUMINIO ANODIZZATO forato con viti e tasselli thermo packed - lungh. barre **1,66 ml** - conf. **20 PZ** — SELF PACK

Articolo	Largh. - Spess.	€/Pz
PLS... 3016FS	30 mm - 10/10	8,90 *

ALLUMINIO ANODIZZATO con adesivo thermo packed - lung. barre **0,93 ml** - conf. **20 PZ** — ECO BLISTER

Articolo	Largh. - Spess.	€/Pz
PLS... 309A	30 mm - 10/10	5,24

ALLUMINIO ANODIZZATO forato thermo packed - lung. barre **0,93 ml** - conf. **20 PZ** — ECO BLISTER

Articolo	Largh. - Spess.	€/Pz
PLS... 309F	30 mm - 10/10	3,82 *

Disponibile nelle finiture: AA - AO (su richiesta anche AB, AT, CH e SB con un minimo d'ordine di 100 pz).
La sigla del colore scelto va aggiunta alla sigla dell'articolo. Esempio: PLS... 309A (finitura scelta Anodizzato Argento) PLSAA 309A.

PLS... 30A/309A/308AS/309AS/3010AS/3016AS
scala 1:1

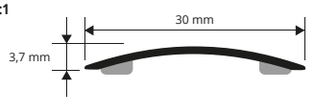

PLS... 35A
scala 1:1

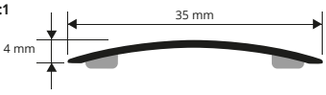

PLS... 40A
scala 1:1

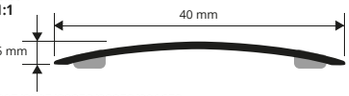

PLS... 30F/309F/308FS/309FS/3016FS
scala 1:1

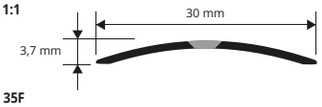

PLS... 35F
scala 1:1

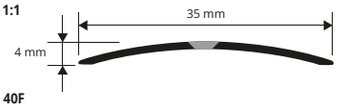

PLS... 40F
scala 1:1

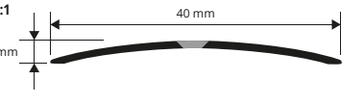

ESEMPI E ISTRUZIONI TECNICHE DI POSA

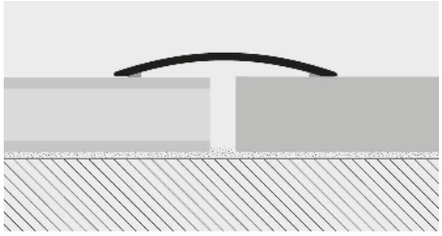

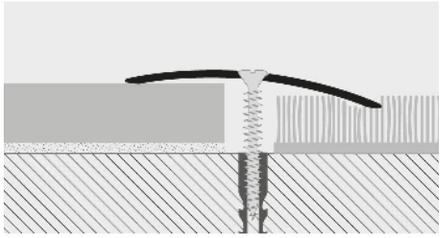

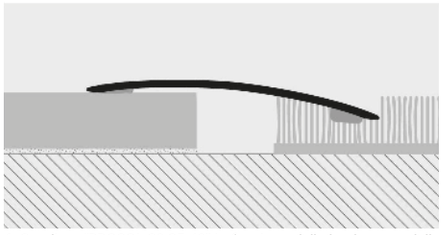

1. Scegliere "PROSOL 30-35-40" in funzione della larghezza e della finitura desiderata. **2.** Tagliare "PROSOL 30-35-40" alla lunghezza desiderata.

Versione adesiva:
3. Pulire accuratamente il supporto da residui di oli, grassi e sporcizia in generale. **4.** A superficie asciutta rimuovere la pellicola protettiva e premere il profilo in posizione esercitando una corretta pressione.

Versione forata:
3. Segnare sul supporto la posizione dei fori presenti sul profilo. **4.** Forare il supporto con punta diametro 5 mm ed inserire i tasselli 5 x 25 mm. **5.** Posizionare il profilo in corrispondenza dei fori ed avvitarlo al supporto.

GAMMA COLORI



AA - Alluminio anod. argento | **AO** - Alluminio anod. oro

A RICHIESTA MINIMO 100 PZ per colore e altezza



AB - Alluminio anod. bronzo | **AT** - Alluminio anod. titanio | **CH** - All. anodizzato champagne | **SB** - All. anodizzato sabbia

(Prezzi da concordare. Tempi di produzione 4/5 settimane)

© 2023. All rights reserved by Progress Profiles. Printed in Italy

* = Articolo a richiesta minimo d'ordine 100 pz. Tempi di produzione 4/5 settimane. Prezzo da concordare

Prezzi riferiti alle confezioni intere. Per richieste minime di 10 pz l'aumento sarà del 10%. Per richieste inferiori ai 10 pz si applicherà il 20% di aumento.

© 2023 All rights reserved by Progress Profiles. Printed in Italy

PROLEVALL 25-35-38-50 è un profilo in alluminio, disponibile nella versione forata ed adesiva, che consente di raccordare in modo continuo e senza gradini pavimentazioni adiacenti che si trovano allo stesso livello e di proteggerne i bordi. **PROLEVALL 25-35-38-50** in alluminio anodizzato è indicato per qualsiasi ambiente ove è richiesta una buona resistenza alle sollecitazioni meccaniche e chimiche.

PROLEVALL 25-35-38-50

ALLUMINIO ANODIZZATO ORO E ARGENTO
CON ADESIVO E FORATO





ALLUMINIO ANODIZZATO con adesivo thermo packed
lung. barre **2,7 ml** - conf. **40 PZ - 108 ml**

Articolo	Largh. mm	€/ml	€/Pz
PLV... 25A	25	5,64	15,23
PLV... 35A	35	6,70	18,09
PLV... 38A	38	7,32	19,76
PLV... 50A	50	8,87	23,95

Disponibile nei colori: AA - AO (su richiesta anche AB - AT - CH - SB min. 100 pz)
La sigla del colore scelto va aggiunta alla sigla dell'articolo.
Per esempio: PLV... 25A (colore scelto Anod. Argento) PLVAA 25A.

ALLUMINIO ANODIZZATO forato thermo packed
lung. barre **2,7 ml** - conf. **40 PZ - 108 ml**

Articolo	Largh. mm	€/ml	€/Pz
PLV... 25F	25	4,16	11,23
PLV... 35F	35	5,24	14,15
PLV... 38F	38	5,83	15,74
PLV... 50F	50	7,61	20,55

Disponibile nei colori: AA - AO (su richiesta anche AB - AT - CH - SB. minimo 100 pz.)
La sigla del colore scelto va aggiunta alla sigla dell'articolo.
Per esempio: PLV... 25F (colore scelto Anod. Argento) PLVAA 25F.

ALLUMINIO ANODIZZATO con adesivo thermo packed - lung. barre **0,93 ml** - conf. **20 PZ** SELF PACK

Articolo	Largh. mm	€/Pz	
PLV... 259AS	25	6,37	
PLV... 359AS	35	7,32	
PLV... 389AS	38	7,97	
PLV... 509AS	50	9,51	*

Disponibili nei colori: AA - AO (su richiesta anche AT - AB - CH - SB minimo 100 pz.)
La sigla del colore scelto va aggiunta alla sigla dell'articolo.
Per esempio: PLV... 389AS (colore scelto Anod. Argento) PLVAA 389AS.

A RICHIESTA FORI DECENTRATI

ALLUMINIO ANODIZZATO forato con viti e tasselli thermo packed - lung. barre **0,93 ml** - conf. **20 PZ** SELF PACK

Articolo	Largh. mm	€/Pz	
PLV... 259FS	25	5,30	
PLV... 359FS	35	6,24	
PLV... 389FS	38	6,57	
PLV... 509FS	50	8,12	*

PLV... 259FS-359FS disponibili nei colori: AA - AO (su richiesta anche AT - AB - CH - SB minimo 100 pz.)
La sigla del colore scelto va aggiunta alla sigla dell'articolo.
Per esempio: PLV... 389FS (colore scelto Anod. Argento) PLVAA 389FS.

ALLUMINIO ANODIZZATO con adesivo thermo packed - lung. barre **1,03 ml** - conf. **20 PZ** SELF PACK

Articolo	Largh. mm	€/Pz	
PLV... 3510AS	35	8,03	*

ALLUMINIO ANODIZZATO forato con viti e tasselli thermo packed - lung. barre **1,03 ml** - conf. **20 PZ** SELF PACK

Articolo	Largh. mm	€/Pz	
PLV... 3510FS	35	6,85	*

ALLUMINIO ANODIZZATO con adesivo thermo packed - lung. barre **1,66 ml** - conf. **20 PZ** SELF PACK

Articolo	Largh. mm	€/Pz	
PLV... 3516AS	35	12,87	*

ALLUMINIO ANODIZZATO forato con viti e tasselli thermo packed - lung. barre **1,66 ml** - conf. **20 PZ** SELF PACK

Articolo	Largh. mm	€/Pz	
PLV... 3516FS	35	10,65	*

La sigla del colore scelto va aggiunta alla sigla dell'articolo. Esempio: PLV... 3516AS (finitura scelta Anodizzato Oro) PLVAO 3516AS.

GAMMA COLORI



AA - Alluminio anod. argento **AO** - Alluminio anod. oro

A RICHIESTA MINIMO 100 PZ per colore e altezza



AB - Alluminio anod. bronzo **AT** - Alluminio anod. titanio **CH** - All. anodizzato champagne **SB** - All. anodizzato sabbia

(Prezzi da concordare. Tempi di produzione 4/5 settimane)

1. Scegliere "PROLEVAL 25-35-38-50" in funzione della larghezza e della finitura desiderata. **2.** Tagliare "PROLEVAL 25-35-38-50" alla lunghezza desiderata.

Versione adesiva:
3. Pulire accuratamente il supporto da residui di oli, grassi e sporcizia in generale. **4.** A superficie asciutta rimuovere la pellicola protettiva e premere il profilo in posizione esercitando una corretta pressione.

Versione forata:
3. Segnare sul supporto la posizione dei fori presenti sul profilo.
4. Forare il supporto con punta diametro 5 mm ed inserire i tasselli 5 x 25 mm. **5.** Posizionare il profilo in corrispondenza dei fori ed avvitarlo al supporto.

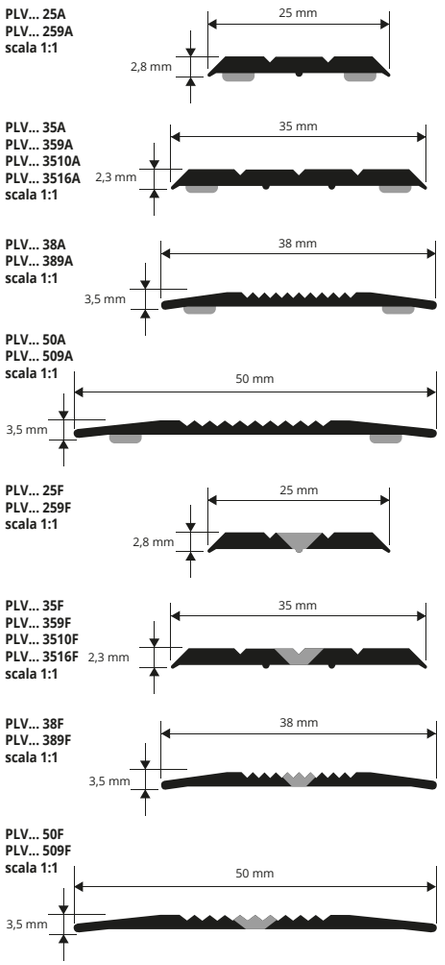

ESEMPI E ISTRUZIONI TECNICHE DI POSA

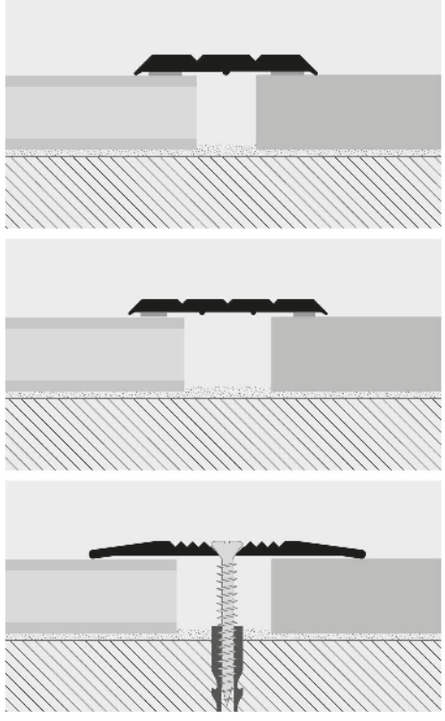

* = Articolo a richiesta minimo d'ordine 100 pz. Tempi di produzione 4/5 settimane. Prezzo da concordare

Prezzi riferiti alle confezioni intere. Per richieste minime di 10 pz l'aumento sarà del 10%. Per richieste inferiori ai 10 pz si applicherà il 20% di aumento.

© 2026. All rights reserved by Progress Profiles. Printed in Italy

PROMOQUETTE

ALLUMINIO ANODIZ. ORO E ARGENTO
CON ADESIVO O SENZA

PROMOQUETTE è un profilo in alluminio che consente di rifinire i bordi di pavimenti in moquette in modo pratico e veloce; grazie infatti alla sua particolare sezione, la moquette può essere inserita nella cavità circolare di cui è provvisto e bloccata semplicemente schiacciando il profilo stesso. **PROMOQUETTE** in alluminio anodizzato è indicato per qualsiasi ambiente ove è richiesta una buona resistenza alle sollecitazioni meccaniche e chimiche.

profili terminali a schiacciamento per moquette

PMQ... 12/ 126/2
scala 1:1



PMQ... 12A /127AS /128AS /129AS
scala 1:1

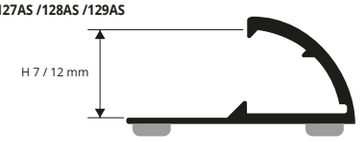

ESEMPI E ISTRUZIONI TECNICHE DI POSA

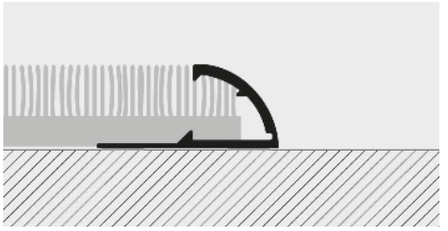

1. Scegliere "PROMOQUETTE" in funzione della finitura desiderata. **2.** Tagliare "PROMOQUETTE" alla lunghezza desiderata e fissarlo tramite l'adesivo di cui è dotato o con tasselli al supporto. **3.** Inserire la moquette al di sotto della superficie a vista. **4.** Schiacciare il profilo con pressione uniforme senza batterlo sino al completo bloccaggio della moquette.



ALLUMINIO ANODIZ. ORO E ARGENTO thermo packed
lung. barre **2,7 ml** - conf. **40 PZ** - **108 ml**

Articolo	H mm	€/ml	€/Pz
PMQ... 12A	7/12	5,76	15,55
PMQ... 12	7/12	4,42	11,93

"A" alla fine del codice prodotto = Articolo con adesivo
Disponibile nelle finiture: AA - AO. (su richiesta anche AB con un minimo d'ordine di 100 pz). La sigla della finitura scelta va aggiunta alla sigla dell'articolo. Esempio: PMQ... 12A (finitura: Anodizzato Oro) PMQAO 12A.

ALLUMINIO ANODIZ. ORO E ARGENTO thermo packed lung. barre **0,67 ml** - conf. **2 PZ**

Articolo	H mm	€/Pz
PMQ... 126/2	7/12	7,78



ALLUMINIO ANODIZ. ARGENTO adesivo thermo packed SELF PACK
lung. barre **0,73 ml** - conf. **20 PZ**

Articolo	H mm	€/Pz
PMQAA 127AS	7/12	5,30 *

ALLUMINIO ANODIZ. ORO, ARGENTO E BRONZO adesivo thermo packed - lung. barre **0,83 ml** - conf. **20 PZ** SELF PACK

Articolo	H mm	€/Pz
PMQ... 128AS	7/12	5,97 *

ALLUMINIO ANODIZ. ORO, ARGENTO E BRONZO adesivo thermo packed - lung. barre **0,93 ml** - conf. **20 PZ** SELF PACK

Articolo	H mm	€/Pz
PMQ... 129AS	7/12	6,51 *

GAMMA COLORI



AA - Alluminio anod. argento **AO** - Alluminio anod. oro

A RICHIESTA MINIMO 100 PZ per colore e altezza



AB - Alluminio anod. bronzo

(Prezzi da concordare. Tempi di produzione 4/5 settimane)

PROMOQUETTE FIX

ALLUMINIO ANODIZZATO ORO E ARGENTO
FORATO O DENTELLATO

Il **PROMOQUETTE FIX** è un profilo in alluminio, disponibile nella versione forata e forata e dentellata, che consente di rifinire i bordi di pavimenti in moquette in modo pratico e veloce; grazie infatti alla sua particolare sezione, la moquette può essere inserita nella cavità circolare di cui è provvisto e bloccata semplicemente schiacciando la cavità stessa. **PROMOQUETTE FIX** in alluminio anodizzato è indicato per qualsiasi ambiente ove è richiesta una buona resistenza alle sollecitazioni meccaniche e chimiche.

profili terminali a schiacciamento per moquette

PMF... 14F
scala 1:1



PMF... 14D
scala 1:1

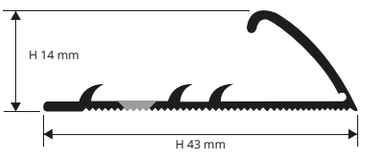

ESEMPI DI POSA

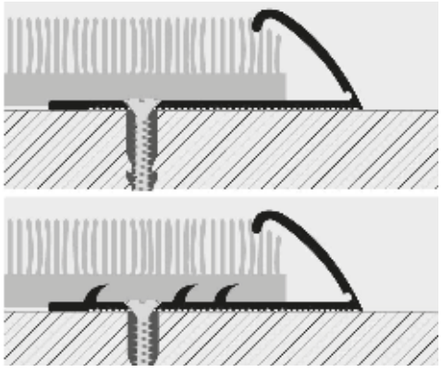



ALLUMINIO ANODIZZATO ORO E ARGENTO
thermo packed - lung. barre **2,7 ml** - conf. **20 PZ** - **54 ml**

Articolo	H mm	€/ml	€/Pz
PMF... 14F	14	4,97	13,42
PMFAA 14D	14	7,51	20,28 *

"D" alla fine del codice prodotto = Articolo dentellato
"F" alla fine del codice prodotto = Articolo forato

Disponibile nelle finiture: AA - AO. (su richiesta anche AB con un minimo d'ordine di 100 pz).
La sigla della finitura scelta va aggiunta alla sigla dell'articolo.
Esempio: PMF... 14F (finitura scelta Anodizzato Oro) PMFAO 14F.

ISTRUZIONI TECNICHE DI POSA
1. Scegliere "PROMOQUETTE FIX" in funzione della finitura desiderata. **2.** Tagliare "PROMOQUETTE FIX" alla lunghezza desiderata e fissarlo con tasselli al supporto. **3.** Inserire la moquette all'interno della cavità circolare bloccandola con i dentelli se presenti. **4.** Schiacciare la cavità con pressione uniforme senza batterla sino al completo bloccaggio della moquette.



GAMMA COLORI



AA - Alluminio anod. argento **AO** - Alluminio anod. oro

A RICHIESTA MINIMO 100 PZ per colore e altezza



AB - Alluminio anod. bronzo

(Prezzi da concordare. Tempi di produzione 4/5 settimane)

*** = Articolo a richiesta minimo d'ordine 100 pz. Tempi di produzione 4/5 settimane. Prezzo da concordare**

Prezzi riferiti alle confezioni intere. Per richieste minime di 10 pz l'aumento sarà del 10%. Per richieste inferiori ai 10 pz si applicherà il 20% di aumento.

© 2023 All rights reserved by Progress Profiles. Printed in Italy

Il **PROMOQUETTE GIN** è un profilo in alluminio adesivo o forato che consente di rifinire e raccordare i bordi di pavimenti in moquette in modo pratico e veloce; grazie infatti alla sua particolare sezione, la moquette può essere inserita sotto la parte a vista del profilo e bloccata semplicemente schiacciando lo stesso. **PROMOQUETTE GIN** in alluminio anodizzato è indicato per qualsiasi ambiente ove è richiesta una buona resistenza alle sollecitazioni meccaniche e chimiche.

PROMOQUETTE GIN

ALLUMINIO ANODIZZATO ORO, ARGENTO E BRONZO FORATO E ADESIVO

profili di giunzione per parquet - moquette





ALLUMINIO ANODIZZATO ORO, ARGENTO E BRONZO ADESIVO
thermo packed - lung. barre **2,7 ml** - conf. **20 PZ** - **54 ml**

Articolo	H mm	€/ml	€/Pz	
PMGAA 813A	8/13	9,52	25,70	
PMGAO 813A	8/13	9,52	25,70	
PMGAB 813A	8/13	9,52	25,70	
PMGAT 813A	8/13	9,52	25,70	*
PMGCH 813A	8/13	9,52	25,70	*
PMGSB 813A	8/13	9,52	25,70	*

Disponibile nelle finiture: AO - AA - AB (su richiesta anche AT, CH e SB con un minimo d'ordine di 100 pz).
La sigla della finitura scelta va aggiunta alla sigla dell'articolo.
Esempio: PMG... 813F (finitura scelta Anodizzato Oro) PMGAO 813F.

ALLUMINIO ANODIZZATO ORO, ARGENTO E BRONZO FORATO
thermo packed - lung. barre **2,7 ml** - conf. **20 PZ** - **54 ml**

Articolo	H mm	€/ml	€/Pz	
PMGAA 813F	8/13	7,51	20,28	
PMGAO 813F	8/13	7,51	20,28	
PMGAB 813F	8/13	7,51	20,28	
PMGAT 813F	8/13	7,51	20,28	*
PMGCH 813F	8/13	7,51	20,28	*
PMGSB 813F	8/13	7,51	20,28	*

GAMMA COLORI



AA - All. anod. argento | **AO** - All. anod. oro | **AB** - All. anod. bronzo

A RICHIESTA MINIMO 100 PZ per colore e altezza



AT - All. anod. titanio | **CH** - All. anod. champagne | **SB** - All. anod. sabbia

(Prezzi da concordare. Tempi di produzione 4/5 settimane)

PMGD... 813A
scala 1:1

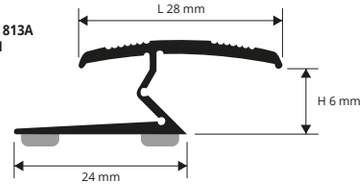

PMG... 813F
scala 1:1

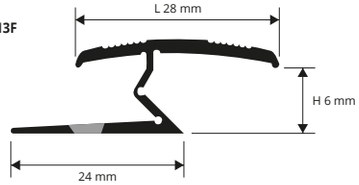

ESEMPI E ISTRUZIONI TECNICHE DI POSA

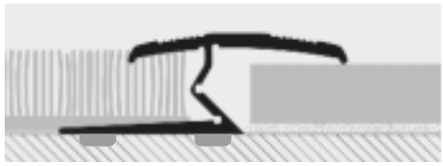



1. Scegliere "PROMOQUETTE GIN" in funzione della finitura desiderata. **2.** Tagliare "PROMOQUETTE GIN" alla lunghezza desiderata e fissarlo tramite l'adesivo di cui è dotato o con tasselli al supporto. **3.** Inserire la moquette al di sotto della superficie a vista. **4.** Schiacciare il profilo con pressione uniforme senza batterlo sino al completo bloccaggio della moquette.

© 2026 All rights reserved by Progress Profiles. Printed in Italy

* = Articolo a richiesta minimo d'ordine 100 pz. Tempi di produzione 4/5 settimane. Prezzo da concordare

Prezzi riferiti alle confezioni intere. Per richieste minime di 10 pz l'aumento sarà del 10%. Per richieste inferiori ai 10 pz si applicherà il 20% di aumento.

PROGRESS®
PROFILES



Un’interpretazione di:
Heydar Aliyev Cultural Center, Zaha Hadid, BAKU (Azerbaijan), 2012

PROFILES & SYSTEMS

PROFILI LINEA CURVE

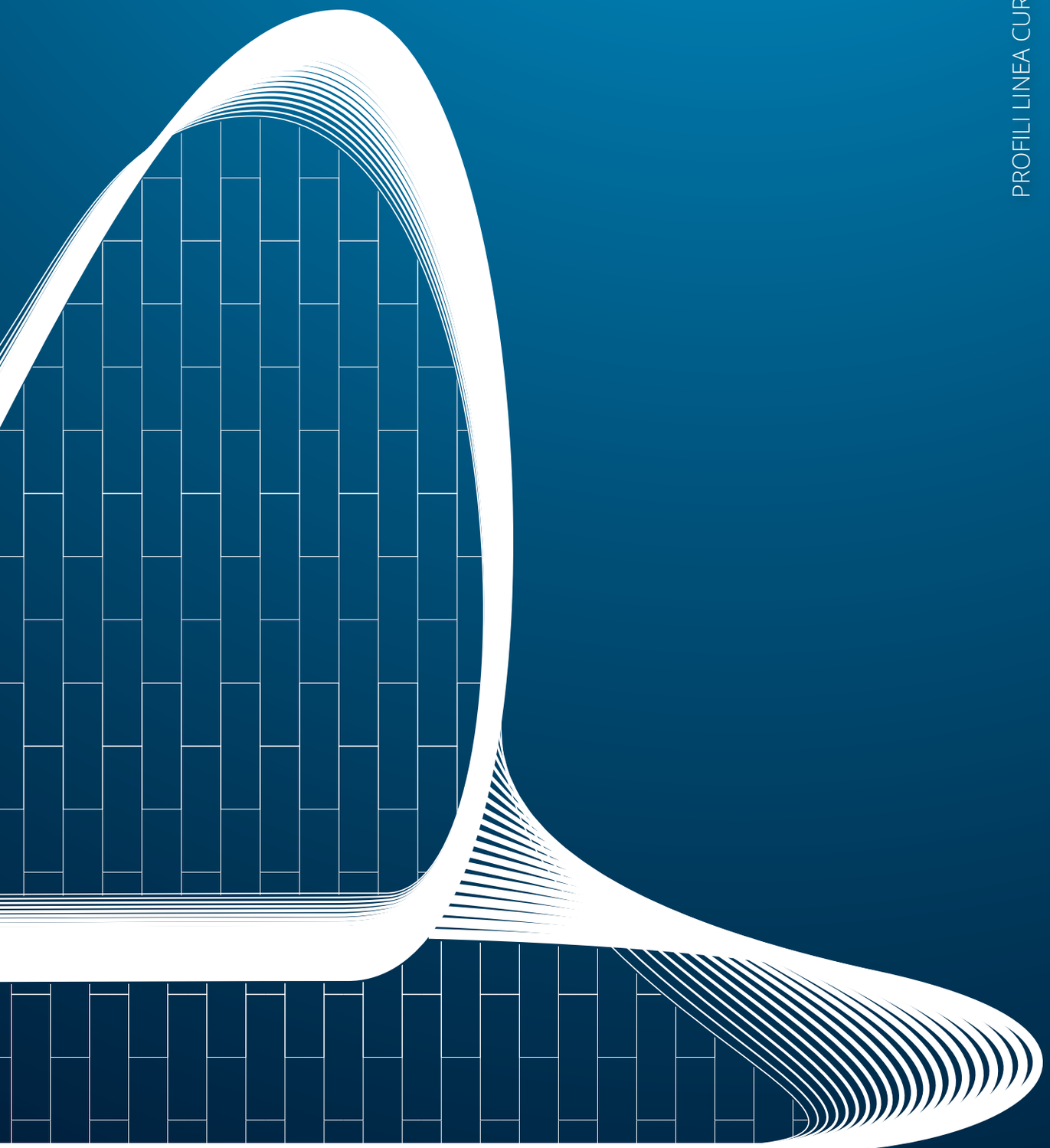

PRO CURVE LINE

PRO CURVE LINE sono una serie di profili curvabili/sagomabili con una speciale tranciatura deformabile che permette di realizzare e ottenere facilmente in opera forme geometriche particolari consentendo di creare disegni decorativi a piacimento in funzione alle esigenze tecniche ed estetiche. Con i profili della serie PRO CURVE LINE si possono raccordare, terminare e creare giunti di separazione e di dilatazione su qualsiasi tipo di pavimento in ceramica, parquet, legno, legno laminato/melaminico, marmo, moquette, palladiana, veneziana, ecc.
I profili sono prodotti in Acciaio inox aisi 304/1.4301-V2A, Alluminio e Ottone, e sono facilmente deformabili con l'utilizzo della PROCURVE MACHINE che permette di calandrare i profili meccanicamente.



PROTERMINAL CURVE

ACCIAIO INOX AISI 304/1.4301-V2A
SAGOMABILE / CURVABILE

PROTERMINAL CURVE sono una serie di profili curvabili / sagomabili terminali e di separazione, con una speciale tranciatura deformabile che permette di realizzare e ottenere facilmente in opera forme geometriche particolari consentendo di creare disegni decorativi a piacimento in funzione alle esigenze tecniche ed estetiche con una separazione di 3 mm. Viene prodotto in Acciaio inox aisi 304/1.4301-V2A in varie altezze (6, 8, 10, 12,5, 15 e 20 mm) in barre da 2,7 ml.

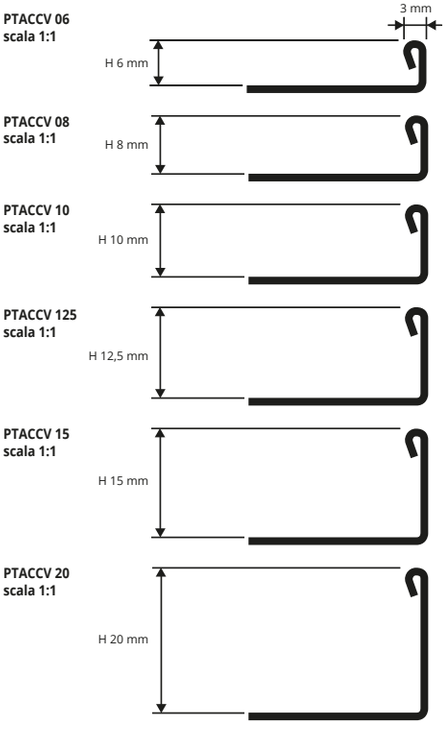



ACCIAIO INOX AISI 304/1.4301-V2A LUCIDO con pellicola protettiva
lungh. barre **2,7 ml** - conf. **20 PZ - 54 ml - 10/10 mm**

Articolo	H mm	€/ml	€/Pz
PTACCV 06	6	11,50	31,05
PTACCV 08	8	11,82	31,91
PTACCV 10	10	12,26	33,10
PTACCV 125	12,5	12,72	34,34
PTACCV 15	15	14,95	40,37
PTACCV 20	20	15,83	42,74

Per versione spazzolata a mano + 30% Lordo listino.



GAMMA COLORI

AC - Acciaio inox AISI 304/1.4301-V2A lucido



ESEMPI DI POSA

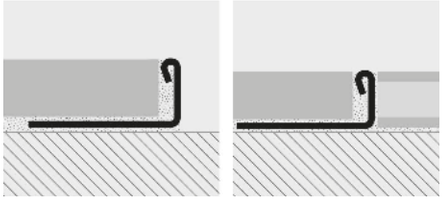

ISTRUZIONI TECNICHE DI POSA
1. Scegliere il PROTERMINAL CURVE di altezza desiderata. **2.** Tagliare il profilo alla lunghezza necessaria calcolando lo sviluppo. **3.** Curvare il profilo meccanicamente con la PROCURVE MACHINE. **4.** Se necessario fissare con viti e tasselli oppure semplicemente inserire la base tranciata sotto il pavimento posato con la stessa colla.
Nel caso venga usato come profilo di separazione affiancare il pavimento diverso o uguale al profilo.

IDONEO AL CONTATTO CON PRODOTTI ALIMENTARI.

© 2023 All rights reserved by Progress Profiles. Printed in Italy

Prezzi riferiti alle confezioni intere. Per richieste minime di 10 pz l'aumento sarà del 10%. Per richieste inferiori ai 10 pz si applicherà il 20% di aumento.

PROTERMINAL CURVE sono una serie di profili curvabili / sagomabili terminali e di separazione. Sono caratterizzati da una speciale tranciatura deformabile che permette di realizzare con facilità, in opera, forme geometriche particolari. In questo modo si possono creare disegni decorativi a piacimento, in funzione alle esigenze tecniche ed estetiche, con una separazione di 3 mm di profilo levigabile. In Ottone naturale viene prodotto in barre da 2,7 ml. nelle altezze di 6, 8, 10, 12.5, 15 e 20 mm.

PROTERMINAL CURVE

OTTONE NATURALE
SAGOMABILE / CURVABILE





OTTONE NATURALE SAGOMABILE thermo packed 10pz
lungh. barre **2,7 ml** - conf. **40 PZ - 108 ml (H:15; 20 mm - 54 ml)**

Articolo	H mm	€/ml	€/Pz	
PTONCV 06	6	10,54	28,46	*
PTONCV 08	8	11,09	29,94	*
PTONCV 10	10	11,67	31,51	
PTONCV 125	12,5	12,57	33,94	
PTONCV 15	15	13,49	36,42	
PTONCV 20	20	15,47	41,77	

GAMMA COLORI



ON - Ottone naturale



ESEMPI E ISTRUZIONI TECNICHE DI POSA

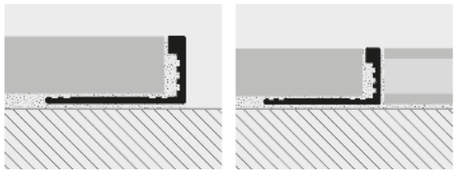

1. Scegliere il PROTERMINAL CURVE di altezza e materiale desiderato.
2. Tagliare il profilo alla lunghezza necessaria calcolando lo sviluppo.
3. Curvare il profilo meccanicamente con la PROCURVE MACHINE.
4. Se necessario fissare con viti e tasselli oppure semplicemente inserire la base tranciata sotto il pavimento posato con la stessa colla. Eventuali macchie di ossidazione possono essere facilmente eliminate con prodotti chimici specifici (Sidol - Smac, ecc).
Nel caso venga usato come profilo di separazione affiancare il pavimento diverso o uguale al profilo.

PTONCV 06
scala 1:1



PTONCV 08
scala 1:1



PTONCV 10
scala 1:1



PTONCV 125
scala 1:1



PTONCV 15
scala 1:1



PTONCV 20
scala 1:1



© 2023 All rights reserved by Progress Profiles. Printed in Italy

PROTERMINAL CURVE sono una serie di profili curvabili / sagomabili terminali e di separazione. Sono caratterizzati da una speciale tranciatura deformabile che permette di realizzare con facilità, in opera, forme geometriche particolari. In questo modo si possono creare disegni decorativi a piacimento, in funzione alle esigenze tecniche ed estetiche, con una separazione di 3 mm di profilo levigabile. In Alluminio naturale viene prodotto in barre da 2,7 ml. nelle altezze di 6, 8, 10, 12.5, 15 e 20 mm.

PROTERMINAL CURVE

ALLUMINIO NATURALE
SAGOMABILE / CURVABILE





ALLUMINIO NATURALE SAGOMABILE thermo packed 10pz
lungh. barre **2,7 ml** - conf. **40 PZ - 108 ml**

Articolo	H mm	€/ml	€/Pz
PTANCV 06	6	4,16	11,23
PTANCV 08	8	4,37	11,80
PTANCV 10	10	4,48	12,10
PTANCV 125	12,5	4,63	12,50
PTANCV 15	15	4,97	13,42
PTANCV 20	20	5,64	15,23

ALLUMINIO ANOD. ARGENTO SAGOMABILE thermo packed 10pz
lungh. barre **2,7 ml** - conf. **40 PZ - 108 ml**

Articolo	H mm	€/ml	€/Pz
PTAACV 08	8	6,44	17,39
PTAACV 10	10	6,63	17,90
PTAACV 125	12,5	6,98	18,85
PTAACV 15	15	7,28	19,66

GAMMA COLORI



AN - Alluminio naturale **AA** - All. anodizz. argento



ESEMPI DI POSA (per le istruzioni tecniche vedi sopra)

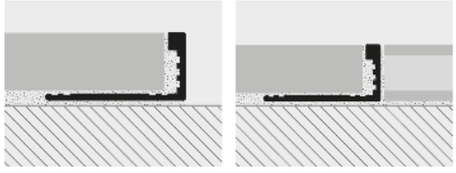

PTANCV 06
scala 1:1

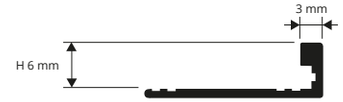

PTANCV 08
scala 1:1



PTANCV 10
scala 1:1



PTANCV 125
scala 1:1



PTANCV 15
scala 1:1



PTANCV 20
scala 1:1



= *News 2023*

*** = Articolo a richiesta minimo d'ordine 100 pz. Tempi di produzione 4/5 settimane. Prezzo da concordare**

Prezzi riferiti alle confezioni intere. Per richieste minime di 10 pz l'aumento sarà del 10%. Per richieste inferiori ai 10 pz si applicherà il 20% di aumento.



© 2020 All rights reserved by Progress Profiles. Printed in Italy

PROELEGANT CURVE sono una serie di profili curvabili / sagomabili terminali e di separazione. Sono caratterizzati da una speciale tranciatura deformabile che permette di realizzare con facilità, in opera, forme geometriche particolari. In questo modo si possono creare disegni decorativi a piacimento, in funzione alle esigenze tecniche ed estetiche, con una separazione di 6 mm di profilo levigabile. In Ottone naturale viene prodotto in barre da 2,7 ml. nelle altezze di 8 - 10 - 12,5 e 14 mm.

PROELEGANT CURVE

OTTONE NATURALE
SAGOMABILE / CURVABILE





OTTONE NATURALE SAGOMABILE thermo packed 5 pz
lungh. barre **2,7 ml** - conf. **20 PZ - 54 ml**

Articolo	H mm	€/ml	€/Pz	
PELONCV 08	8	17,57	47,44	*
PELONCV 10	10	18,19	49,11	
PELONCV 125	12,5	18,83	50,84	
PELONCV 14	14	20,37	55,00	*

GAMMA COLORI

ON - Ottone naturale

PELONCV 08
scala 1:1



PELONCV 10
scala 1:1



PELONCV 125
scala 1:1



PELONCV 14
scala 1:1





ESEMPIO E ISTRUZIONI TECNICHE DI POSA

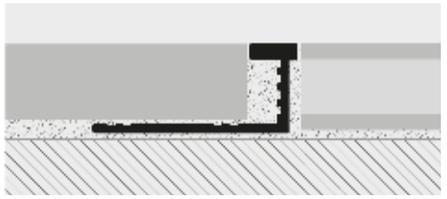

1. Scegliere il PROELEGANT CURVE di altezza e materiale desiderato.
2. Tagliare il profilo alla lunghezza necessaria calcolando lo sviluppo.
3. Curvare il profilo meccanicamente con la PROCURVE MACHINE.
4. Se necessario fissare con viti e tasselli oppure semplicemente inserire la base tranciata sotto il pavimento posato con la stessa colla. **5.** Affiancare il pavimento diverso o uguale al profilo. Eventuali macchie di ossidazione possono essere facilmente eliminate con prodotti chimici specifici (Sidol - Smac, ecc).

PROELEGANT CURVE sono una serie di profili curvabili/sagomabili terminali e di separazione. Sono caratterizzati da una speciale tranciatura deformabile che permette di realizzare con facilità, in opera, forme geometriche particolari. In questo modo si possono creare disegni decorativi a piacimento, in funzione alle esigenze tecniche ed estetiche, con una separazione di 6 mm di profilo levigabile. In Alluminio anodizzato argento viene prodotto in barre da 2,7 ml. nelle altezze di 8 - 10 - 12,5 mm.

PROELEGANT CURVE

ALLUMINIO ANODIZZATO ARGENTO
SAGOMABILE / CURVABILE





ALLUMINIO ANOD. ARGENTO SAGOMABILE thermo packed
lungh. barre **2,7 ml** - conf. **20 PZ - 54 ml**

Articolo	H mm	€/ml	€/Pz
PELAACV 08	8	8,32	22,46
PELAACV 10	10	8,59	23,19
PELAACV 125	12,5	8,99	24,27

PELAACV 08
scala 1:1



PELAACV 10
scala 1:1



PELAACV 125
scala 1:1





ESEMPIO E ISTRUZIONI TECNICHE DI POSA

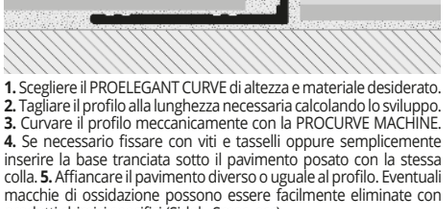

1. Scegliere il PROELEGANT CURVE di altezza e materiale desiderato.
2. Tagliare il profilo alla lunghezza necessaria calcolando lo sviluppo.
3. Curvare il profilo meccanicamente con la PROCURVE MACHINE.
4. Se necessario fissare con viti e tasselli oppure semplicemente inserire la base tranciata sotto il pavimento posato con la stessa colla. **5.** Affiancare il pavimento diverso o uguale al profilo. Eventuali macchie di ossidazione possono essere facilmente eliminate con prodotti chimici specifici (Sidol - Smac, ecc).

*** = Articolo a richiesta minimo d'ordine 100 pz. Tempi di produzione 4/5 settimane. Prezzo da concordare**

Prezzi riferiti alle confezioni intere. Per richieste minime di 10 pz l'aumento sarà del 10%. Per richieste inferiori ai 10 pz si applicherà il 20% di aumento.

© 2026. All rights reserved by Progress Profiles. Printed in Italy

PROFINAL CURVE

OTTONE NATURALE
SAGOMABILE / CURVABILE

PROFINAL CURVE sono una serie di profili curvabili / sagomabili terminali e di separazione. Sono caratterizzati da una speciale tranciatura deformabile che permette di realizzare con facilità, in opera, forme geometriche particolari. In questo modo si possono creare disegni decorativi a piacimento, in funzione alle esigenze tecniche ed estetiche, con una separazione di 8 mm di profilo levigabile. In Ottone naturale viene prodotto in barre da 2,7 ml. nelle altezze di 8, 10 e 12,5 mm.

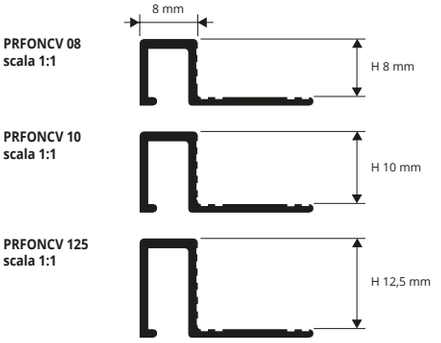





OTTONE NATURALE SAGOMABILE thermo packed 5 pz
lungh. barre **2,7 ml** - conf. **20 PZ - 54 ml**

Articolo	H mm	€/ml	€/Pz	
PRFONCV 08	8	18,96	51,19	*
PRFONCV 10	10	21,08	56,92	
PRFONCV 125	12,5	23,05	62,24	

GAMMA COLORI

ON - Ottone naturale

ESEMPI E ISTRUZIONI TECNICHE DI POSA

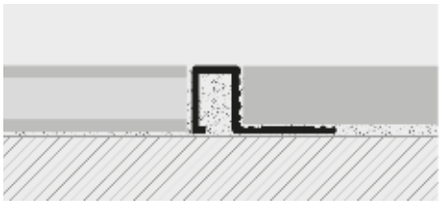



1. Scegliere il PROFINAL CURVE di altezza e materiale desiderato.
2. Tagliare il profilo alla lunghezza necessaria calcolando lo sviluppo.
3. Curvare il profilo meccanicamente con la PROCURVE MACHINE.
4. Se necessario fissare con viti e tasselli oppure semplicemente inserire la base tranciata sotto il pavimento posato con la stessa colla. Eventuali macchie di ossidazione possono essere facilmente eliminate con prodotti chimici specifici (Sidol - Smac, ecc).
Nel caso venga usato come profilo di separazione affiancare il pavimento diverso o uguale al profilo.

PROFINAL CURVE

ALLUMINIO ANODIZZATO ARGENTO
SAGOMABILE / CURVABILE

PROFINAL CURVE sono una serie di profili curvabili/sagomabili terminali e di separazione. Sono caratterizzati da una speciale tranciatura deformabile che permette di realizzare con facilità, in opera, forme geometriche particolari. In questo modo si possono creare disegni decorativi a piacimento, in funzione alle esigenze tecniche ed estetiche, con una separazione di 8 mm di profilo levigabile. In Alluminio anodizzato argento, viene prodotto in barre da 2,7 ml. nelle altezze di 8, 10 e 12,5 mm.

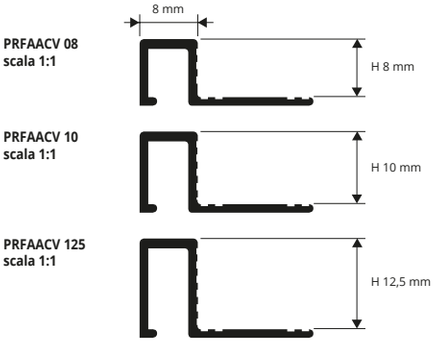





ALLUMINIO ANODIZZATO ARGENTO SAGOMABILE
thermo packed - lungh. barre **2,7 ml** - conf. **20 PZ - 54 ml**

Articolo	H mm	€/ml	€/Pz	
PRFAACV 08	8	8,99	24,27	*
PRFAACV 10	10	9,46	25,54	
PRFAACV 125	12,5	9,80	26,46	

GAMMA COLORI

AA - All. anodizz. argento

ESEMPI E ISTRUZIONI TECNICHE DI POSA

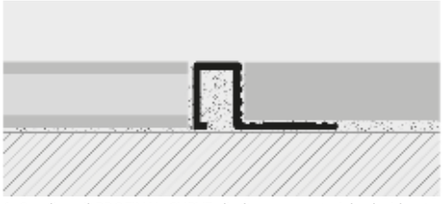



1. Scegliere il PROFINAL CURVE di altezza e materiale desiderato.
2. Tagliare il profilo alla lunghezza necessaria calcolando lo sviluppo.
3. Curvare il profilo meccanicamente con la PROCURVE MACHINE.
4. Se necessario fissare con viti e tasselli oppure semplicemente inserire la base tranciata sotto il pavimento posato con la stessa colla. Eventuali macchie di ossidazione possono essere facilmente eliminate con prodotti chimici specifici (Sidol - Smac, ecc).
Nel caso venga usato come profilo di separazione affiancare il pavimento diverso o uguale al profilo.

© 2020 All rights reserved by Progress Profiles. Printed in Italy

PROGRESS® PROFILES

*** = Articolo a richiesta minimo d'ordine 100 pz. Tempi di produzione 4/5 settimane. Prezzo da concordare**

Prezzi riferiti alle confezioni intere. Per richieste minime di 10 pz l'aumento sarà del 10%. Per richieste inferiori ai 10 pz si applicherà il 20% di aumento.

PROJOLLY CURVE sono una serie di profili curvabili / sagomabili terminali di raccordo, con una speciale tranciatura deformabile che permette di realizzare e ottenere facilmente in opera forme geometriche particolari, consentendo di creare disegni decorativi a piacimento in funzione alle esigenze tecniche ed estetiche.
Viene prodotto in Ottone naturale, altezza H: 8 - 10 mm, lungh. 2.7 ml.

PROJOLLY CURVE

OTTONE NATURALE
SAGOMABILE E CURVABILE





PJONCV 08
scala 1:1



PJONCV 10
scala 1:1



OTTONE NATURALE SAGOMABILE thermo packed 5 pz
lungh. barre **2,7 ml** - conf. **20 PZ - 54 ml**

Articolo	H mm	€/ml	€/Pz	
PJONCV 08	8	19,94	53,84	*
PJONCV 10	10	21,23	57,32	

GAMMA COLORI

ON - Ottone naturale

ESEMPI E ISTRUZIONI TECNICHE DI POSA

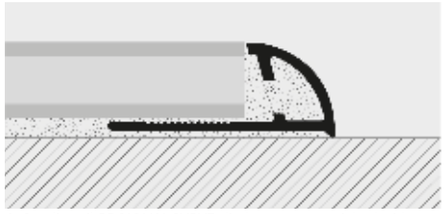

1. Scegliere il PROJOLLY CURVE di altezza e materiale desiderato.
2. Tagliare il profilo alla lunghezza necessaria calcolando lo sviluppo.
3. Curvare il profilo meccanicamente con la PROCURVE MACHINE.
4. Se necessario fissare con viti e tasselli oppure semplicemente inserire la base tranciata sotto il pavimento posato con la stessa colla.



© 2023. All rights reserved by Progress Profiles. Printed in Italy

PROJOLLY CURVE sono una serie di profili curvabili / sagomabili terminali di raccordo, con una speciale tranciatura deformabile che permette di realizzare e ottenere facilmente in opera forme geometriche particolari, consentendo di creare disegni decorativi a piacimento in funzione alle esigenze tecniche ed estetiche.
Viene prodotto in Alluminio anodizzato, altezza H: 8 - 10 mm, lungh. 2.7 ml.

PROJOLLY CURVE

ALLUMINIO ANODIZZATO ARGENTO
SAGOMABILE E CURVABILE





PJAACV 08
scala 1:1



PJAACV 10
scala 1:1



ALL. ANOD. ARGENTO SAGOMABILE thermo packed
lungh. barre **2,7 ml** - conf. **20 PZ - 54 ml**

Articolo	H mm	€/ml	€/Pz	
PJAACV 08	8	7,26	19,60	*
PJAACV 10	10	7,72	20,84	

GAMMA COLORI

AA - All. anodizz. argento

ESEMPI E ISTRUZIONI TECNICHE DI POSA

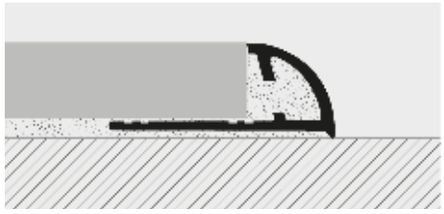

1. Scegliere il PROJOLLY CURVE di altezza e materiale desiderato.
2. Tagliare il profilo alla lunghezza necessaria calcolando lo sviluppo. **3.** Curvare il profilo meccanicamente con la PROCURVE MACHINE. **4.** Se necessario fissare con viti e tasselli oppure semplicemente inserire la base tranciata sotto il pavimento posato con la stessa colla.



*** = Articolo a richiesta minimo d'ordine 100 pz. Tempi di produzione 4/5 settimane. Prezzo da concordare**

Prezzi riferiti alle confezioni intere. Per richieste minime di 10 pz l'aumento sarà del 10%. Per richieste inferiori ai 10 pz si applicherà il 20% di aumento.

TERMINAL CURVE

ALLUMINIO ANODIZZATO ARGENTO
e 10 FINITURE LEGNO - SAGOMABILE

TERMINAL CURVE sono una serie di profili curvabili / sagomabili terminali e di separazione, con una speciale tranciatura deformabile che permette di realizzare e ottenere facilmente in opera forme geometriche particolari consentendo di creare disegni decorativi a piacimento in funzione alle esigenze tecniche ed estetiche.
Consigliato per terminare e/o separare pavimenti galleggianti in legno & legno laminato melaminico. Viene prodotto in Alluminio anodizzato e in 10 finiture legno; è in varie altezze, lungh. 2,7 ml.

PINT... CV 07
scala 1:1



PINT... CV 09
scala 1:1



PINT... CV 11
scala 1:1



PINT... CV 15
scala 1:1

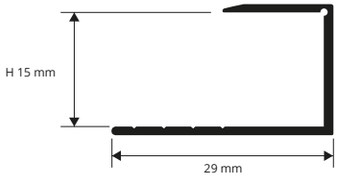



ALLUMINIO ANOD. ARGENTO SAGOMABILE thermo packed
lungh. barre **2,7 ml** - conf. **20 PZ - 54 ml**

Articolo	H mm	€/ml	€/Pz
PINTAACV 07	7	7,85	21,20
PINTAACV 09	9	7,97	21,52
PINTAACV 11	11	8,12	21,92
PINTAACV 15	15	8,73	23,57 *



ALL. 10 FINITURE LEGNO SAGOMABILE thermo packed
lungh. barre **2,7 ml** - conf. **20 PZ - 54 ml**

Articolo	H mm	€/ml	€/Pz
PINT... CV 09	9	13,53	36,53 *
PINT... CV 15	15	15,16	40,93 *

Disponibile nelle finiture legno: 04W - 05W - 07W - 08W - 09W - 10W - 11W - 28W - 29W - 30W.
La sigla del colore scelto va aggiunta alla sigla dell'articolo.
Es.: PINT... CV 09 (finitura scelta Faggio scuro) PINT04W CV 09.

ESEMPI E ISTRUZIONI TECNICHE DI POSA



1. Scegliere il TERMINALCURVE di altezza e materiale desiderato. **2.** Tagliare il profilo alla lunghezza necessaria calcolando lo sviluppo. **3.** Curvare il profilo meccanicamente con la PROCURVE MACHINE. **4.** Se necessario fissare con viti e tasselli nel caso venga usato per pavimenti in lagno laminato/melaminico galleggiante oppure semplicemente inserire la base tranciata sotto il pavimento posato con la stessa colla.

GAMMA COLORI ANODIZZATI A RICHIESTA



AO - Alluminio anodizz. oro
AB - Alluminio anodizz. bronzo

GAMMA COLORI EFFETTO LEGNO STANDARD



05W - Rovere chiaro | **08W** - Ciliegio scuro | **10W** - Wengè | **29W** - Rovere bianco | **30W** - Rovere grigio | **31W** - Rovere Victoria | **34W** - Rovere Havana | **37W** - Rovere carvi | **41W** - Rovere ice | **42W** - Rovere grace

PROCOVER PROCOVER WOOD

ALLUMINIO ANODIZZATO E FINITURE LEGNO
SAGOMABILE

PROCOVER é un profilo coprigiunto in alluminio anodizzato e in alluminio rivestito con pellicola molto resistente in finiture legno e anodizzate. Viene applicato alla fine della posa fra due pavimentazioni contigue poste su uno stesso livello, con una fuga tra 6 e 24 mm fra i due pavimenti posati a colla. Protegge i bordi esterni del pavimento/rivestimento. É facile da posare ed esteticamente gradevole. Il design del profilo con la freccia inferiore nel gambo verticale permette un miglior ancoraggio con il silicone/colla.

PCR... 149
scala 1:1

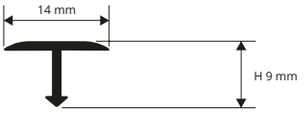

ESEMPI E ISTRUZIONI TECNICHE DI POSA

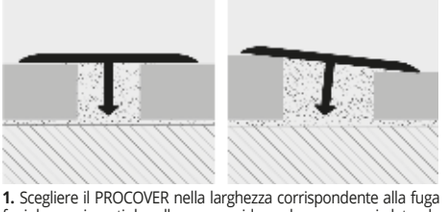

1. Scegliere il PROCOVER nella larghezza corrispondente alla fuga fra i due pavimenti da collegare considerando un appoggio laterale di 2/3 mm. **2.** Riempire la fuga con silicone monocomponente o con il collante usato per la posa del pavimento. **3.** Affondare il profilo nella colla facendo attenzione che appoggi con entrambi i lati sui rivestimenti da collegare.



ALL. ANOD. ARGENTO e DARK BRONZO SAGOMABILE thermo packed
lungh. barre **2,7 ml** - conf. **40 PZ - 108 ml**

Articolo	H mm	€/ml	€/Pz
PCRAA 149	14 x 9	4,08	11,02
PCRDB 149	14 x 9	5,22	14,09

TUTTA LA SERIE PROCOVER È ALLE PAG. 84-85.



ALL. FINITURE LEGNO SAGOMABILE thermo packed
lungh. barre **2,7 ml** - conf. **40 PZ - 108 ml**

Articolo	L x H mm	€/ml	€/Pz
PCRA... 149	14 x 9	6,60	17,82

Disponibile nelle finiture legno: 05W-11W-28W-29W-30W.
La sigla della finitura scelta va aggiunta alla sigla dell'articolo.
Es.: PCRA...149 (finitura scelta Faggio scuro) PCRA 04W 149.

GAMMA COLORI



AA - All. anod. argento | **DB** - All. anod. dark bronzo
05W - Rovere chiaro (strip) | **11W** - Decapè sbiancato | **28W** - Rovere Aspen | **29W** - Rovere bianco | **30W** - Rovere grigio

© 2020 All rights reserved by Progress Profiles Printed in Italy

PROGRESS® PROFILES

* = Articolo a richiesta minimo d'ordine 100 pz. Tempi di produzione 4/5 settimane. Prezzo da concordare

Prezzi riferiti alle confezioni intere. Per richieste minime di 10 pz l'aumento sarà del 10%. Per richieste inferiori ai 10 pz si applicherà il 20% di aumento.

PROSLIDER CURVE sono una serie di profili curvabili / sagomabili di raccordo, con una speciale tranciatura deformabile che permette di realizzare e ottenere facilmente in opera forme geometriche particolari, consentendo di creare disegni decorativi a piacimento in funzione alle esigenze tecniche ed estetiche. Consigliato per raccordare pavimenti galleggianti in legno, in legno laminato melaminico e ceramica. Viene prodotto in Ottone naturale in varie altezze, lungh. 2,7ml.

PROSLIDER CURVE

OTTONE NATURALE
SAGOMABILE E CURVABILE



OTTONE NATURALE SAGOMABILE thermo packed
lungh. barre **2,7 ml** - conf. **15 PZ - 40,5 ml**

Articolo	H mm	€/ml	€/Pz
PDONCV 08	8	20,37	55,00
PDONCV 10	10	23,19	62,61 *

GAMMA COLORI

ON - Ottone naturale

PDONCV 08
scala 1:1



PDONCV 10
scala 1:1



ISTRUZIONI TECNICHE DI POSA
1. Scegliere il PROSLIDER CURVE di altezza e materiale desiderato.
2. Tagliare il profilo alla lunghezza necessaria calcolando lo sviluppo.
3. Curvare il profilo meccanicamente con la PROCURVE MACHINE.
4. Se necessario fissare con viti e tasselli, nel caso venga usato per pavimenti in legno laminato/melaminico galleggiante oppure inserire semplicemente la base tranciata sotto il pavimento posato con la stessa colla.

ESEMPI DI POSA

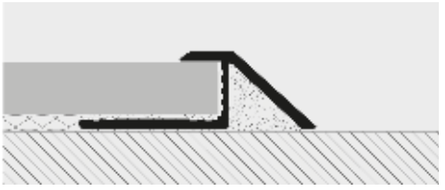

PROSLIDER CURVE sono una serie di profili curvabili / sagomabili di raccordo, con una speciale tranciatura deformabile che permette di realizzare e ottenere facilmente in opera forme geometriche particolari, consentendo di creare disegni decorativi a piacimento in funzione alle esigenze tecniche ed estetiche. Consigliato per raccordare pavimenti galleggianti in legno, in legno laminato melaminico e ceramica. Viene prodotto in Alluminio anodizzato in varie altezze, lungh. 2,7ml.

PROSLIDER CURVE

ALLUMINIO ANODIZZATO ARGENTO
SAGOMABILE E CURVABILE



ALL. ANOD. ARGENTO SAGOMABILE thermo packed
lungh. barre **2,7 ml** - conf. **20 PZ - 54 ml**

Articolo	H mm	€/ml	€/Pz
PDAACV 08	8	9,87	26,65
PDAACV 10	10	11,40	30,78

GAMMA COLORI

AA - All. anodizz. argento

PDAACV 08
scala 1:1



PDAACV 10
scala 1:1



PROCURVE MACHINE è una calandra curva profili manuale per i profili della serie **CURVE** completo di ruote per tutti i profili.

PROCURVE MACHINE

Articolo		€/Pz
PCM 08	PROCURVE MACHINE	1058,37



Pagina	serie disponibile	RAGGIO MINIMO INTERNO	RAGGIO MINIMO ESTERNO
100	PTACCV	30 cm	30 cm
101	PTONCV	30 cm	30 cm
101	PTANCV	30 cm	30 cm
103	PELONCV	150 cm	300 cm
103	PELAACV	200 cm	300 cm
104	PRFONCV	200 cm	
104	PRFAACV	200 cm	
105	PJONCV	200 cm	300 cm
105	PJAACV	200 cm	300 cm
106	PINTAACV	300 cm	
106	PCRAA 149	80 cm	80 cm
106	PCRA... 149	100 cm	100 cm
107	PDONCV	300 cm	
107	PDAACV	300 cm	

*** = Articolo a richiesta minimo d'ordine 100 pz. Tempi di produzione 4/5 settimane. Prezzo da concordare**

Prezzi riferiti alle confezioni intere. Per richieste minime di 10 pz l'aumento sarà del 10%. Per richieste inferiori ai 10 pz si applicherà il 20% di aumento.

© 2026 All rights reserved by Progress Profiles. Printed in Italy

PROGRESS®
PROFILES



Un’interpretazione di:
Elbphilharmonie, Herzog & De Meuron, HAMBURG (Germany), 2017



PROFILES & SYSTEMS

PROFILI PER GRADINI

PROSTAIR ACC

ACCIAIO INOX AISI 304/1.4301-V2A
SATINATO

PROSTAIR ACC è un profilo antisdrucciolo in acciaio inox AISI 304/1.4301–V2A satinato costituito da una aletta traforata che ne garantisce una perfetta presa con l'adesivo impiegato, da una parte a vista orizzontale con superficie zigrinata e da una verticale con superficie perfettamente liscia. **PROSTAIR ACC** in acciaio satinato è idoneo per qualsiasi tipo di scala con rivestimento in ceramica, cotto, legno e pietre naturali.

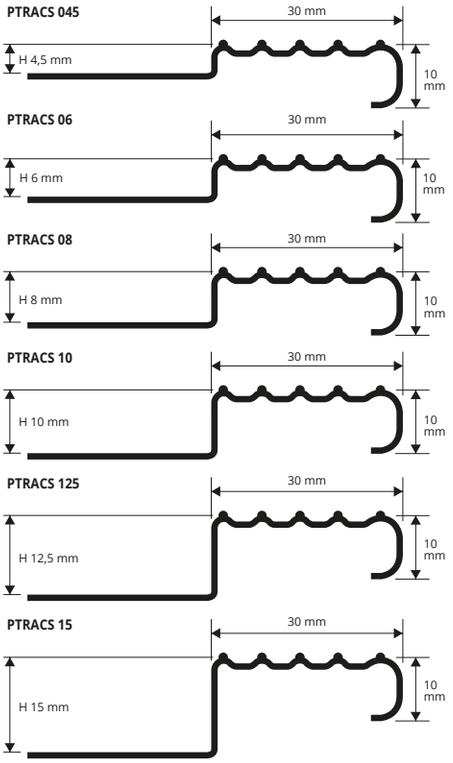

ESEMPIO DI POSA

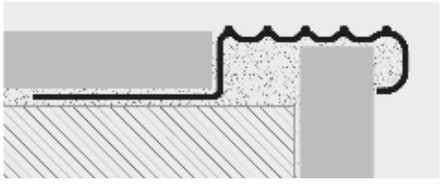





ACCIAIO INOX AISI 304/1.4301-V2A SATINATO con pellicola protettiva lungh. barre **2,7 ml** - conf. **15 PZ - 40,5 ml - 10/10 mm**

Articolo	H mm	€/ml	€/Pz
PTRACS 045	4,5	16,60	44,82
PTRACS 06	6	17,09	46,14
PTRACS 08	8	17,49	47,22
PTRACS 10	10	18,01	48,63
PTRACS 125	12,5	18,65	50,35
PTRACS 15	15	19,54	52,76

Disponibile anche in ACCIAIO INOX AISI 316L/1.440-V4A SATINATO (con un minimo d'ordine di 100 pz - prezzi da concordare. Tempi di produzione 4/5 settimane.).

PREZZI PER MISURE FUORI STANDARD:
Lunghezza 1 ml + 10% (minimo ordine 100 pz)
Lunghezza 1,5 ml + 5% (minimo ordine 100 pz)

TAPPO TERMINALE IN PLASTICA VERN. EFFETTO ACCIAIO SATINATO conf. **2 PZ (1 dx e 1 sx)**

Articolo	H mm	€/conf.
TPTRACS/1	4,5 ÷ 15	3,28

Articoli non sconfezionabili.

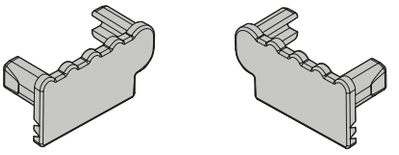

ISTRUZIONI TECNICHE DI POSA
1. Scegliere PROSTAIR ACC in funzione dello spessore della pavimentazione. **2.** Posare il rivestimento sull'alzata del gradino e applicare il collante sulla pedata dove sarà posato il profilo. **3.** Riempire la cavità inferiore del profilo con adesivo e applicalo sulla pedata avendo cura di allinearlo con l'alzata precedentemente applicata. **4.** Posare il rivestimento sulla pedata avendo cura di allinearlo con il profilo. **5.** Stuccare accuratamente le fughe tra profilo e piastrella onde evitare il ristagno di acqua.

GAMMA COLORI



ACS - Acciaio inox AISI 304/1.4301-V2A satinato

IDONEO AL CONTATTO CON PRODOTTI ALIMENTARI.

PROSTYLE 2610

ACCIAIO INOX AISI 304/1.4301-V2A SATINATO
FORATO / ADESIVO

PROSTYLE 2610 è un profilo antisdrucciolo per scale in acciaio inox AISI 304/1.4301–V2A satinato, da fissare con adesivo o tasselli alla pedata, costituito da una parte a vista orizzontale con superficie zigrinata e verticale con superficie perfettamente liscia. **PROSTYLE 2610** in acciaio satinato è idoneo per qualsiasi tipo di scala con rivestimento in ceramica, cotto, legno e pietre naturali.

PSYACS 2610F/A
scala 1:1

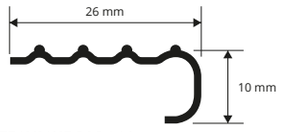

ESEMPI E ISTRUZIONI TECNICHE DI POSA

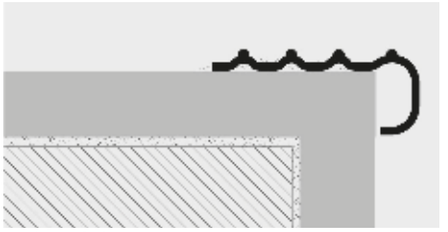

Versione adesiva
1. Tagliare PROSTYLE 2610 alla lunghezza desiderata. **2.** Pulire accuratamente il supporto da residui di oli, grassi e sporcizia in generale. **3.** A superficie asciutta rimuovere la pellicola protettiva e premere il profilo in posizione esercitando una corretta pressione

Versione forata
1. Tagliare PROSTYLE 2610 alla lunghezza desiderata e segnare sul supporto la posizione dei fori presenti sul profilo. **2.** Forare il supporto con punta diametro 5 mm ed inserire i tasselli 5 x 25 mm. **3.** Posizionare il profilo in corrispondenza dei fori ed avvitarlo al supporto.





ACCIAIO INOX AISI 304/1.4301-V2A SATINATO FORATO con pellicola protettiva lungh. barre **2,7 ml** - conf. **20 PZ** - **54 ml** - **10/10mm**

Articolo	H mm	€/ml	€/Pz	
PSYACS 2610F	10	14,00	37,80	*

Disponibile anche in ACCIAIO INOX AISI 316L/1.440-V4A SATINATO (con un minimo d'ordine di 100 pz - prezzi da concordare. Tempi di produzione 4/5 settimane.).

PREZZI PER MISURE FUORI STANDARD:
Lunghezza 1 ml + 10% (minimo ordine 100 pz)
Lunghezza 1,5 ml + 5% (minimo ordine 100 pz)

ACCIAIO INOX AISI 304/1.4301-V2A SATINATO CON ADESIVO con pellicola protettiva lungh. barre **2,7 ml** - conf. **20 PZ** - **54 ml** - **10/10mm**

Articolo	H mm	€/ml	€/Pz	
PSYACS 2610A	10	16,54	44,66	*

GAMMA COLORI



ACS - Acciaio inox AISI 304/1.4301-V2A satinato

IDONEO AL CONTATTO CON PRODOTTI ALIMENTARI.

*** = Articolo a richiesta minimo d'ordine 100 pz. Tempi di produzione 4/5 settimane. Prezzo da concordare**

Prezzi riferiti alle confezioni intere. Per richieste minime di 10 pz l'aumento sarà del 10%. Per richieste inferiori ai 10 pz si applicherà il 20% di aumento.

© 2023 All rights reserved by Progress Profiles. Printed in Italy



© 2023 All rights reserved by Progress Profiles. Printed in Italy

© 2023 All rights reserved by Progress Profiles. Printed in Italy

PROSTAIR GRIP ACC è un profilo antisdrucciolo in acciaio inox AISI 304/1.4301–V2A satinato costituito da una aletta traforata che ne garantisce una perfetta presa con l'adesivo impiegato, da una superficie orizzontale sulla quale viene fissato il nastro antisdrucciolo di carborundum, e da una verticale con superficie perfettamente liscia. **PROSTAIR GRIP ACC** in acciaio satinato è idoneo per qualsiasi tipo di scala con rivestimento in ceramica, cotto, legno e pietre naturali.

PROSTAIR GRIP ACC

ACCIAIO AISI 304/1.4301 -V2A SATINATO







PTRGRACS ...35

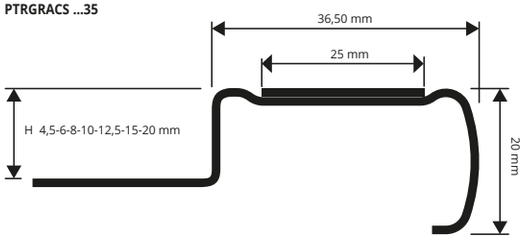

PTRGRACS ...55

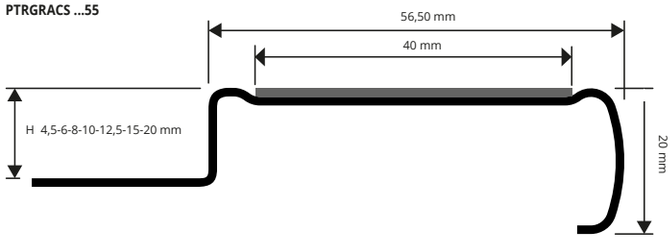

ACCIAIO AISI 304/1.4301 - V2A SATINATO
con pellicola protettiva - lungh. barre **2,7 ml** - larghezza **36,50 mm**

Articolo	H mm	Pz/Conf.	€/ml	€/Pz
PTRGRACS 04535	4,5	20	32,96	88,99
PTRGRACS 0635	6	20	33,40	90,18
PTRGRACS 0835	8	20	33,71	91,02
PTRGRACS 1035	10	10	35,45	95,72
PTRGRACS 12535	12,5	10	37,50	101,25
PTRGRACS 1535	15	7	39,62	106,97
PTRGRACS 2035	20	7	43,41	117,21

ACCIAIO AISI 304/1.4301 - V2A SATINATO
con pellicola protettiva - lungh. barre **2,7 ml** - larghezza **56,50 mm**

Articolo	H mm	Pz/Conf.	€/ml	€/Pz
PTRGRACS 04555	4,5	20	39,48	106,60
PTRGRACS 0655	6	20	40,43	109,16
PTRGRACS 0855	8	20	41,36	111,67
PTRGRACS 1055	10	10	42,91	115,86
PTRGRACS 12555	12,5	10	45,40	122,58
PTRGRACS 1555	15	7	47,26	127,60
PTRGRACS 2055	20	7	50,99	137,67

LA STRISCIA DI CARBORUNDUM ADESIVO (PROGRIP) NON VIENE FORNITA CON IL PROFILO.
PER PTRGRACS ...35 ORDINARE PGR... 25 (SPECIFICARE COLORE).
PER PTRGRACS ...55 ORDINARE PGR... 40 (SPECIFICARE COLORE).

GAMMA COLORI



ACS - Acciaio inox AISI 304/1.4301-V2A satinato

TAPPI - DX / SX - Conf. **2 PZ (1 dx e 1 sx)**

Articolo	H mm	L mm	€/conf.
TPTRGRACS 55/1	4,5÷20	56,5	3,12
TPTRGRACS 35/1	4,5÷20	36,5	3,12

Articoli non sconfezionabili.



IDONEO AL CONTATTO CON PRODOTTI ALIMENTARI.

ESEMPI ED ISTRUZIONI TECNICHE DI POSA





1. Scegliere PROSTAIR GRIP ACC in funzione dello spessore della pavimentazione. **2.** Posare il rivestimento sull'alzata del gradino e applicare il collante sulla pedata dove sarà posato il profilo. **3.** Riempire la cavità inferiore del profilo con adesivo e applicalo sulla pedata avendo cura di allinearlo con l'alzata precedentemente applicata. **4.** Posare il rivestimento sulla pedata avendo cura di allinearlo con il profilo. **5.** Stuccare accuratamente le fughe tra profilo e piastrella. **6.** Applicare l'inserto adesivo antisdrucciolo in carborundum del colore desiderato.

PROGRIP è un nastro adesivo in carborundum costituito da un film plastico aggregato a granuli abrasivi ad elevata resistenza d'usura. Viene normalmente usato per rendere antisdrucciolo i gradini delle scale in ambienti pubblici e privati. Il nastro disponibile in vari colori e larghezze soddisfa qualsiasi esigenza tecnica ed estetica. In caso di applicazione diretta sul rivestimento della scale si consiglia di applicare 2 strisce per pedata avendo cura di arrotondarne le estremità.

PROGRIP

CARBORUNDUM ADESIVO - 7 COLORI

GAMMA COLORI



N - nero | **B** - bianco | **T** - trasparente | **G** - grigio | **Y** - giallo | **M** - marrone



GN - giallo/nero

Il PGRT ... (trasparente) non è adatto per applicazione in ambienti esterni.

ADESIVO ANTISCIVOLO per GRADINI lungh. rotoli **18,2 ml**

Articolo	Largh. mm	€/ml	€/Rotolo
PGRGN 20	20	2,03	36,95
PGRGN 25	25	2,72	49,50
PGRGN 50	50	5,58	101,56

ADESIVO ANTISCIVOLO per GRADINI lungh. rotoli **18,2 ml**

Articolo	Largh. mm	€/ml	€/Rotolo	
PGRN 25	25	2,68	48,78	
PGRB 25	25	4,02	73,16	
PGRT 25	25	2,68	48,78	
PGRG 25	25	4,56	82,99	
PGRY 25	25	4,42	80,44	
PGRM 25	25	3,08	56,06	
PGRN 40	40	4,02	73,16	
PGRB 40	40	7,12	129,58	
PGRT 40	40	4,02	73,16	*
PGRG 40	40	8,01	145,78	*
PGRY 40	40	8,01	145,78	*
PGRM 40	40	4,65	84,63	



* = Articolo a richiesta minimo d'ordine 10 rotoli. Tempi di produzione 4/5 settimane. Prezzo da concordare

= News 2023

Prezzi riferiti alle confezioni intere. Per richieste minime di 10 pz l'aumento sarà del 10%. Per richieste inferiori ai 10 pz si applicherà il 20% di aumento.

© 2023. All rights reserved by Progress Profiles. Printed in Italy

PROSTYLE GRIP ACC

ACCIAIO INOX AISI 304/1.4301 -V2A SATINATO

PROSTYLE GRIP ACC è un profilo antisdrucciolo in acciaio inox AISI 304/1.4301–V2A satinato, da fissare con adesivo o tasselli alla pedata, costituito da una superficie orizzontale sulla quale viene fissato il nastro antisdrucciolo di carborundum e verticale con superficie perfettamente liscia. **PROSTYLE GRIP ACC I**n acciaio satinato è idoneo per qualsiasi tipo di scala con rivestimento in ceramica, cotto, legno e pietre naturali.







PSYGRACS 6020
scala 1:1

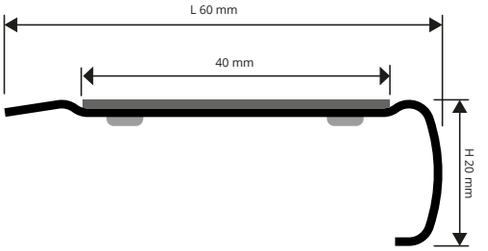

PSYGRACS 4020
scala 1:1

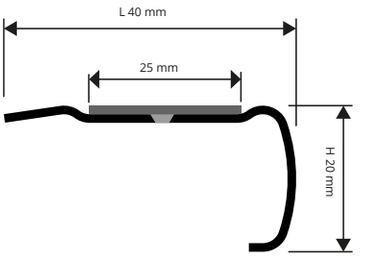

ESEMPI E ISTRUZIONI TECNICHE DI POSA

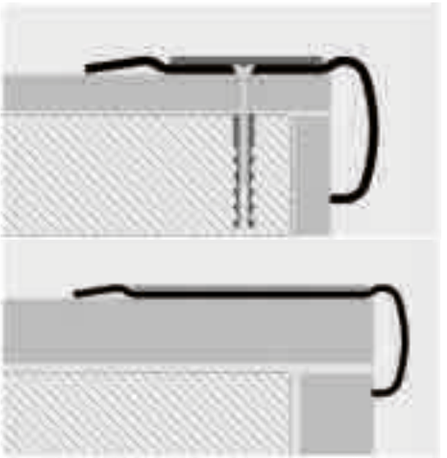

1. Scegliere PROSTYLE GRIP ACC in funzione della larghezza desiderata. **2.** Tagliare PROSTYLE GRIP ACC alla lunghezza desiderata.

Versione adesiva

3. Pulire accuratamente il supporto da residui di oli, grassi e sporcizia in generale. **4.** A superficie asciutta rimuovere la pellicola protettiva e premere il profilo in posizione esercitando una corretta pressione senza batterlo. **5.** Applicare l'inserto adesivo antisdrucciolo in carborundum del colore desiderato.

Versione forata

3. Allineare il profilo e segnare la posizione dei fori sul supporto. **4.** Forare il supporto con punta diametro 5 mm ed inserire i tasselli 5 x 25 mm. **5.** Posizionare il profilo in corrispondenza dei fori ed avvitarlo al supporto. **6.** Applicare l'inserto adesivo antisdrucciolo in carborundum del colore desiderato.

ACCIAIO AISI 304/1.4301 - V2A SATINATO con pellicola protettiva
lungh. barre **2,7 ml** - conf. **20 PZ** - **54 ml**

Articolo	L mm	€/ml	€/Pz	
PSYGRACS 6020A	60	35,95	97,07	*
PSYGRACS 6020F	60	34,32	92,66	*

Versione senza adesivo detrarre 3,00 €/ML dal prezzo lordo

ACCIAIO AISI 304/1.4301 - V2A SATINATO con pellicola protettiva
lungh. barre **2,7 ml** - conf. **20 PZ** - **54 ml**

Articolo	L mm	€/ml	€/Pz
PSYGRACS 4020A	40	30,48	82,30
PSYGRACS 4020F	40	28,60	77,22

Versione senza adesivo detrarre 3,00 €/ML dal prezzo lordo

La striscia di carborundum adesivo (PROGRIP) non viene fornita con il profilo.
Per PSYGRACS 6020A/F ordinare PGR... 40 (specificare colore).
Per PSYGRACS 4020A/F ordinare PGR... 25 (specificare colore).

GAMMA COLORI



ACS - Acciaio inox AISI 304/1.4301-V2A satinato

TAPPI IN ACCIAIO - DX / SX - conf. **2 PZ - (1 dx e 1 sx)**

Articolo	L mm	€/conf.	
TPSYGRACS 6020/1	60	3,28	*
TPSYGRACS 4020/1	40	3,28	

Articoli non sconfezionabili.

IDONEO AL CONTATTO CON PRODOTTI ALIMENTARI.

*** = Articolo a richiesta minimo d'ordine 100 pz. Tempi di produzione 4/5 settimane. Prezzo da concordare**

PROGRIP

CARBORUNDUM ADESIVO - 7 COLORI

PROGRIP è un nastro adesivo in carborundum costituito da un film plastico aggregato a granuli abrasivi ad elevata resistenza d'usura. Viene normalmente usato per rendere antisdruciolo i gradini delle scale in ambienti pubblici e privati. Il nastro disponibile in vari colori e larghezze soddisfa qualsiasi esigenza tecnica ed estetica. In caso di applicazione diretta sul rivestimento della scale si consiglia di applicare 2 strisce per pedata avendo cura di arrotondarne le estremità.



CARBORUNDUM ADESIVO ANTISCIVOLO per GRADINI
lungh. rotoli **18,2 ml**

Articolo	Largh. mm	€/ml	€/Rotolo	
PGRN 25	25	2,68	48,78	
PGRB 25	25	4,02	73,16	
PGRT 25	25	2,68	48,78	
PGRG 25	25	4,56	82,99	
PGRY 25	25	4,42	80,44	
PGRM 25	25	3,08	56,06	
PGRN 40	40	4,02	73,16	
PGRB 40	40	7,12	129,58	
PGRT 40	40	4,02	73,16	*
PGRG 40	40	8,01	145,78	*
PGRY 40	40	8,01	145,78	*
PGRM 40	40	4,65	84,63	

GAMMA COLORI

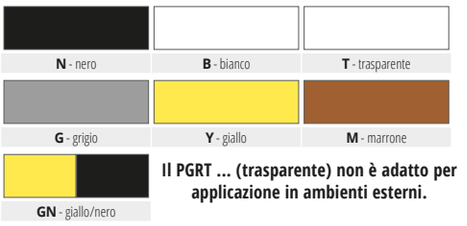

N - nero | **B** - bianco | **T** - trasparente
G - grigio | **Y** - giallo | **M** - marrone
GN - giallo/nero

Il PGRT ... (trasparente) non è adatto per applicazione in ambienti esterni.

ADESIVO ANTISCIVOLO per GRADINI lungh. rotoli **18,2 ml**

Articolo	Largh. mm	€/ml	€/Rotolo
PGRGN 20	20	2,03	36,95
PGRGN 25	25	2,72	49,50
PGRGN 50	50	5,58	101,56

*** = Articolo a richiesta minimo d'ordine 10 rotoli. Tempi di produzione 4/5 settimane. Prezzo da concordare**

= News 2023

Prezzi riferiti alle confezioni intere. Per richieste minime di 10 pz l'aumento sarà del 10%. Per richieste inferiori ai 10 pz si applicherà il 20% di aumento.

© 2023 All rights reserved by Progress Profiles. Printed in Italy

PROSTAIR 50

ALLUMINIO NATURALE
+ INSERTO RESINA VINILICA / GOMMA

PROSTAIR 50 è un profilo antisdrucciolo per scale composto da un supporto in alluminio naturale e da una parte a vista antisdrucciolo in resina vinilica / gomma. Il supporto in alluminio naturale è dotato di aletta traforata e di cavità a coda di rondine che ne garantiscono una perfetta presa con l'adesivo impiegato. **PROSTAIR 50** in alluminio e resina vinilica / gomma è idoneo per qualsiasi tipo di scala interna con rivestimento in ceramica, cotto, legno e pietre naturali.









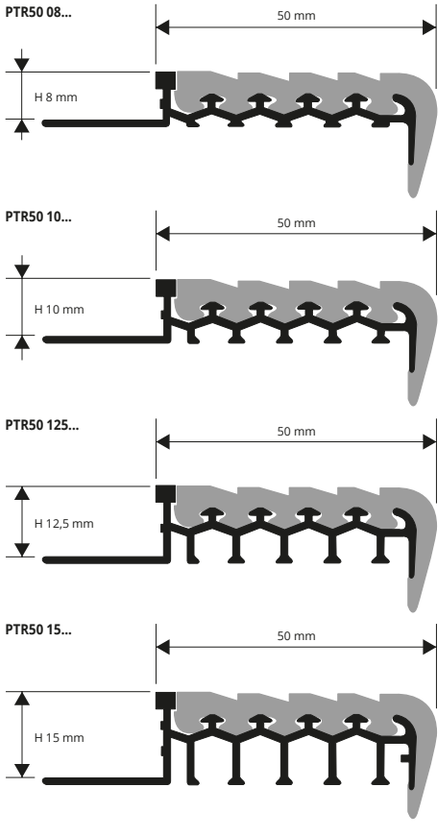

ALLUMINIO NATURALE + INSERTO RESINA VINILICA / GOMMA
lungh. barre **2,7 ml** - conf. **20 PZ** - **54 ml**

Articolo	H mm	€/ml	€/Pz
PTR50 08...	**8**	**21,44**	**57,89**
PTR50 10...	**10**	**22,31**	**60,24**
PTR50 125...	**12,5**	**23,00**	**62,10**
PTR50 15...	**15**	**24,18**	**65,29**

Disponibile nei colori: G - N - B - A.
La sigla del colore scelto va aggiunta al codice prodotto.
Es.: PTR50 08... (colore scelto Grigio) PTR50 08G.

GAMMA COLORI

G - Grigio **(E83)** | **N** - Nero **(E85)** | **B** - Beige **(E84)** | **A** - Avorio **(E81)**

TAPPO TERMINALE IN PVC - conf. **2 PZ (1 dx e 1 sx)**

Articolo	H mm	€/conf.
TPTR50 .../1	**8-10-12,5-15**	**3,28**

Disponibile nei colori: G - N - B - A.
La sigla del colore scelto va aggiunta al codice prodotto.
Es.: TPTR50 ... (colore scelto Grigio) TPTR50 G.
Articoli non sconfezionabili.

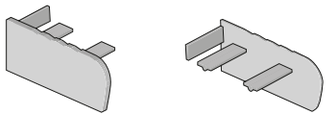

ESEMPI E ISTRUZIONI TECNICHE DI POSA



1. Scegliere PROSTAIR 50 in funzione dello spessore della piastrella e del colore desiderato. **2.** Posare il rivestimento sull'alzata del gradino e applicare il collante sulla pedata dove sarà posato il profilo. **3.** Riempire le cavità a coda di rondine presenti sul retro del supporto in alluminio e posare il profilo sulla pedata avendo cura di allinearlo con l'alzata precedentemente applicata. **4.** Applicare l'adesivo sulla pedata e posare il rivestimento avendo cura di allinearlo con il profilo. **5.** Stuccare accuratamente le fughe tra profilo e piastrella onde evitare il ristagno di eventuale acqua. Rimuovere immediatamente residui di stucco dalla superfice del profilo.

INSERTO INTERCAMBIABILE per Prostair 50

RESINA VINILICA / GOMMA

INSERTO INTERCAMBIABILE RESINA VINILICA / GOMMA
lungh. barre **2,7 ml** - conf. **20 PZ** - **54 ml**

Articolo	H mm	€/ml	€/Pz
PTG50...	**8-10-12,5-15**	**7,44**	**20,09**

Inserto universale adatto alle quattro altezze del profilo.
Disponibile nei colori: G - N - B - A.
La sigla del colore scelto va aggiunta al codice prodotto.
Es.: PTG50... (colore scelto Grigio) PTG50 G.



© 2026 All rights reserved by Progress Profiles. Printed in Italy

Prezzi riferiti alle confezioni intere. Per richieste minime di 10 pz l'aumento sarà del 10%. Per richieste inferiori ai 10 pz si applicherà il 20% di aumento.

PROSTAIR

ALLUMINIO NATURALE
+ INSERTO RESINA VINILICA / GOMMA

PROSTAIR è un profilo antisdrucciolo per scale composto da un supporto in alluminio naturale e da una parte a vista antisdrucciolo in resina vinilica / gomma. Il supporto in alluminio naturale è dotato di aletta traforata e di cavità a coda di rondine che ne garantiscono una perfetta presa con l'adesivo impiegato. **PROSTAIR** in alluminio e resina vinilica / gomma è idoneo per qualsiasi tipo di scala interna con rivestimento in ceramica, cotto, legno e pietre naturali.

PTR 08...
scala 1:1

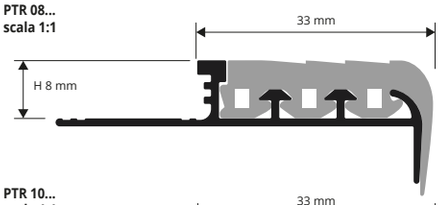

PTR 10...
scala 1:1

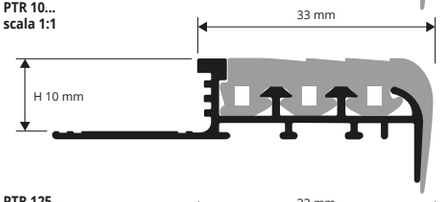

PTR 125...
scala 1:1

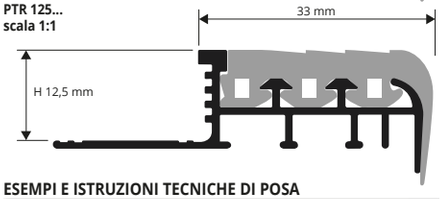

ESEMPI E ISTRUZIONI TECNICHE DI POSA



1. Scegliere PROSTAIR / PROSTEP in funzione dello spessore della piastrella e del colore desiderato. **2.** Posare il rivestimento sull'alzata del gradino e applicare il collante sulla pedata dove sarà posato il profilo. **3.** Riempire le cavità a coda di rondine presenti sul retro del supporto in alluminio e posare il profilo sulla pedata avendo cura di allinearlo con l'alzata precedentemente applicata. **4.** Applicare l'adesivo sulla pedata e posare il rivestimento avendo cura di allinearlo con il profilo. **5.** Stuccare accuratamente le fughe tra profilo e piastrella onde evitare il ristagno di eventuale acqua. Rimuovere immediatamente residui di stucco dalla superfice del profilo.



INSERTO INTERCAMBIABILE RESINA VINILICA / GOMMA
lungh. barre **2,7 ml** - conf. **20 PZ** - **54 ml**

Articolo	€/ml	€/Pz
PTGRA	**4,59**	**12,39**
PTGRB	**4,59**	**12,39**
PTGRN	**4,59**	**12,39**
PTGRG	**4,59**	**12,39**

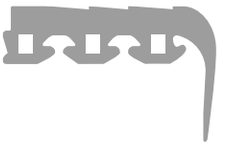

GAMMA COLORI



G - Grigio **(E83)** | **N** - Nero **(E85)** | **B** - Beige **(E84)** | **A** - Avorio **(E81)**

ALLUMINIO NATURALE + INSERTO RESINA VINILICA / GOMMA
lungh. barre **2,7 ml** - conf. **10 PZ** - **27 ml**

Articolo	H mm	€/ml	€/Pz
PTR 08...	**8**	**13,47**	**36,37**
PTR 10...	**10**	**14,54**	**39,26**
PTR 125...	**12,5**	**15,03**	**40,58**

Disponibile nei colori: G - N - B - A. La sigla del colore scelto va aggiunta al codice prodotto. Es.: PTR 08... (colore scelto Grigio) PTR 08G.

TAPPO TERMINALE IN PVC - conf. **2 PZ (1 dx - 1 sx)**

Articolo	H mm	€/conf.
TPT 08.../1	**8**	**3,28**
TPT 10.../1	**10**	**3,28**
TPT 125.../1	**12,5**	**3,28**

Disponibile nei colori: G - N - B - A.
La sigla del colore scelto va aggiunta al codice prodotto. Es.: TPT 08... (colore scelto Grigio) TPT 08G.
Articoli non sconfezionabili.

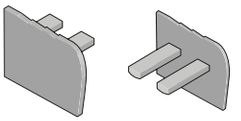

PROSTEP

RESINA VINILICA RIGIDA
+ INSERTO RESINA VINILICA / GOMMA

PROSTEP è un profilo antisdrucciolo per scale composto da un supporto in resina vinilica rigida e da una parte a vista antisdrucciolo in resina vinilica / gomma. Il supporto in resina vinilica rigida è dotato di aletta traforata e di cavità a coda di rondine che ne garantiscono una perfetta presa con l'adesivo impiegato. **PROSTEP** in resina vinilica rigida e resina vinilica / gomma è idoneo per qualsiasi tipo di scala interna con rivestimento in ceramica, cotto, legno e pietre naturali.

PTP 08...
scala 1:1

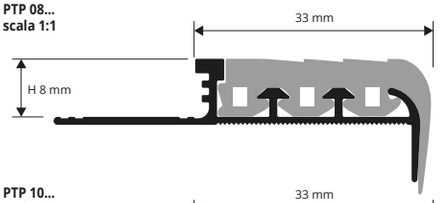

PTP 10...
scala 1:1

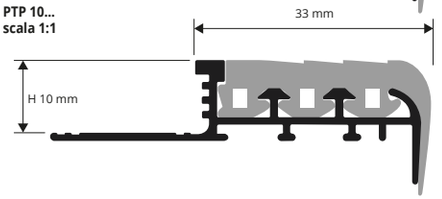

PTP 125...
scala 1:1

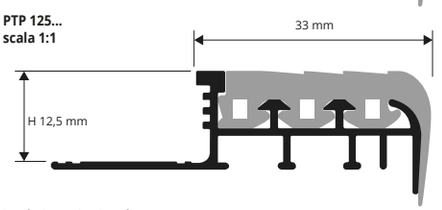

Per le Istruzioni vedi sopra.



INSERTO INTERCAMBIABILE RESINA VINILICA / GOMMA
lungh. barre **2,7 ml** - conf. **20 PZ** - **54 ml**

Articolo	€/ml	€/Pz
PTGRA	**4,59**	**12,39**
PTGRB	**4,59**	**12,39**
PTGRN	**4,59**	**12,39**
PTGRG	**4,59**	**12,39**

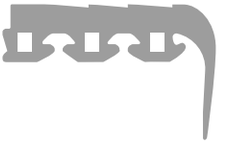

GAMMA COLORI



G - Grigio **(E83)** | **N** - Nero **(E85)** | **B** - Beige **(E84)** | **A** - Avorio **(E81)**

RESINA VINILICA ANTIURTO + INSERTO RESINA VINILICA / GOMMA
lungh. barre **2,7 ml** - conf. **10 PZ** - **27 ml (PTP 08... - 54 ML)**

Articolo	H mm	€/ml	€/Pz
PTP 08...	**8**	**6,74**	**18,20**
PTP 10...	**10**	**7,44**	**20,09**
PTP 125...	**12,5**	**8,10**	**21,87**

Disponibile nei colori: G - N - B - A.
La sigla del colore scelto va aggiunta al codice prodotto.
Esempio: PTP 08... (colore scelto Grigio) PTP 08G.

TAPPO TERMINALE IN PVC - conf. **2 PZ (1 dx - 1 sx)**

Articolo	H mm	€/conf.
TPT 08.../1	**8**	**3,28**
TPT 10.../1	**10**	**3,28**
TPT 125.../1	**12,5**	**3,28**

Disponibile nei colori: G - N - B - A.
La sigla del colore scelto va aggiunta al codice prodotto.
Es.: TPT 08... (colore scelto Grigio) TPT 08G.
Articoli non sconfezionabili.

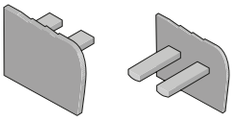

© 2020 All rights reserved by Progress Profiles. Printed in Italy

PROGRESS PROFILES

Prezzi riferiti alle confezioni intere. Per richieste minime di 10 pz l'aumento sarà del 10%. Per richieste inferiori ai 10 pz si applicherà il 20% di aumento.

PROBRASTEP

PROBRASTEP è un profilo antisdrucciolo per scale in ottone naturale, ottone lucido, alluminio naturale e anodizzato argento, costituito da una aletta traforata che ne garantisce una perfetta presa con l'adesivo impiegato. La superficie a vista orizzontale è zigrinata mentre quella verticale perfettamente liscia. **PROBRASTEP** in ottone e alluminio è idoneo per qualsiasi tipo di scala interna con rivestimento in ceramica, cotto, legno e pietre naturali.

OTTONE NATURALE E LUCIDO ZIGRINATO
ALLUMINIO NATURALE E ANODIZZ. ARGENTO





PBPAN/AA 08
scala 1:1



PBP/ON/AN/
AA 10
scala 1:1



PBP/ON/AN/
AA 125
scala 1:1



OTTONE NATURALE thermo packed 5 Pz
lungh. barre **2,7 ml** - conf. **20 PZ** - **54 ml**

Articolo	H mm	€/ml	€/Pz	
PBPON 10	10	27,09	73,14	*
PBPON 125	12,5	28,66	77,38	*

ALLUMINIO NATURALE thermo packed 5 Pz
lungh. barre **2,7 ml** - conf. **20 PZ** - **54 ml**

Articolo	H mm	€/ml	€/Pz
PBPAN 08	8	6,44	17,39
PBPAN 10	10	6,78	18,31
PBPAN 125	12,5	7,26	19,60

OTTONE LUCIDO thermo packed
lungh. barre **2,7 ml** - conf. **20 PZ** - **54 ml**

Articolo	H mm	€/ml	€/Pz	
PBPOL 10	10	30,81	83,19	*
PBPOL 125	12,5	32,34	87,32	*

ALLUMINIO ANODIZZATO ARGENTO thermo packed
lungh. barre **2,7 ml** - conf. **20 PZ** - **54 ml**

Articolo	H mm	€/ml	€/Pz
PBPAA 08	8	8,18	22,09
PBPAA 10	10	8,53	23,03
PBPAA 125	12,5	8,99	24,27

GAMMA COLORI



ON - Ottone naturale | **OL** - Ottone lucido | **AN** - Alluminio naturale | **AA** - All. anodizz. argento

ESEMPI E ISTRUZIONI TECNICHE DI POSA



1. Scegliere PROBRASTEP in funzione dello spessore della pavimentazione e della finitura desiderata. **2.** Tagliare PROBRASTEP alla lunghezza desiderata. **3.** Posare il rivestimento sull'alzata del gradino e applicare il collante sulla pedata dove sarà posato il profilo. **4.** Riempire la cavità inferiore del profilo con adesivo ed applicarlo sulla pedata avendo cura di allinearlo con l'alzata precedentemente applicata. **5.** Applicare l'adesivo sulla pedata avendo cura di ricoprire e posare il rivestimento sulla pedata avendo cura di allinearlo con il profilo. Rimuovere immediatamente residui di adesivo dalla superfice del profilo. **6.** Stuccare accuratamente le fughe tra profilo e piastrella. Rimuovere immediatamente residui di stucco dalla superfice del profilo.

PROSTAIR BOTTON / STRIP

PROSTAIR BOTTON / STRIP è un bottone / barra rilevabile antiscivolo per pavimentazioni, realizzato in acciaio inox AISI 316. Ha la funzione di realizzare delle corsie di segnalazione a pavimento, e su scalini, per la guida di non vedenti e ipovedenti.
PROSTAIR BOTTON è disponibile con diametro di 3,5 cm e spessore di 5mm ed è munito di un gambo, alto 2 cm, per il suo fissaggio.
PROSTAIR BOTTON STRIP è disponibile con una lunghezza di 28,5 cm, una larghezza di 3,5 cm e 5 mm di spessore. La barra è dotata di 3 gambi, alti 2 cm, per il suo fissaggio.

ACCIAIO INOX AISI 316/L1.4404-V4A
LUCIDO/ SATINATO





PROSTAIR BOTTON
ACCIAIO INOX AISI 316/L1.4404-V4A LUCIDO - conf. **20 PZ**

Articolo	Ø mm	€/conf.
PTRB 3520/20	35	129,33

ISTRUZIONI TECNICHE DI POSA
1. Posizionare PROSTAIR BOTTON TEMPLATE nella zona desiderata. **2.** segnare sul supporto la posizione dei fori necessari. **3.** Togliere la maschera e forare il supporto con una punta da 4 mm per una profondità di circa 2,5 cm. **4.** Allargare i fori già effettuati con una punta da 8 mm. **5.** Aspirare i residui di polvere. **6.** Riempire il foro con PROBAND FIX . **7.** Inserire PROSTAIR BOTTON nei fori.

PROSTAIR BOTTON STRIP
ACCIAIO INOX AISI 316/L1.4404-V4A SATINATO - conf. **10 PZ**

Articolo	L x H mm	€/conf.
PTRB 28035/10	280 X 35	378,08

ISTRUZIONI TECNICHE DI POSA
1. Posizionare PROSTAIR BOTTON STRIP nella zona desiderata. **2.** Segnare sul supporto in corrispondenza dei piedini i punti in cui forare. **3.** Forare il supporto con una punta da 4 mm per una profondità di circa 2,5 cm. **4.** Allargare i fori già effettuati con una punta da 8 mm. **5.** Aspirare i residui di polvere. **6.** Riempire il foro con PROBAND FIX. **7.** Inserire PROSTAIR BOTTON STRIP nei fori.

PTRB 3520

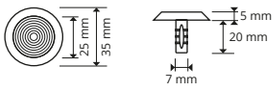

PTRB 28035

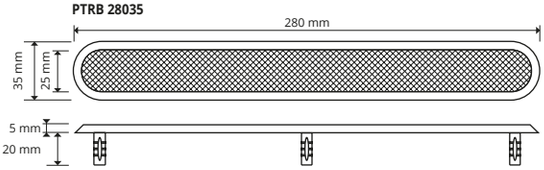



PROSTAIR BOTTON TEMPLATE per PROSTAIR BOTTON

ACCIAIO ZINCATO

PROSTAIR BOTTON TEMPLATE è uno stampo, realizzato in acciaio zincato, che consente di segnare sul supporto i punti in cui forare per il montaggio di PROSTAIR BOTTON. **PROSTAIR BOTTON TEMPLATE** ha una dimensione di 30 x 44,5 cm ed è provvista di 48 fori di diametro 4 mm. Grazie agli incastri circolari è possibile collegare assieme più stampi.

ACCIAIO ZINCATO
conf. **4 PZ**

Articolo	L x H mm	€/conf.
PTRTEM/4	445 x 300	780,96

PTRTEM

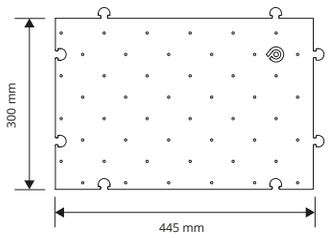

*** = Articolo a richiesta minimo d'ordine 100 pz. Tempi di produzione 4/5 settimane. Prezzo da concordare**

Prezzi riferiti alle confezioni intere. Per richieste minime di 10 pz l'aumento sarà del 10%. Per richieste inferiori ai 10 pz si applicherà il 20% di aumento.

© 2023. All rights reserved by Progress Profiles. Printed in Italy

PROTERMSTEP ACC

ACCIAIO INOX AISI 304/1.4301-V2A
LUCIDO E SATINATO

PROTERMSTEP ACC è un profilo in acciaio inox AISI 304/1.4301–V2A lucido costituito da una aletta traforata che ne garantisce una perfetta presa con l'adesivo impiegato e da una parte a vista verticale liscia. Il profilo può essere utilizzato anche capovolto; ogni singolo profilo è quindi idoneo per due differenti spessori di piastrella. **PROTERMSTEP ACC** in acciaio lucido è idoneo per qualsiasi tipo di scala con rivestimento in ceramica, cotto, legno e pietre naturali.

PTSP... 0815

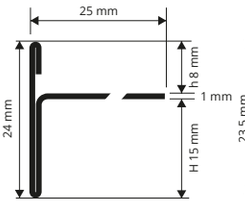

PTSP.. 10125

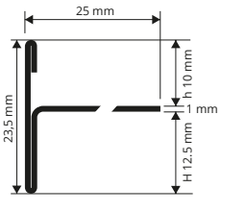

PTSP... 1530

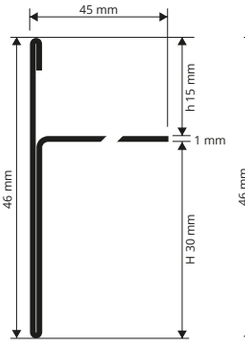

PTSP... 2025

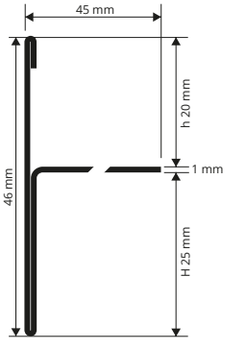

ESEMPIO DI POSA (per le istruzioni vedi sotto)

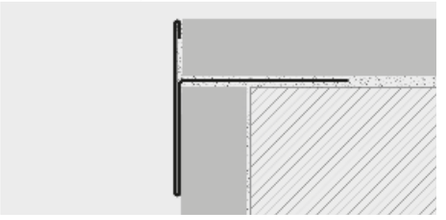



ACCIAIO INOX AISI 304/1.4301-V2A LUCIDO con pellicola protettiva
lungh. barre **2,7 ml** - conf. **15 PZ** - **40,5 ml**

Articolo	h / H mm	€/ml	€/Pz
PTSPAC 0815	08 / 15	17,88	48,28
PTSPAC 10125	10 / 12,5	17,88	48,28
PTSPAC 1530	15 / 30	34,23	92,42
PTSPAC 2025	20 / 25	34,23	92,42

ANGOLI ESTERNI - conf. **10 PZ**

Articolo	h / H mm	€/pz	€/conf.
REPTSAC 0815/10	08 / 15	43,92	439,20
REPTSAC 10125/10	10 / 12,5	43,92	439,20
REPTSAC 1530/10	15 / 30	43,92	439,20
REPTSAC 2025/10	20 / 25	43,92	439,20

GIUNZIONE H 10 - 12,5 - 15 - 20 mm - conf. **10 PZ**

Articolo	h / H mm	€/pz	€/conf.
GIPTSAC 0815/10	08 / 15	8,03	80,30
GIPTSAC 10125/10	10 / 12,5	8,03	80,30
GIPTSAC 1530/10	15 / 30	8,03	80,30
GIPTSAC 2025/10	20 / 25	8,03	80,30



ACCIAIO INOX AISI 304/1.4301-V2A SATINATO
lungh. barre **2,7 ml** - conf. **15 PZ** - **40,5 ml**

Articolo	h / H mm	€/ml	€/Pz	
PTSPACS 0815	08 / 15	23,25	62,78	*
PTSPACS 10125	10 / 12,5	23,25	62,78	*
PTSPACS 1530	15 / 30	44,50	120,15	*
PTSPACS 2025	20 / 25	44,50	120,15	*

GAMMA COLORI

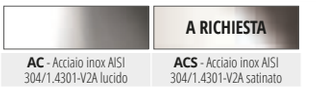

AC - Acciaio inox AISI 304/1.4301-V2A lucido
ACS - Acciaio inox AISI 304/1.4301-V2A satinato

GIUNZIONE GIPTSAC ..



ANGOLO ESTERNO (PRESALDATO) REPTSAC ..



IDONEO AL CONTATTO CON PRODOTTI ALIMENTARI.

PROTERMSTEP ALL

ALLUMINIO
NATURALE E ANODIZZ. ARGENTO

PROTERMSTEP ALL è un profilo in alluminio costituito da una aletta traforata che ne garantisce una perfetta presa con l'adesivo impiegato e da una parte a vista verticale liscia. Il profilo può essere utilizzato anche capovolto; ogni singolo profilo è quindi idoneo per due differenti spessori di piastrella. **PROTERMSTEP ALL** in alluminio naturale e anodizzato è idoneo per qualsiasi tipo di scala interna con rivestimento in ceramica, cotto, legno e pietre naturali.

PTSPAN/AA 08
scala 1:1

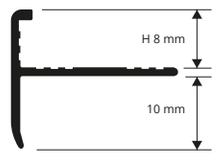

PTSPAN/AA 10
scala 1:1

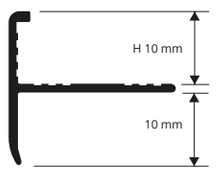

PTSPAN/AA 125
scala 1:1

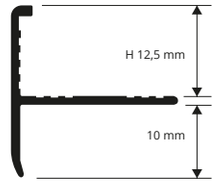

PTSPAN/AA 15
scala 1:1

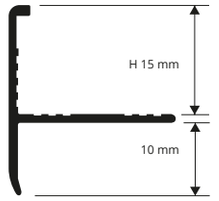

ESEMPIO DI POSA

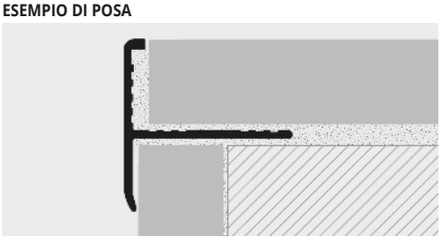



ALLUMINIO NATURALE
lungh. barre **2,7 ml** - conf. **20 PZ** - **54 ml**

Articolo	H mm	€/ml	€/Pz
PTSPAN 08	8	3,55	9,59
PTSPAN 10	10	3,68	9,94
PTSPAN 125	12,5	3,90	10,53
PTSPAN 15	15	4,23	11,42

ISTRUZIONI TECNICHE DI POSA
1. Scegliere PROTERMSTEP in funzione dello spessore del rivestimento e della finitura desiderata. **2.** Posare il rivestimento sull'alzata del gradino e applicare l'adesivo sulla pedata dove sarà posato il profilo. **3.** Applicare il profilo sulla pedata avendo cura di allinearlo con l'alzata precedentemente applicata. **4.** Posare il rivestimento sulla pedata avendo cura di allinearlo con il profilo. Rimuovere immediatamente residui di stucco dalla superfice del profilo. **5.** Stuccare accuratamente le fughe tra profilo e piastrella onde evitare il ristagno di eventuale acqua. Rimuovere immediatamente residui di stucco dalla superficie del profilo.



ANODIZZATO ARGENTO thermo packed
lungh. barre **2,7 ml** - conf. **20 PZ** - **54 ml**

Articolo	H mm	€/ml	€/Pz
PTSPAA 08	8	4,68	12,64
PTSPAA 10	10	4,83	13,04
PTSPAA 125	12,5	5,04	13,61
PTSPAA 15	15	5,35	14,45

GAMMA COLORI



AN - Alluminio naturale
AA - Alluminio anod. argento

*** = Articolo a richiesta minimo d'ordine 100 pz. Tempi di produzione 4/5 settimane. Prezzo da concordare**

Prezzi riferiti alle confezioni intere. Per richieste minime di 10 pz l'aumento sarà del 10%. Per richieste inferiori ai 10 pz si applicherà il 20% di aumento.

© 2023 All rights reserved by Progress Profiles. Printed in Italy

PROSIDE WALK

ALLUMINIO VERNICIATO

PROSIDE WALK è un profilo in alluminio verniciato studiato per proteggere i bordi delle piastrelle posate su marciapiedi e il massetto. Il profilo è munito di una aletta di ancoraggio che garantisce il suo fissaggio. L'aletta traforata è dotata di piccoli fori per un suo provvisorio fissaggio con chiodi. La disponibilità dei pezzi quali l'angolo esterno e le giunzioni, rendono **PROSIDE WALK** un profilo ricercato e facile da applicare. Per un corretto raccordo del profilo al sistema impermeabilizzante, è necessario utilizzare **PROBAND 150** incollato con **PROBAND KOLL/PROBAND KOLL AB.** Il prodotto è disponibile, a richiesta, nella **VERSIONE CURVABILE** e anche con **SPECIALE PRE-TRATTAMENTO SEASIDE**, che ne aumenta la resistenza alla corrosione quando viene richiesta la posa in ambienti fronte mare.





PSDWK 10AL / 125AL / 15AL

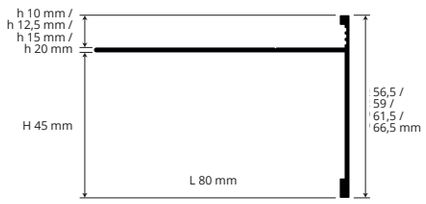

ALLUMINIO VERNICIATO GOFFRATO
lungh. barre **2,7 ml** - conf. **20 PZ - 54 ml**

Articolo	h mm	H mm	L	€/ml	€/Pz
PSDWK 10AL...	10	45	80	21,22	57,29
PSDWK 125AL...	12,5	45	80	21,56	58,21
PSDWK 15AL...	15	45	80	21,87	59,05
PSDWK 20AL...	20	45	80	23,14	62,48

GAMMA COLORI GOFFRATI

A - Grigio antracite **(no RAL)** | **GF** - Grigio **(7038)** | **TF** - Testa di moro **(8019)**

COLORI GOFFRATI A RICHIESTA

BF - Bianco **(9010)** | **C** - Corten | **EF** - Beige **(1019)**

ANGOLI ESTERNI - conf. **10 PZ**

Articolo	h mm	H mm	L	€/Pz	€/conf.
AEPSDWK 10AL.../10	10	45	80	22,86	228,60
AEPSDWK 125AL.../10	12,5	45	80	23,51	235,10
AEPSDWK 15AL.../10	15	45	80	24,82	248,20
AEPSDWK 20AL.../10	20	45	80	26,69	266,90

GIUNZIONI - conf. **10 PZ**

Articolo	€/Pz	€/conf.
GINSDWK 10AL.../10	6,53	65,30
GINSDWK 125AL.../10	6,53	65,30
GINSDWK 15AL.../10	6,53	65,30
GINSDWK 20AL.../10	6,53	65,30

AEPSDWK angoli esterni (presaldato)

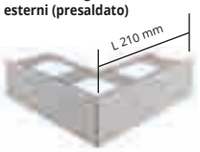

GINSDWK giunzioni



ESEMPI E ISTRUZIONI TECNICHE DI POSA

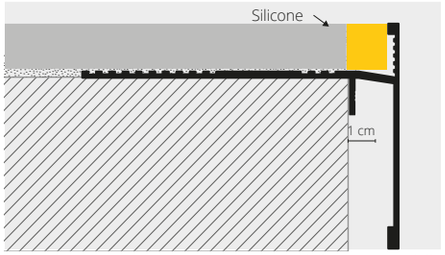

1. Scegliere "PROSIDE WALK" in funzione dello spessore della piastrella e del colore desiderato. **2.** Impermeabilizzare con PROBAND 150 e PROBAND KOLL il fronte del massetto. **3.** Fissare con chiodi gli angoli esterni al massetto. **4.** Tagliare a misura "PROSIDE WALK" avendo cura di raccordarlo agli angoli tramite le giunzioni e di fissarlo con i chiodi al supporto. **5.** Posare la pavimentazione avendo cura di lasciare una fuga di circa 5 mm tra piastrella e profilo. **6.** Sigillare tra piastrella e profilo con **PROBAND FIX (PRBFX)**. **CURVATURA PROFILO: 1)** tagliare l'aletta di ancoraggio in sezioni e incidere il metallo vicino alla parte verticale **2)** curvare il profilo aiutandosi con una dima .

COME RICHIEDERE IL TRATTAMENTO SEASIDE

In fase di ordine aggiungere ***SD*** dopo il codice ***articolo***
Esempio: PSDWK 10ALGF (seaside) = ***PSDWK 10ALGFSD***
prezzi per versione seaside +50% lordo.



*** = Articolo a richiesta minimo d'ordine 100 pz. Tempi di produzione 4/5 settimane. Prezzo da concordare**

Prezzi riferiti alle confezioni intere. Per richieste minime di 10 pz l'aumento sarà del 10%. Per richieste inferiori ai 10 pz si applicherà il 20% di aumento.

© 2023. All rights reserved by Progress Profiles. Printed in Italy

PROSTAIR LED

ALLUMINIO ANODIZZATO ARGENTO
- PIATTINA - LED

PROSTAIR LED è un profilo in alluminio antisdrucciolo per scale dotato di un sistema di illuminazione a LED integrato che genera una luce soffusa. Il profilo è costituito da una parte a vista orizzontale con superficie zigrinata e da una verticale a superficie perfettamente liscia all'interno della quale è integrato il LED. **PROSTAIR LED** in alluminio anodizzato è idoneo per qualsiasi tipo di scala interna con rivestimento in ceramica, cotto, legno e pietre naturali.

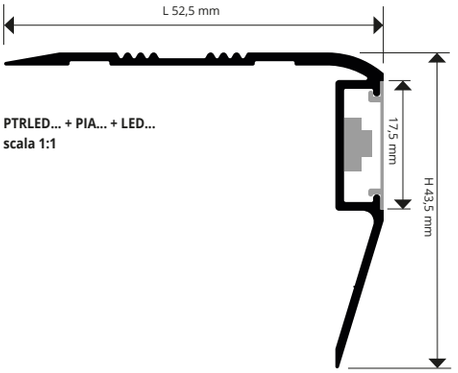

PTRLED... + PIA... + LED...
scala 1:1

ESEMPIO E ISTRUZIONI TECNICHE DI POSA



1. Scegliere PROSTAIR LED in funzione del tipo di LED e piattina in policarbonato. **2.** Tagliare PROSTAIR LED alla lunghezza desiderata.

Versione con e senza adesivo

3. Pulire accuratamente il supporto da residui di oli, grassi e sporcizia in generale. **4.** A superficie asciutta rimuovere la pellicola protettiva e premere il profilo in posizione esercitando una corretta pressione sino a quando non aderisce alla pavimentazione.

Versione forata

3. Allineare il profilo e segnare la posizione dei fori presenti sullo stesso. **4.** Forare il supporto con punta diametro 5 mm ed inserire i tasselli 5 x 25 mm. **5.** Posizionare il profilo in corrispondenza dei fori ed avvitarlo al supporto.



ANODIZZATO ARGENTO
lungh. barre **2,7 ML** - conf. **20 PZ** - **54 ml**
ALIMENTATORE, LED E PIATTINA NON INCLUSI

Articolo	H x L mm	€/ml	€/Pz
PTRLEDAA 5040	43,5 X 52,5	25,47	68,77
PTRLEDAA 5040A	43,5 X 52,5	29,39	79,35
PTRLEDAA 5040F	43,5 X 52,5	27,42	74,03

"A" alla fine del codice prodotto = Articolo con adesivo
"F" alla fine del codice prodotto = Articolo forato con viti e tasselli

BOBINA LED FLESSIBILE AUTOADESIVA
lunghezza **5 ml** - conf. **1 ROTOLO**

Articolo	€/ml	€/conf.
LEDN	22,47	112,35
LEDF	22,47	112,35
LEDC	22,47	112,35

"N" alla fine del codice prodotto = luce neutra
"F" alla fine del codice prodotto = luce fredda
"C" alla fine del codice prodotto = luce calda

GAMMA COLORI

AA - Alluminio anod. argento



PIATTINA IN POLICARBONATO - lungh. barre **2,7 ml**
conf. **20 PZ - 54 ml (AL = Trasparente / AO = Opaca)**

Articolo	€/ml	€/Pz
PIAL 17	5,16	13,93
PIAO 17	5,16	13,93

TAPPI - DX SX - conf. **6 PZ (3 dx e 3 sx)**

Articolo	H x L mm	€/conf.
TPTRLEDAA 5040/3	43,5 X 52,5	27,47



ALIMENTATORE LED AC/DC 75W - 12V (15 ml)

Articolo	€/Pz
ALL 7512	82,27

ALIMENTATORE LED AC/DC 25W - 12V (5 ml)

Articolo	€/Pz
ALL 2512	56,42



© 2020 All rights reserved by Progress Profiles. Printed in Italy

Prezzi riferiti alle confezioni intere. Per richieste minime di 10 pz l'aumento sarà del 10%. Per richieste inferiori ai 10 pz si applicherà il 20% di aumento.

© 2023 All rights reserved by Progress Profiles. Printed in Italy

PROSTYLE

PROFILO PER SCALE ARROTONDATO
ACCIAIO INOX AISI 304/1.4301-V2A LUCIDO

PROSTYLE è un profilo decorativo per scale in acciaio AISI 304 / 1. 4301-V2A lucido costituito da una aletta traforata che ne garantisce una perfetta presa con l'adesivo impiegato e da una parte a vista verticale arrotondata. La parte arrotondata termina a contatto con la pedata mentre quella verticale si appoggia all'alzata. **PROSTYLE** in acciaio lucido è idoneo per qualsiasi tipo di scala con rivestimento in ceramica, cotto, legno e pietre naturali.

PSYAC 08
scala 1:1

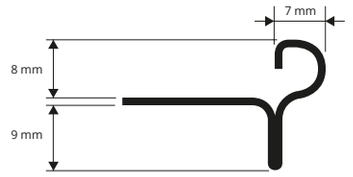

PSYAC 10
scala 1:1

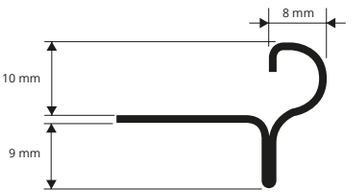

PSYAC 125
scala 1:1

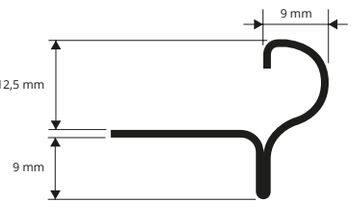

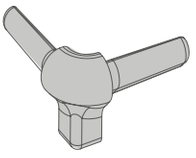

RPSYAC 08/10/125

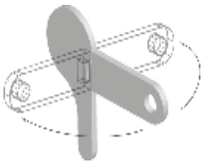

TPSYAC 08/10/125





ACCIAIO INOX AISI 304/1.4301-V2A LUCIDO con pellicola protettiva
lungh. barre **2,7 ml** - conf. **20 PZ** - **54 ml** - **10/10mm**

Articolo	H mm	€/ml	€/Pz
PSYAC 08	8	15,59	42,09
PSYAC 10	10	16,08	43,42
PSYAC 125	12,5	16,88	45,58

GAMMA COLORI



AC - Acciaio inox AISI 304/1.4301-V2A lucido

IDONEO AL CONTATTO CON PRODOTTI ALIMENTARI.

ESEMPI E ISTRUZIONI TECNICHE DI POSA



1. Scegliere PROSTYLE in funzione dello spessore della pavimentazione e della finitura desiderata. **2.** Posare il rivestimento sull'alzata del gradino e applicare il collante sulla pedata dove sarà posato il profilo. **3.** Applicare il profilo sulla pedata avendo cura di allinearlo con l'alzata precedentemente applicata. **4.** Posare il rivestimento sulla pedata avendo cura di allinearlo con il profilo. Rimuovere immediatamente residui di adesivo dalla superfice del profilo. **5.** Stuccare accuratamente le fughe tra profilo e piastrella onde evitare il ristagno di eventuale acqua. Rimuovere immediatamente residui di stucco dalla superfice del profilo

RACCORDO IN PLASTICA VERN. EFFETTO ACCIAIO - conf. **20 PZ**

Articolo	€/Pz	€/conf.
RPSYAC 08/20	8,05	161,00
RPSYAC 10/20	8,05	161,00
RPSYAC 125/20	8,05	161,00

TAPPI IN ACCIAIO H 8 - 10 - 12,5 mm - conf. **20 PZ**

Articolo	€/Pz	€/conf.
TPSYAC 08/20	3,71	74,20
TPSYAC 10/20	3,71	74,20
TPSYAC 125/20	3,71	74,20

PROSTYLE

PROFILO PER SCALE ARROTONDATO ZIGRINATO
IN OTTONE NATURALE, LUCIDO E CROMATO

PROSTYLE è un profilo decorativo per scale antisdrucciolo in ottone costituito da una aletta traforata che ne garantisce una perfetta presa con l'adesivo impiegato e da una parte a vista verticale arrotondata e zigrinata. La parte arrotondata termina a contatto con la pedata mentre quella verticale si appoggia all'alzata. **PROSTYLE** in ottone naturale, lucido e cromato è idoneo per qualsiasi tipo di scala interna con rivestimento in ceramica, cotto, legno e pietre naturali.

PSYON/OL 08
PSYOC 08
scala 1:1

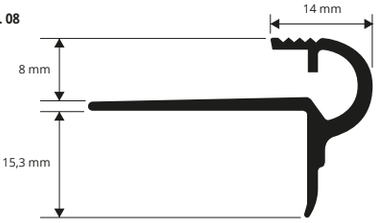

PSYON/OL 10
PSYOC 10
scala 1:1

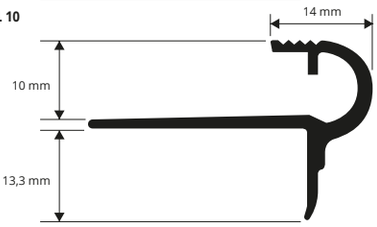

PSYON/OL 125
PSYOC 125
scala 1:1

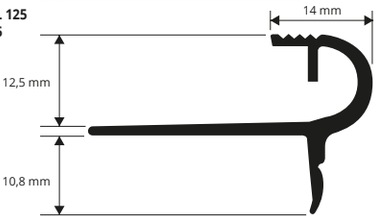





OTTONE CROMATO thermo packed
lungh. barre **2,7 ml** - conf. **10 PZ** - **27 ml**

Articolo	H mm	€/ml	€/Pz	
PSYOC 08	8	33,66	90,88	*
PSYOC 10	10	34,71	93,72	*
PSYOC 125	12,5	36,26	97,90	*

OTTONE LUCIDO thermo packed
lungh. barre **2,7 ml** - conf. **10 PZ** - **27 ml**

Articolo	H mm	€/ml	€/Pz	
PSYOL 08	8	28,94	78,14	*
PSYOL 10	10	29,78	80,41	*
PSYOL 125	12,5	31,34	84,62	*

OTTONE NATURALE thermo packed
lungh. barre **2,7 ml** - conf. **10 PZ** - **27 ml**

Articolo	H mm	€/ml	€/Pz
PSYON 08	8	23,75	64,13
PSYON 10	10	24,59	66,39
PSYON 125	12,5	26,55	71,69

RACCORDO IN PLASTICA VERNICIATA - conf. **20 PZ**

Articolo	€/conf.	
RPSYOC 08-10-125/20	160,77	*
RPSYOL 08-10-125/20	160,77	*
RPSYON 08-10-125/20	160,77	

GAMMA COLORI



OC - Ottone cromato | **OL** - Ottone lucido | **ON** - Ottone naturale

*** = Articolo a richiesta minimo d'ordine 100 pz. Tempi di produzione 4/5 settimane. Prezzo da concordare**

Prezzi riferiti alle confezioni intere. Per richieste minime di 10 pz l'aumento sarà del 10%. Per richieste inferiori ai 10 pz si applicherà il 20% di aumento.

© 2023 All rights reserved by Progress Profiles. Printed in Italy

PROSTYLE

PROSTYLE è un profilo decorativo per scale antisdrucciolo in alluminio costituito da una aletta traforata che ne garantisce una perfetta presa con l'adesivo impiegato e da una parte a vista verticale arrotondata e zigrinata. La parte arrotondata termina a contatto con la pedata mentre quella verticale si appoggia all'alzata. **PROSTYLE** in alluminio anodizzato è idoneo per qualsiasi tipo di scala interna con rivestimento in ceramica, cotto, legno e pietre naturali.

PROFILO PER SCALE ARROTONDATO ZIGRINATO
IN ALLUMINIO ANODIZZATO ARGENTO E ORO

ESEMPI E ISTRUZIONI TECNICHE DI POSA



1. Scegliere PROSTYLE in funzione dello spessore della pavimentazione e della finitura desiderata. **2.** Posare il rivestimento sull'alzata del gradino e applicare il collante sulla pedata dove sarà posato il profilo. **3.** Applicare il profilo sulla pedata avendo cura di allinearlo con l'alzata precedentemente applicata. **4.** Posare il rivestimento sulla pedata avendo cura di allinearlo con il profilo. Rimuovere immediatamente residui di adesivo dalla superfice del profilo. Stuccare accuratamente le fughe tra profilo e piastrella onde evitare il ristagno di eventuale acqua. Rimuovere immediatamente residui di stucco dalla superfice del profilo.



ALLUMINIO ANODIZZATO ARGENTO thermo packed
lungh. barre **2,7 ml** - conf. **20 PZ** - **54 ml**

Articolo	H mm	€/ml	€/Pz
PSYAA 08	8	9,31	25,14
PSYAA 10	10	9,80	26,46
PSYAA 125	12,5	10,46	28,24

ALLUMINIO ANODIZZATO ORO thermo packed
lungh. barre **2,7 ml** - conf. **20 PZ** - **54 ml**

Articolo	H mm	€/ml	€/Pz	
PSYAO 08	8	9,31	25,14	*
PSYAO 10	10	9,80	26,46	
PSYAO 125	12,5	10,46	28,24	

PSYAA/AO 08
scala 1:1

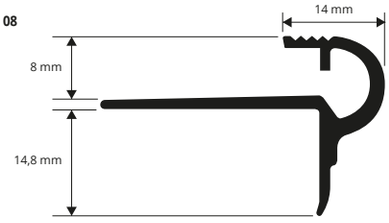

PSYAA/AO 10
scala 1:1



PSYAA/AO 125
scala 1:1

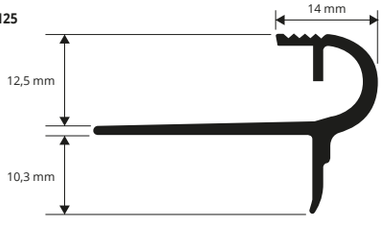

GAMMA COLORI



AA - All. anodizz. argento | **AO** - All. anodizz. oro

RACCORDO IN PLASTICA VERNICIATA - conf. **20 PZ**

Articolo	€/conf.	
RPSYAO 08/20	160,77	*
RPSY... 08-10-125/20	160,77	

Raccordo universale adatto alle tre altezze del profilo.
Disponibile: AA - AO.
La sigla del colore scelto va aggiunta al codice prodotto.
Es.: RPSY... 08 10 125 (finitura scelta Ottone) RPSYOL 08-10-125.

TAPPI IN ALLUMINIO H 8 - 10 - 12,5 mm - conf. **20 PZ**

Articolo	€/conf.	
TPSYAO 08/20	77,85	*
TPSY... 08/20	77,85	
TPSY... 10/20	77,85	
TPSY... 125/20	77,85	

Disponibile: AA - AO.
La sigla del colore scelto va aggiunta al codice prodotto.
Es.: TPSY... 08 (finitura scelta Ottone lucido) TPSYOL 08.

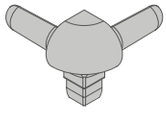

RPSY... 08-10-125

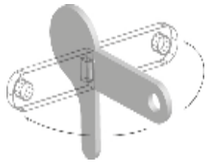

TPSY...08/10/ 125

© 2023 All rights reserved by Progress Profiles. Printed in Italy

PROSTEP INS

PROSTEP INS è un profilo per scale antisdrucciolo in alluminio che permette di raccordare l'alzata con la pedata in caso di rivestimento in legno o laminato. Il profilo, da applicare contestualmente alla posa dell'alzata e della pedata, si fissa tramite l'adesivo al supporto della pedata tramite l'aletta traforata di cui è dotato. **PROSTEP INS** in alluminio anodizzato è idoneo per qualsiasi tipo di scala con rivestimento in legno e laminato.

ALLUMINIO ANODIZZATO ARGENTO



ALLUMINIO ANODIZZATO ARGENTO
lungh. barre **2,7 ml** - conf. **40 PZ** - **108 ml**

Articolo	H mm	€/ml	€/Pz
PTSAA 105	10,5	6,85	18,50
PTSAA 16	16	7,37	19,90

GAMMA COLORI



AA - Alluminio anod. argento



ESEMPI E ISTRUZIONI TECNICHE DI POSA



1. Scegliere PROSTEP INS in funzione dello spessore della pavimentazione. **2.** Tagliare PROSTEP INS alla lunghezza desiderata. **3.** Posare il rivestimento in legno o laminato sull'alzata del gradino e applicare il collante sulla pedata dove sarà posato il profilo. **4.** Posare il profilo sulla pedata e allinearlo con l'alzata. **5.** Posare il rivestimento in legno o laminato sulla pedata avendo cura di inserirlo nella cavità frontale.

PTSAA 105
scala 1:1

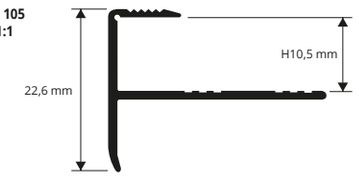

PTSAA 16
scala 1:1

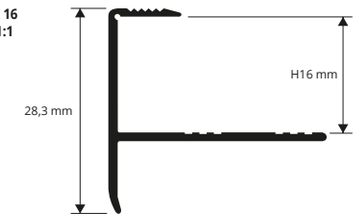

profili paragradino

*** = Articolo a richiesta minimo d'ordine 100 pz. Tempi di produzione 4/5 settimane. Prezzo da concordare**

Prezzi riferiti alle confezioni intere. Per richieste minime di 10 pz l'aumento sarà del 10%. Per richieste inferiori ai 10 pz si applicherà il 20% di aumento.

PROSTAIR WOOD

ROVERE NATURALE
+ BASE IN ALLUMINIO

PROSTAIR WOOD è un profilo per scale composto da un supporto in alluminio naturale e da una parte a vista in legno rovere massello. Il supporto in alluminio naturale è dotato di aletta traforata e di cavità a coda di rondine che ne garantiscono una perfetta presa con l'adesivo impiegato.
PROSTAIR WOOD in alluminio e rovere massello è idoneo per qualsiasi tipo di scala interna con rivestimento in ceramica, cotto, legno e pietre naturali.

PTRW 10
scala 1:2

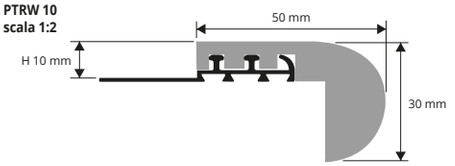

PTRW 125
scala 1:2

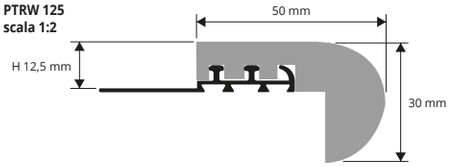

ESEMPI E ISTRUZIONI TECNICHE DI POSA



1. Scegliere PROSTAIR WOOD in funzione dello spessore del rivestimento. **2.** Posare il rivestimento sull'alzata del gradino e applicare l'adesivo sulla pedata dove sarà posato il profilo. **3.** Riempire le cavità sottostanti del supporto in alluminio e applicare il profilo sulla pedata avendo cura di appoggiarlo al rivestimento dell'alzata precedentemente applicata. **4.** Posare il rivestimento sulla pedata avendo cura di allinearlo con il profilo. Rimuovere immediatamente residui di adesivo dalla superfice del profilo. **5.** Stuccare accuratamente le fughe tra profilo e piastrella onde evitare il ristagno di eventuale acqua. Rimuovere immediatamente residui di stucco dalla superfice del profilo



ROVERE NATURALE + BASE IN ALLUMINIO
lungh. barre **2,70 ml** - conf. **10 PZ** - **27 ml**

Articolo	H mm	€/ml	€/Pz	
PTRW 10	10	41,98	113,35	*
PTRW 125	12,5	44,53	120,23	*

H 15 mm SU RICHIESTA

GAMMA COLORI


Rovere naturale



ROVERE NATURALE + BASE IN ALLUMINIO
lungh. barre **1,20 ml** - conf. **10 PZ** - **12 ml**

Articolo	H mm	€/Pz	
PTRW 1020	10	61,19	*
PTRW 12520	12,5	62,87	*

ROVERE NATURALE + BASE IN ALLUMINIO
lungh. barre **1,80 ml** - conf. **10 PZ** - **18 ml**

Articolo	H mm	€/Pz	
PTRW 1080	10	93,17	*
PTRW 12580	12,5	94,34	*

ARTICOLI FORNITI ASSEMBLATI
Trattare il legno in maniera adeguata con vernice o olio.

PROSTAIR WOOD Z

ROVERE NATURALE ZIGRINATO
+ BASE IN ALLUMINIO

PROSTAIR WOOD Z è un profilo per scale composto da un supporto in alluminio naturale e da una parte a vista in legno rovere massello provvista di scanalature. Il supporto in alluminio naturale è dotato di aletta traforata e di cavità a coda di rondine che ne garantiscono una perfetta presa con l'adesivo impiegato.
PROSTAIR WOOD Z in alluminio e rovere massello è idoneo per qualsiasi tipo di scala interna con rivestimento in ceramica, cotto, legno e pietre naturali.

PTRWZ 10
scala 1:2

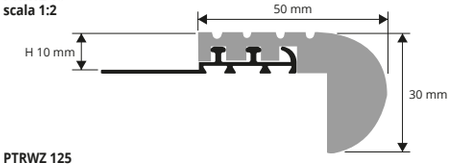

PTRWZ 125
scala 1:2

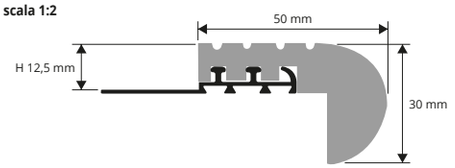

ESEMPI E ISTRUZIONI TECNICHE DI POSA



1. Scegliere PROSTAIR WOOD Z in funzione dello spessore del rivestimento. **2.** Posare il rivestimento sull'alzata del gradino e applicare l'adesivo sulla pedata dove sarà posato il profilo. **3.** Riempire le cavità sottostanti del supporto in alluminio e applicare il profilo sulla pedata avendo cura di appoggiarlo al rivestimento dell'alzata precedentemente applicata. **4.** Posare il rivestimento sulla pedata avendo cura di allinearlo con il profilo. Rimuovere immediatamente residui di adesivo dalla superfice del profilo. **5.** Stuccare accuratamente le fughe tra profilo e piastrella onde evitare il ristagno di eventuale acqua. Rimuovere immediatamente residui di stucco dalla superfice del profilo.



ROVERE NATURALE + BASE IN ALLUMINIO
lungh. barre **2,70 ml** - conf. **10 PZ** - **27 ml**

Articolo	H mm	€/ml	€/Pz	
PTRWZ 10	10	53,51	144,48	*
PTRWZ 125	12,5	54,99	148,47	*

H 15 mm SU RICHIESTA

GAMMA COLORI


Rovere naturale



ROVERE NATURALE + BASE IN ALLUMINIO
lungh. barre **1,20 ml** - conf. **10 PZ** - **12 ml**

Articolo	H mm	€/Pz	
PTRWZ 1020	10	64,19	*
PTRWZ 12520	12,5	65,99	*

ROVERE NATURALE + BASE IN ALLUMINIO
lungh. barre **1,80 ml** - conf. **10 PZ** - **18 ml**

Articolo	H mm	€/Pz	
PTRWZ 1080	10	96,31	*
PTRWZ 12580	12,5	98,98	*

ARTICOLI FORNITI ASSEMBLATI
Trattare il legno in maniera adeguata con vernice o olio.

© 2023 All rights reserved by Progress Profiles. Printed in Italy

PROGRESS PROFILES

*** = Articolo a richiesta minimo d'ordine 100 pz. Tempi di produzione 4/5 settimane. Prezzo da concordare**

Prezzi riferiti alle confezioni intere. Per richieste minime di 10 pz l'aumento sarà del 10%. Per richieste inferiori ai 10 pz si applicherà il 20% di aumento.

PROSTEP WOOD

PROSTEP WOOD è un profilo per scale composto da un supporto in alluminio naturale e da una parte a vista orizzontale in legno rovere massello. Il supporto in alluminio naturale è dotato di aletta traforata e di cavità a coda di rondine che ne garantiscono una perfetta presa con l'adesivo impiegato. **PROSTEP WOOD** in alluminio e rovere massello è idoneo per qualsiasi tipo di scala interna con rivestimento in ceramica, cotto, legno e pietre naturali.

ROVERE NATURALE
+ BASE IN ALLUMINIO





PTPW 10
scala 1:2

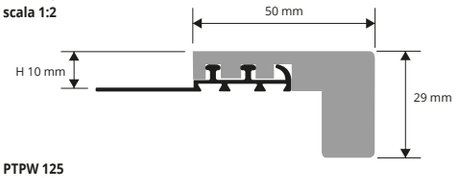

PTPW 125
scala 1:2

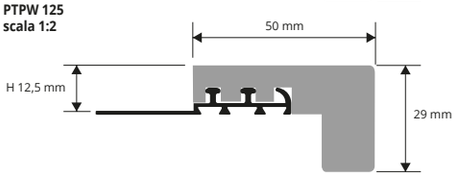

ROVERE NATURALE + BASE IN ALLUMINIO
lungh. barre **2,70 ml** - conf. **10 PZ** - **27 ml**

Articolo	H mm	€/ml	€/Pz	
PTPW 10	10	47,68	128,74	*
PTPW 125	12,5	48,95	132,17	*

ROVERE NATURALE + BASE IN ALLUMINIO
lungh. barre **1,20 ml** - conf. **10 PZ** - **12 ml**

Articolo	H mm	€/Pz	
PTPW 1020	10	48,94	*
PTPW 12520	12,5	50,68	*

ROVERE NATURALE + BASE IN ALLUMINIO
lungh. barre **1,80 ml** - conf. **10 PZ** - **18 ml**

Articolo	H mm	€/Pz	
PTPW 1080	10	73,30	*
PTPW 12580	12,5	75,99	*

GAMMA COLORI



Rovere naturale

ESEMPI E ISTRUZIONI TECNICHE DI POSA

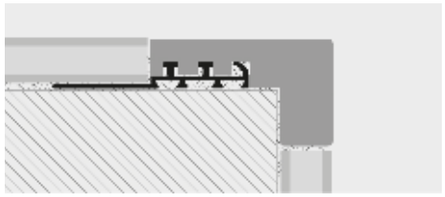

1. Scegliere PROSTEP WOOD in funzione dello spessore del rivestimento. **2.** Posare il rivestimento sull'alzata del gradino e applicare l'adesivo sulla pedata dove sarà posato il profilo. **3.** Riempire le cavità sottostanti del supporto in alluminio e applicare il profilo sulla pedata avendo cura di appoggiarlo al rivestimento dell'alzata precedentemente applicata. **4.** Posare il rivestimento sulla pedata avendo cura di allinearlo con il profilo. Rimuovere immediatamente residui di adesivo dalla superfice del profilo. **5.** Stuccare accuratamente le fughe tra profilo e piastrella onde evitare il ristagno di eventuale acqua. Rimuovere immediatamente residui di stucco dalla superfice del profilo.

ARTICOLI FORNITI ASSEMBLATI
Trattare il legno in maniera adeguata con vernice o olio.

PROSTYLE WOOD

PROSTYLE WOOD è un profilo per scale composto da un supporto in alluminio naturale e da una parte a vista orizzontale in legno rovere massello con finitura a toro. Il supporto in alluminio naturale è dotato di aletta traforata e di cavità a coda di rondine che ne garantiscono una perfetta presa con l'adesivo impiegato. **PROSTYLE WOOD** in alluminio e rovere massello è idoneo per qualsiasi tipo di scala interna con rivestimento in ceramica, cotto, legno e pietre naturali.

ROVERE NATURALE
+ BASE IN ALLUMINIO





PSYW 10
scala 1:2

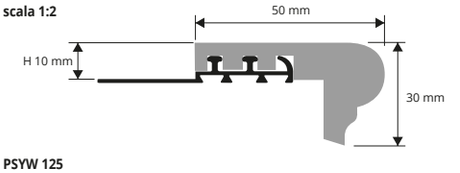

PSYW 125
scala 1:2

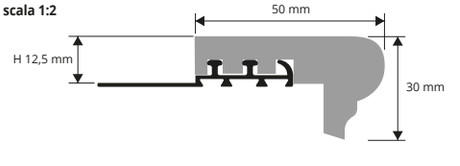

ROVERE NATURALE + BASE IN ALLUMINIO
lungh. barre **2,7 ml** - conf. **10 PZ** - **27 ml**

Articolo	H mm	€/ml	€/Pz	
PSYW 10	10	46,26	124,90	*
PSYW 125	12,5	47,61	128,55	*

ROVERE NATURALE + BASE IN ALLUMINIO
lungh. barre **1,20 ml** - conf. **10 PZ** - **12 ml**

Articolo	H mm	€/Pz	
PSYW 1020	10	61,19	*
PSYW 12520	12,5	62,87	*

ROVERE NATURALE + BASE IN ALLUMINIO
lungh. barre **1,80 ml** - conf. **10 PZ** - **18 ml**

Articolo	H mm	€/Pz	
PSYW 1080	10	91,76	*
PSYW 12580	12,5	97,22	*

GAMMA COLORI



Rovere naturale

ESEMPI E ISTRUZIONI TECNICHE DI POSA

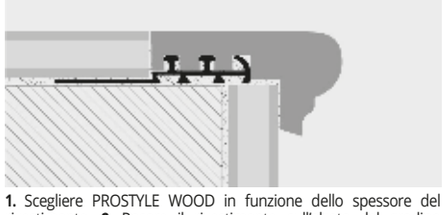

1. Scegliere PROSTYLE WOOD in funzione dello spessore del rivestimento. **2.** Posare il rivestimento sull'alzata del gradino e applicare l'adesivo sulla pedata dove sarà posato il profilo. **3.** Riempire le cavità sottostanti del supporto in alluminio e applicare il profilo sulla pedata avendo cura di appoggiarlo al rivestimento dell'alzata precedentemente applicata. **4.** Posare il rivestimento sulla pedata avendo cura di allinearlo con il profilo. Rimuovere immediatamente residui di adesivo dalla superfice del profilo. **5.** Stuccare accuratamente le fughe tra profilo e piastrella onde evitare il ristagno di eventuale acqua. Rimuovere immediatamente residui di stucco dalla superfice del profilo.

ARTICOLI FORNITI ASSEMBLATI
Trattare il legno in maniera adeguata con vernice o olio.

*** = Articolo a richiesta minimo d'ordine 100 pz. Tempi di produzione 4/5 settimane. Prezzo da concordare**

Prezzi riferiti alle confezioni intere. Per richieste minime di 10 pz l'aumento sarà del 10%. Per richieste inferiori ai 10 pz si applicherà il 20% di aumento.

© 2023. All rights reserved by Progress Profiles. Printed in Italy







© 2020 All rights reserved by Progress Profiles. Printed in Italy

TUBI ED ACCESSORI per passatoie e scale realizzati in alluminio brillantato e ottone lucido.

TUBI ed ACCESSORI

ALLUMINIO BRILLANTATO ORO E CROMO
OTTONE LUCIDO VERNICIATO





KIT BLISTER - 2 TUBI E 4 TAPPI - OTTONE LUCIDO VERNICIATO SELF PACK
lunghezza tubi **0,8 ml** - conf. **60 PZ**

Articolo	Ø mm		€/Pz
TCTOL 118S	11		23,43
TCTOL 138S	13		25,44

KIT BLISTER - 2 TUBI E 4 TAPPI - ALLUMINIO BRILLANTATO SELF PACK
lunghezza tubi **0,8 ml** - conf. **60 PZ**

Articolo	Ø mm		€/Pz
TCTBO 128S	12		16,31
TCTBC 128S	12		19,13

KIT BLISTER - 2 TUBI E 4 TAPPI - OTTONE LUCIDO VERNICIATO SELF PACK
lunghezza tubi **0,9 ml** - conf. **60 PZ**

Articolo	Ø mm		€/Pz
TCTOL 119S	11		25,62
TCTOL 139S	13		27,80

KIT BLISTER - 2 TUBI E 4 TAPPI - ALLUMINIO BRILLANTATO SELF PACK
lunghezza tubi **0,9 ml** - conf. **60 PZ**

Articolo	Ø mm		€/Pz
TCTBO 129S	12		17,77
TCTBC 129S	12		20,56

KIT BLISTER - 2 TUBI E 4 TAPPI - OTTONE LUCIDO VERNICIATO SELF PACK
lunghezza tubi **1 ml** - conf. **60 PZ**

Articolo	Ø mm		€/Pz
TCTOL 1110S	11		27,80
TCTOL 1310S	13		30,13

KIT BLISTER - 2 TUBI E 4 TAPPI - ALLUMINIO BRILLANTATO SELF PACK
lunghezza tubi **1 ml** - conf. **60 PZ**

Articolo	Ø mm		€/Pz
TCTBO 1210S	12		19,18
TCTBC 1210S	12		22,00

TCTOL 11/13S



TCTBO 12S



TCTBC 12S



L'ottone lucido verniciato non è adatto a zone di frequente calpestio e/o abrasione.

GAMMA COLORI



BO - All. brill. oro | **BC** - All. brill. cromo | **OL** - Ottone lucido

TUBO per passatoie e guide scale

ALLUMINIO BRILLANTATO ORO E CROMO, OTTONE LUCIDO VERNICIATO

OTTONE LUCIDO VERNICIATO
lunghezza barre **2 ml** - conf. **40 PZ** - **80 ml**

Articolo	Ø mm	€/ml	€/Pz
TGSOL 112	11	18,49	36,98
TGSOL 132	13	21,66	43,32

Per barre di misure diverse, contattare ufficio commerciale.

ALLUMINIO BRILLANTATO
lunghezza barre **2 ml** - conf. **40 PZ** - **80 ml**

Articolo	Ø mm	€/ml	€/Pz
TGSBO 122	12	6,91	13,82
TGSBC 122	12	6,91	13,82

TGSOL 11/13



TGSBO 12



TGSBC 12



TAPPI / POMELLI per tubo

OTTONE LUCIDO E CROMATO

OTTONE LUCIDO E CROMATO - conf. **60 PZ**

Articolo	Ø mm	€/conf.
TETOL 11	11	44,63
TETOC 12	12	116,36
TETOL 12	12	52,60
TETOL 13	13	60,57

TETOL 11
TETOL 12
TETOL 13



TETOC 12



SUPPORTO / OCCHIOLO per tubo con vite

OTTONE LUCIDO E CROMATO

OTTONE LUCIDO E CROMATO - conf. **20 PZ**

Articolo	Ø mm	€/conf.
SOOL 12	12	49,15
SOOC 12	12	82,89
SOOL 14	14	52,06

SOOL 12
SOOL 14



SOOC 12



SUPPORTO CERNIERA per tubo

OTTONE LUCIDO

OTTONE LUCIDO - conf. **20 PZ**

Articolo	Ø mm	€/conf.
SCOL 11	11	163,11
SCOL 13	13	172,94

Per codice a barre aggiungere la lettera C dopo l'articolo. Es.: SCOL 11C
I prezzi indicati sono senza codice a barre. Per codice a barre aggiungere **€ 0,40 x PZ (+ 0,20 x ml) lordo**. Per taglio lunghezza 1 ml **+ 5 % x ml.**

SCOL 11
SCOL 13



*** = Articolo a richiesta minimo d'ordine 200 pz. Tempi di produzione 4/5 settimane. Prezzo da concordare**

Prezzi riferiti alle confezioni intere. Per richieste minime di 10 pz l'aumento sarà del 10%. Per richieste inferiori ai 10 pz si applicherà il 20% di aumento.

© 2026 All rights reserved by Progress Profiles. Printed in Italy

PROWALK ACC

ACCIAIO INOX AISI 304/1.4301-V2A LUCIDO
FORATO E ADESIVO

PROWALK ACC è un profilo antisdrucciolo per scale in acciaio inox AISI 304/1.4301–V2A lucido, da fissare con adesivo o tasselli alla pedata, costituito da una parte a vista orizzontale con superficie zigrinata e verticale con superficie perfettamente liscia. **PROWALK ACC** in acciaio lucido è idoneo per qualsiasi tipo di scala con rivestimento in ceramica, cotto, legno e pietre naturali.

profili per gradini esistenti

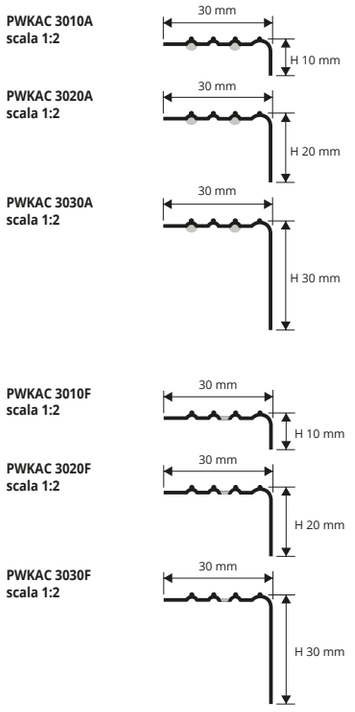





ACCIAIO INOX AISI 304/1.4301-V2A LUCIDO adesivo thermo packed - lungh. barre **2,7 ml** - conf. **20 PZ** - **54 ml** - **10/10mm**

Articolo	L x H mm	€/ml	€/Pz
PWKAC 3010A	30 X 10	18,46	49,84
PWKAC 3020A	30 X 20	20,95	56,57
PWKAC 3030A	30 X 30	23,51	63,48

ACCIAIO INOX AISI 304/1.4301-V2A LUCIDO forato - con pellicola protettiva - lungh. barre **2,7 ml** - conf. **20 PZ** - **54 ml** - **10/10mm**

Articolo	L x H mm	€/ml	€/Pz
PWKAC 3010F	30 X 10	16,54	44,66
PWKAC 3020F	30 X 20	19,03	51,38
PWKAC 3030F	30 X 30	21,59	58,29

ISTRUZIONI TECNICHE DI POSA

1. Scegliere PROWALK ACC in funzione della superficie verticale desiderata. **2.** Tagliare PROWALK ACC alla lunghezza desiderata.

Versione adesiva

3. Rimuovere ogni traccia di olio, grasso e sporcizia dalla superficie del supporto ove sarà posato il profilo **4.** Quando la superficie è asciutta, rimuovere la pellicola protettiva. **5.** Posizionare correttamente il profilo e premerlo senza batterlo.

Versione forata

3. Allineare il profilo e segnare la posizione dei fori sul supporto. **4.** Forare il supporto con punta diametro 5 mm. ed inserire i tasselli 5 x 25 mm. **5.** Allineare il profilo con i fori ed avvitarlo.

GAMMA COLORI



AC - Acciaio inox AISI 304/1.4301-V2A lucido

A RICHIESTA ACCIAIO INOX SPAZZOLATO A MANO (prezzi e tempi da concordare)

IDONEO AL CONTATTO CON PRODOTTI ALIMENTARI.

PROEND

ALLUMINIO ANOD. ORO, ARGENTO E BRONZO
CON E SENZA ADESIVO, E FORATO

PROEND è un profilo in alluminio antisdrucciolo per scale, da fissare con adesivo o tasselli alla pedata, costituito da una parte a vista orizzontale con superficie zigrinata e verticale con superficie perfettamente liscia. **PROEND** in alluminio è idoneo per qualsiasi tipo di scala interna con rivestimento in ceramica, cotto, legno e pietre naturali.

paragradini per gradini esistenti

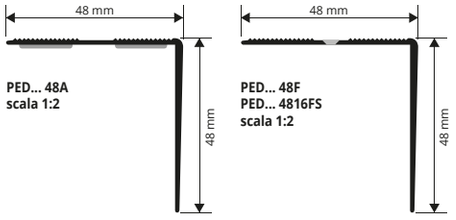

ESEMPI E ISTRUZIONI TECNICHE DI POSA

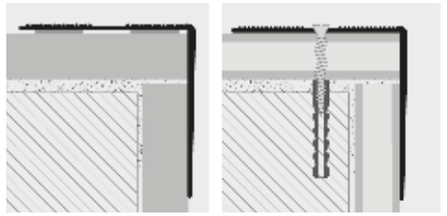

1. Scegliere PROEND in funzione della finitura desiderata. **2.** Tagliare PROEND alla lunghezza desiderata.

Versione con adesivo e senza adesivo

3. Rimuovere ogni traccia di olio, grasso e sporcizia dalla superficie del supporto ove sarà posato il profilo **4.** Quando la superficie è asciutta, rimuovere la pellicola protettiva (applicare il silicone). **5.** Posizionare correttamente il profilo e premerlo senza batterlo.

Versione forata

3. Allineare il profilo e segnare la posizione dei fori sul supporto **4.** Forare il supporto con punta diametro 5 mm. ed inserire i tasselli 5 x 25 mm. **5.** Allineare il profilo con i fori ed avvitarlo





ALLUMINIO ANODIZZATO con adesivo e senza thermo packed lunghezza barre **2,70 ml** - conf. **10 PZ** - **27 ml**

Articolo	H x L mm	€/ml	€/Pz
PED... 48A	48 X 48	10,94	29,54
PED... 48	48 X 48	9,40	25,38

"A" alla fine del codice prodotto = Articolo con adesivo

A richiesta barre di lunghezza 3 m, minimo d'ordine 200 pz. Tempi di produzione 4/5 settimane. Prezzo da concordare.

GAMMA COLORI



AA - All. anodizzato argento | **AO** - All. anodizzato oro | **AB** - All. anodizzato bronzo

ALLUMINIO ANODIZZATO forato thermo packed lunghezza barre **2,70 ml** - conf. **10 PZ** - **27 ml**

Articolo	H x L mm	€/ml	€/Pz
PED... 48F	48 X 48	9,40	25,38

ALLUMINIO ANODIZZATO forato con viti e tasselli thermo packed - lungh. barre **1,65 ml** - conf. **20 PZ**

SELF PACK

Articolo	H x L mm		€/Pz
PED... 4816FS	48 X 48		19,17

Disponibile nelle finiture: AA - AO - AB.
La sigla della finitura scelta va aggiunta alla sigla dell'articolo.
Es.: PED... 48A (Finitura scelta Anodizzato Oro) PEDAO 48A.

© 2023 All rights reserved by Progress Profiles Printed in Italy

PROGRESS® PROFILES

Prezzi riferiti alle confezioni intere. Per richieste minime di 10 pz l'aumento sarà del 10%. Per richieste inferiori ai 10 pz si applicherà il 20% di aumento.

PROWALK è un profilo paragradino in ottone lucido e alluminio anodizzato per gradini esistenti. La parte superiore è zigrinata per aumentare l'aderenza antiscivolo e viene applicata dopo la posa. Disponibile con fori oppure con adesivo. Disponibile nelle larghezze 22 x 22 e 30 x 30 mm. Tutti i profili sono termoretratti.
Ideale per proteggere e riparare i bordi e lo spigolo tra l'alzata e la pedata, che rappresenta il punto di maggiore sollecitazione.

PROWALK

OTTONE LUCIDO e ALLUMINIO ANODIZZATO
ADESIVO e FORATO



OTTONE LUCIDO ZIGRINATO con adesivo thermo packed
lunghezza barre **2,7 ml** - conf. **15 PZ** - **40,5 ml**

Articolo	H x L mm	€/ml	€/Pz
PWKOL 22A	22 X 22	25,43	68,66
PWKOL 30A	30 X 30	32,75	88,43 *



OTTONE LUCIDO ZIGRINATO forato thermo packed
lungh. barre **2,7 ml** - conf. **15 PZ** - **40,5 ml**

Articolo	H x L mm	€/ml	€/Pz
PWKOL 22F	22 X 22	22,62	61,07
PWKOL 30F	30 X 30	29,94	80,84 *

OTTONE LUCIDO ZIGRINATO non forato thermo packed
lungh. barre **2,7 ml** - conf. **15 PZ** - **40,5 ml**

Articolo	H x L mm	€/ml	€/Pz
PWKOL 22	22 X 22	22,34	60,32
PWKOL 30	30 X 30	29,35	79,25 *

OTTONE LUCIDO ZIGRINATO con adesivo thermo packed - lungh. barre **0,90 ml** - conf. **20 PZ** — SELF PACK

Articolo	H x L mm	€/ml	€/Pz
PWKOL 229AS	22 X 22		22,47
PWKOL 309AS	30 X 30		32,80 *

OTTONE LUCIDO ZIGRINATO forato con viti e tasselli thermo packed - lungh. barre **0,90 ml** - conf. **20 PZ** — SELF PACK

Articolo	H x L mm	€/ml	€/Pz
PWKOL 309FS	30 X 30		26,55 *

GAMMA COLORI



OL - Ottone lucido



ALL. ANODIZZ. ZIGRINATO con adesivo thermo packed
lungh. barre **2,7 ml** - conf. **20 PZ** - **54 ml**

Articolo	H x L mm	€/ml	€/Pz
PWK... 22A	22 X 22	8,37	22,60
PWK... 30A	30 X 30	12,12	32,72



ALL. ANODIZZ. ZIGRINATO forato thermo packed
lungh. barre **2,7 ml** - conf. **20 PZ** - **54 ml**

Articolo	H x L mm	€/ml	€/Pz
PWK... 22F	22 X 22	6,31	17,04
PWK... 30F	30 X 30	9,17	24,76

ALL. ANODIZZ. ZIGRINATO non forato thermo packed
lungh.barre **2,7 ml** - conf. **20 PZ** - **54 ml**

Articolo	H x L mm	€/ml	€/Pz
PWK... 22	22 X 22	6,10	16,47
PWK... 30	30 X 30	8,85	23,89

ALL. ANODIZZ. ZIGRINATO con adesivo thermo packed - lungh. barre **0,90 ml** - conf. **20 PZ** — SELF PACK

Articolo	H x L mm	€/ml	€/Pz
PWK... 229AS	22 X 22		9,10
PWK... 309AS	30 X 30		12,42 *

ALL. ANODIZZ. ZIGRINATO forato con viti e tasselli thermo packed - lungh. barre **0,90 ml** - conf. **20 PZ** — SELF PACK

Articolo	H x L mm	€/ml	€/Pz
PWK... 229FS	22 X 22		7,43
PWK... 309FS	30 X 30		10,12 *

Disponibile nelle finiture: AO - AA - AB (su richiesta anche AT, CH e SB con un minimo d'ordine di 100 pz).
La sigla della finitura scelta va aggiunta alla sigla dell'articolo. Es.: PWK... 22A (finitura scelta Anodizzato Oro) PWKAO 22A.

GAMMA COLORI



AO - All. anodizz. oro | **AA** - All. anodizz. argento | **AB** - All. anodizz. bronzo

A RICHIESTA MINIMO 100 PZ per colore e altezza



AT - All. anodizz. titanio | **CH** - All. anodizz. champagne | **SB** - All. anodizz. sabbia

PWK... 22A
PWK... 229AS
scala 1:1

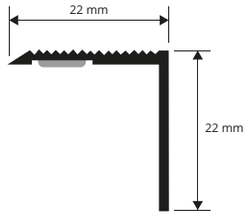

PWK... 30A
PWK... 309AS
scala 1:1

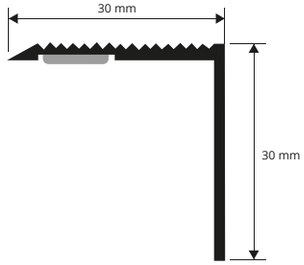

PWK... 22F
PWK... 229FS
scala 1:1

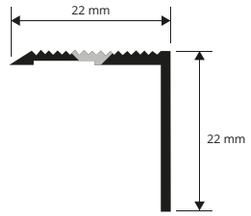

PWK... 30F
PWK... 309FS
scala 1:1

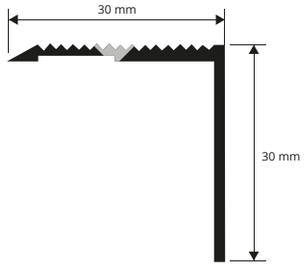

ESEMPI E ISTRUZIONI TECNICHE DI POSA



1. Scegliere PROWALK in funzione della finitura e della dimensione desiderata. **2.** Tagliare "PROWALK" alla lunghezza desiderata.

Versione con e senza adesivo
3. Rimuovere ogni traccia di olio, grasso e sporcizia dalla superficie del supporto ove sarà posato il profilo. **4.** Quando la superficie è asciutta, rimuovere la pellicola protettiva. **5.** Posizionare correttamente il profilo e premerlo senza batterlo.

Versione forata
3. Allineare il profilo e segnare la posizione dei fori sul supporto. **4.** Forare il supporto con punta diametro 5 mm ed inserire i tasselli 5 x 25 mm. **5.** Allineare il profilo con i fori ed avvitarlo.

*** = Articolo a richiesta minimo d'ordine 100 pz. Tempi di produzione 4/5 settimane. Prezzo da concordare**

Prezzi riferiti alle confezioni intere. Per richieste minime di 10 pz l'aumento sarà del 10%. Per richieste inferiori ai 10 pz si applicherà il 20% di aumento.

© 2023. All rights reserved by Progress Profiles. Printed in Italy

PROWALK 2510
PROWALK 2520

ALLUMINIO finiture effetto legno e finiture anodizzate FORATO e ADESIVO

PROWALK 2510 e **2520** sono profili in alluminio antisdrucciolo per scale, a richiesta anche con effetto legno, da fissare con adesivo o tasselli alla pedata, costituiti da una parte a vista orizzontale con superficie zigrinata e verticale con superficie perfettamente liscia. **PROWALK 2510 & 2520** in alluminio è idoneo per qualsiasi tipo di scala interna con rivestimento in ceramica, cotto, legno e pietre naturali.

profili per gradini esistenti

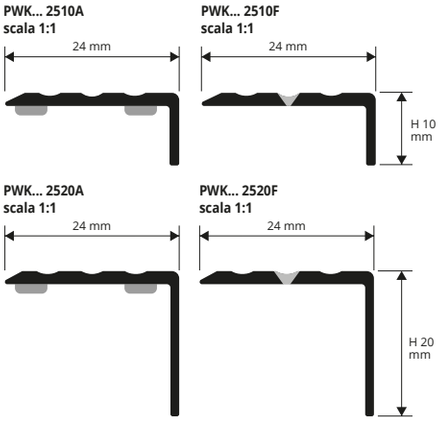



ALLUMINIO ANODIZZATO con adesivo thermo packed
lungh. barre **2,7 ml** - conf. **40 PZ** - **108 ml**

Articolo	L x H mm	€/ml	€/Pz
PWK... 2510A	24 X 10	6,24	16,85
PWK... 2520A	24 X 20	6,85	18,50

ALLUMINIO ANODIZZATO con adesivo thermo packed - lungh. barre **0,90 ml** - conf. **20 PZ** SELF PACK

Articolo	L x H mm		€/Pz
PWK... 25109AS	24 X 10		6,71
PWK... 25209AS	24 X 20		7,73



ALLUMINIO ANODIZZATO forato thermo packed
lungh. barre **2,7 ml** - conf. **40 PZ** - **108 ml**

Articolo	L x H mm	€/ml	€/Pz
PWK... 2510F	24 X 10	4,68	12,64
PWK... 2520F	24 X 20	5,38	14,53

ALL. ANODIZZATO FORATO con viti e tasselli thermo packed - lungh. barre **0,90 ml** - conf. **20 PZ** SELF PACK

Articolo	L x H mm		€/Pz
PWK... 25109FS	24 X 10		5,64
PWK... 25209FS	24 X 20		6,49

ALL. ANODIZZATO FORATO con viti e tasselli thermo packed - lungh. barre **1,35 ml** - conf. **20 PZ** SELF PACK

Articolo	L x H mm		€/Pz
PWK... 251013FS	24 X 10		8,18 *

Disponibile nelle finiture: AO - AA - AB (su richiesta anche AT, CH e SB con un minimo d'ordine di 100 pz).
La Sigla della finitura scelta va aggiunta alla sigla dell'articolo. Esempio: PWK... 2510A (Colore Scelto Anodizzato Argento) PWKAA 2510A.

ALLUMINIO RIVESTITO LEGNO con adesivo thermo packed
lungh. barre **2,7 ml** - conf. **40 PZ** - **108 ml**

Articolo	L x H mm	€/ml	€/Pz
PWK... 2510A	24 X 10	10,38	28,03 *
PWK... 2520A	24 X 20	12,48	33,70 *

A richiesta nelle finiture: 04W - 05W - 07W - 09W - 13W - 18W - 21W - 25W - 29W - 30W - 31W - 32W - 33W - 34W - 35W - 36W - 37W - 38W - 39W - 41W - 42W - 44W - 45W - 46W - 48W - 49W - 53W - 54W - 55W - 65W - 73W - 75W.
La Sigla della finitura scelta va aggiunta alla sigla dell'articolo. Esempio: PWK... 2510A (Colore scelto Faggio scuro) PWK04 2510A.

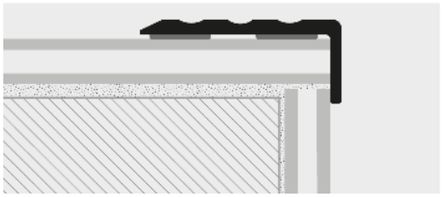

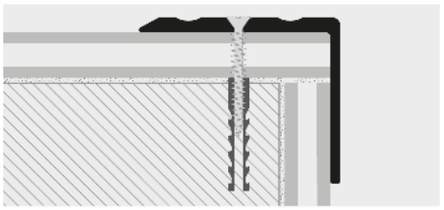

1. Scegliete PROWALK 2510 & 2520 in funzione della finitura e della superficie verticale desiderata. **2.** Tagliare "PROWALK 2510 & 2520" alla lunghezza desiderata.

Versione adesiva
3. Rimuovere ogni traccia di olio, grasso e sporcizia dalla superficie del supporto ove sarà posato il profilo. **4.** Quando la superficie è asciutta, rimuovere la pellicola protettiva. **5.** Posizionare correttamente il profilo e premerlo senza batterlo.

Versione forata
3. Allineare il profilo e segnare la posizione dei fori sul supporto. **4.** Forare il supporto con punta diametro 5 mm ed inserire i tasselli 5 x 25 mm. **5.** Allineare il profilo con i fori ed avvitarlo.

GAMMA COLORI

ANODIZZATI

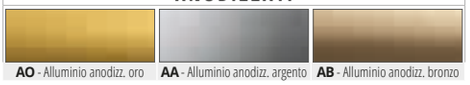

AO - Alluminio anodizz. oro | **AA** - Alluminio anodiz. argento | **AB** - Alluminio anodiz. bronzo

A RICHIESTA MINIMO 100 PZ per colore e altezza

(per una precisa valutazione dei colori e delle finiture richiedere la collana finiture legno)

ANODIZZATI



AT - Alluminio anodizz. titanio | **CH** - All. anodizzato champagne | **SB** - All. anodizzato sabbia



04W - Faggio scuro | **05W** - Rovere chiaro (strip) | **07W** - Ciliegio chiaro (strip) | **09W** - Noce rosato (merbau-melo-noce) | **13W** - Teak indonesia | **18W** - Zerbano chiaro | **21W** - Rovere cipria | **25W** - Abete sbiancato | **29W** - Rovere bianco

30W - Rovere grigio | **31W** - Rovere Victoria | **32W** - Rovere rosa | **33W** - Rovere segato | **34W** - Rovere Havana | **35W** - Rovere Edimburgo | **36W** - Rovere americano | **37W** - Rovere carvi | **38W** - Rovere queens

39W - Olmo grigio | **41W** - Rovere ice | **42W** - Rovere grace | **44W** - Rovere miele | **45W** - Rovere Marocco | **46W** - Nero decape | **48W** - Rovere cork | **49W** - Rovere sabbia | **53W**

54W | **55W** | **65W** - Tripoli | **73W** - Bangkok | **75W** - Liotard

A richiesta è possibile realizzare finiture legno a campione. Contattare l'ufficio commerciale per quantità minime, tempistiche e costi.

*** = Articolo a richiesta minimo d'ordine 100 pz. Tempi di produzione 4/5 settimane. Prezzo da concordare**

Prezzi riferiti alle confezioni intere. Per richieste minime di 10 pz l'aumento sarà del 10%. Per richieste inferiori ai 10 pz si applicherà il 20% di aumento.

© 2023 All rights reserved by Progress Profiles. Printed in Italy

PROGRESS PROFILES

PROEND INS 75 è un profilo antisdrucciolo per scale, da applicare dopo la posa del rivestimento, composto da una struttura in alluminio anodizzato argento, oro e bronzo e da due inserti intercambiabili in gomma con superficie dentellata, La struttura in alluminio ha una superficie orizzontale zigrinata e una verticale perfettamente liscia. Il profilo è disponibile con adesivo e forato per un fissaggio con tasselli. **PROEND INS 75** in alluminio anodizzato è gomma è idoneo per qualsiasi tipo di scala interna con rivestimento in ceramica, cotto, legno e pietre naturali.

PROEND INS 75

ALLUMINIO ANODIZ. ORO, ARGENTO E BRONZO
ADESIVO E FORATO





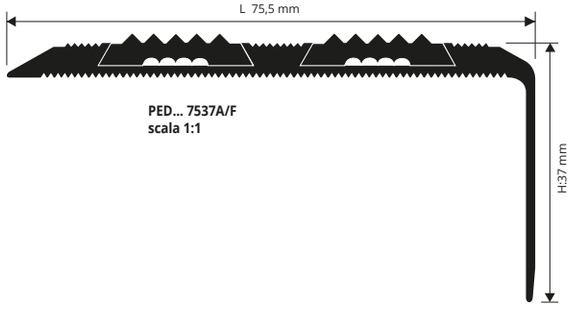

PED... 7537A/F
scala 1:1

ALLUMINIO ANODIZZATO con DOPPIO INSERTO
thermo packed - con adesivo
lunghezza barre **2,7 ml** - conf. **10 PZ - 27 ml**

Articolo	H x L mm	€/ml	€/Pz
PED... 7537A	37 X 75,5	26,98	72,85

ALLUMINIO ANODIZZATO con DOPPIO INSERTO
thermo packed - forato
lunghezza barre **2,7 ml** - conf. **10 PZ - 27 ml**

Articolo	H x L mm	€/ml	€/Pz
PED... 7537F	37 X 75,5	23,08	62,32

A richiesta barre di lunghezza 3 m, minimo d'ordine 200 pz. Tempi di produzione 4/5 settimane. Prezzo da concordare.

Disponibile nelle finiture: AA - AO - AB.
La sigla della finitura scelta va aggiunta alla sigla dell'articolo.
Es.: PED... 7537A (Finitura scelta Anodizzato Oro) PEDAO 7537A.

ESEMPI E ISTRUZIONI TECNICHE DI POSA
1. Scegliere PROEND INS / PROEND INS 75 in funzione della finitura desiderata. **2.** Tagliare PROEND INS / PROEND INS 75 alla lunghezza desiderata.
Versione con adesivo
3. Rimuovere ogni traccia di olio, grasso e sporcizia dalla superficie del supporto ove sarà posato il profilo **4.** Quando la superficie è asciutta, rimuovere la pellicola protettiva. **5.** Posizionare correttamente il profilo e premerlo senza batterlo.
Versione forata
3. Allineare il profilo e segnare la posizione dei fori sul supporto. **4.** Forare il supporto con punta diametro 5 mm ed inserire i tasselli 5 x 25 mm. **5.** Allineare il profilo con i fori ed avvitarlo. **6.** Applicare gli inserti in gomma in gomma.

GAMMA COLORI



AA - All. anodizzato argento | **AO** - All. anodizzato oro | **AB** - All. anodizzato bronzo

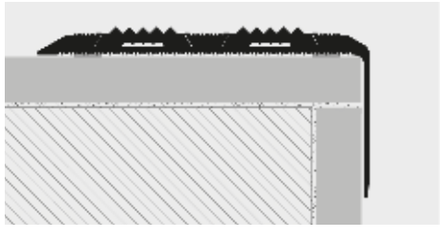

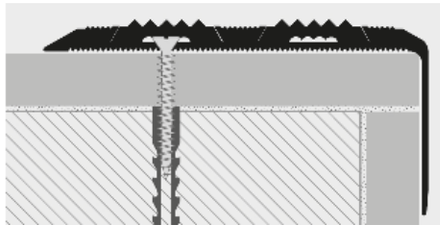

PROEND INS è un profilo antisdrucciolo per scale, da applicare dopo la posa del rivestimento, composto da una struttura in alluminio anodizzato argento, oro e bronzo e da un inserto intercambiabile in gomma con superficie dentellata. La struttura in alluminio ha una superficie orizzontale zigrinata e una verticale perfettamente liscia. Il profilo è disponibile con adesivo e forato per un fissaggio con tasselli. **PROEND INS** in alluminio anodizzato è gomma è idoneo per qualsiasi tipo di scala interna con rivestimento in ceramica, cotto, legno e pietre naturali.

PROEND INS

ALLUMINIO ANODIZ. ORO, ARGENTO E BRONZO
ADESIVO E FORATO





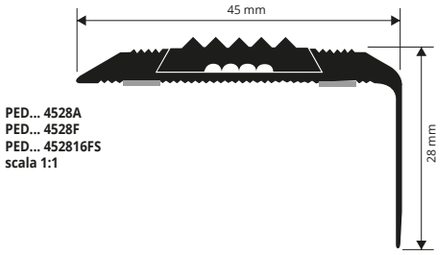

PED... 4528A
PED... 4528F
PED... 452816FS
scala 1:1

ALL. ANODIZZATO con adesivo CON INSERTO thermo packed
lunghezza barre **2,7 ml** - conf. **20 PZ** - **54 ml**

Articolo	H x L mm	€/ml	€/Pz
PED... 4528A	28 X 45	17,10	46,17

ALL. ANODIZZATO forato CON INSERTO thermo packed
lunghezza barre **2,7 ml** - conf. **20 PZ - 54 ml**

Articolo	H x L mm	€/ml	€/Pz
PED... 4528F	28 X 45	12,34	33,32

A richiesta barre di lunghezza 3 m, minimo d'ordine 200 pz. Tempi di produzione 4/5 settimane. Prezzo da concordare.

ALL. ANODIZZATO forato CON INSERTO, viti e tasselli
thermo packed - lunghezza barre **1,65 ml** - conf. **20 PZ**

SELF PACK

Articolo	H x L mm	€/ml	€/Pz
PED... 452816FS	28 X 45		31,06 *

Disponibile nelle finiture: AA - AO - AB.
La sigla della finitura scelta va aggiunta alla sigla dell'articolo.
Es.: PED... 4528A (Finitura scelta Anodizzato Oro) PEDAO 4528A.

GAMMA COLORI



AA - All. anodizzato argento | **AO** - All. anodizzato oro | **AB** - All. anodizzato bronzo

ESEMPI E ISTRUZIONI TECNICHE DI POSA

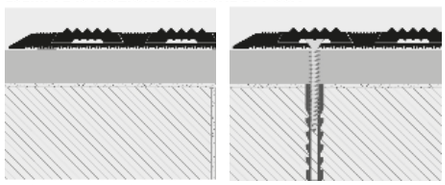

Per le istruzioni vedi sopra.

INSERTO INTERCAMBIABILE NERO

RESINA VINILICA/ GOMMA

RESINA VINILICA /GOMMA
lungh. barre **2,7 ml** - conf. **20 PZ - 54 ml**

Articolo	€/ml	€/Pz
IIN 12	2,21	5,97



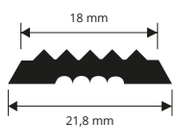

* = Articolo a richiesta minimo d'ordine 100 pz. Tempi di produzione 4/5 settimane. Prezzo da concordare

Prezzi riferiti alle confezioni intere. Per richieste minime di 10 pz l'aumento sarà del 10%. Per richieste inferiori ai 10 pz si applicherà il 20% di aumento.

© 2023. All rights reserved by Progress Profiles. Printed in Italy

profili per gradini esistenti

PROEND GRIP 70

ALLUMINIO ANODIZ. ORO, ARGENTO E BRONZO
ADESIVO E FORATO + STRISCIA ANTISCIVOLO

PROEND GRIP 70 è un profilo antisdrucciolo per scale in alluminio anodizzato oro, argento e bronzo costituito da una parte orizzontale sulla quale viene fissata la pellicola di carborundum e verticale con superficie perfettamente liscia. Il profilo è disponibile con adesivo e forato per un fissaggio con tasselli. **PROEND GRIP 70** in alluminio anodizzato è idoneo per qualsiasi tipo di scala interna con rivestimento in ceramica, cotto, legno e pietre naturali.

PEGRAA 7032...

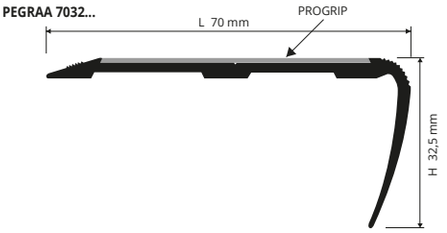

ESEMPIO E ISTRUZIONI TECNICHE DI POSA

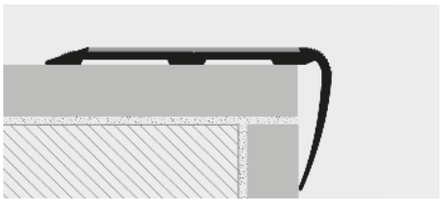

1. Scegliere PROEND GRIP 70 in funzione della finitura desiderata.
2. Tagliare PROEND GRIP 70 alla lunghezza desiderata.

Versione con adesivo
3. Rimuovere ogni traccia di olio, grasso e sporcizia dalla superficie del supporto ove sarà posato il profilo. **4.** Quando la superficie è asciutta, rimuovere la pellicola protettiva. **5.** Posizionare correttamente il profilo e premerlo senza batterlo. **6.** Applicare la pellicola antisdrucciolo in carborundum.

Versione forata
3. Allineare il profilo e segnare la posizione dei fori sul supporto. **4.** Forare il supporto con punta diametro 5 mm ed inserire i tasselli 5 x 25 mm. **5.** Allineare il profilo con i fori ed avvitarlo. **6.** Applicare la pellicola antisdrucciolo in carborundum.





ALLUMINIO ANOD. ORO, ARGENTO E BRONZO con adesivo thermo packed - lungh. barre **2,7 ml** - conf. **20 PZ** - **54 ml**

Articolo	H x L mm	€/ml	€/Pz
PEGR... 7032A	32,5 X 70	19,20	51,84

ALLUMINIO ANOD. ORO, ARGENTO E BRONZO forato thermo packed - lungh. barre **2,7 ml** - conf. **20 PZ** - **54 ml**

Articolo	H x L mm	€/ml	€/Pz
PEGR... 7032F	32,5 X 70	15,72	42,44

Disponibile nelle finiture: AA - AO - AB.
La sigla della finitura scelta va aggiunta alla sigla dell'articolo.
Es.: PEGR... 7032A (Finitura scelta Anodizzato Oro) PEGRAO 7032A.

GAMMA COLORI



AA - All. anodizzato argento | **AO** - All. anodizzato oro | **AB** - All. anodizzato bronzo

A richiesta barre di lunghezza 3 m, minimo d'ordine 200 pz. Tempi di produzione 4/5 settimane. Prezzo da concordare.

La striscia di carborundum adesivo (PROGRIP) non viene fornita con il profilo.
Per PEGR... 7032... ordinare PGR... 50 (specificare colore).

PROEND 5050

ALLUMINIO ANODIZZATO ARGENTO
ADESIVO E FORATO + STRISCIA ANTISCIVOLO

PROEND 5050 è un profilo antisdrucciolo per scale in alluminio anodizzato argento costituito da una parte orizzontale provvista di zigrinature sulla quale viene fissata la pellicola di carborundum e una inclinata con superficie perfettamente liscia. Il profilo è disponibile con adesivo e forato per un fissaggio con tasselli. **PROEND 5050** in alluminio anodizzato è idoneo per qualsiasi tipo di scala interna con rivestimento in basso spessore.

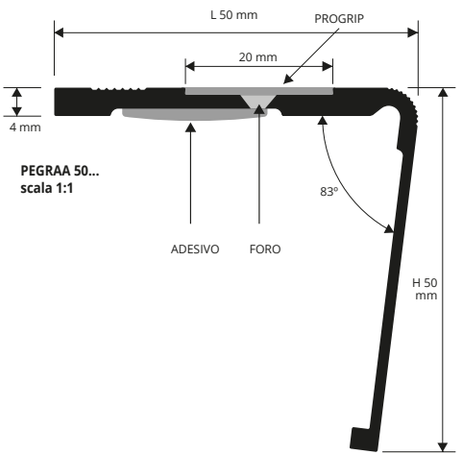





ALLUMINIO ANODIZZATO ARGENTO forato / con adesivo
lungh. barre **2,7 ml** - conf. **20 PZ** - **54 ml**

Articolo	HxL mm	€/ml	€/Pz	
PEGRAA 50F	50 X 50	13,45	36,31	*
PEGRAA 50A	50 X 50	16,07	43,39	*

GAMMA COLORI



AA - All. anodizzato argento

A richiesta barre di lunghezza 3 m, minimo d'ordine 200 pz. Tempi di produzione 4/5 settimane. Prezzo da concordare.

La striscia di carborundum adesivo (PROGRIP) non viene fornita con il profilo.
Per PEGRAA 50... ordinare PGR... 20 (specificare colore).

ISTRUZIONI TECNICHE DI POSA
1. Tagliare PROEND 5050 alla lunghezza desiderata.

Versione con adesivo
2. Rimuovere ogni traccia di olio, grasso e sporcizia dalla superficie del supporto ove sarà posato il profilo **3.** Quando la superficie è asciutta, rimuovere la pellicola protettiva (applicare il silicone). **4.** Posizionare correttamente il profilo e premerlo senza batterlo. **5.** Applicare il nastro in carborundum.

Versione forata
2. Allineare il profilo e segnare la posizione dei fori sul supporto. **3.** Forare il supporto con punta diametro 5 mm ed inserire i tasselli 5 x 25 mm. **4.** Allineare il profilo con i fori ed avvitarlo. **5** Applicare il nastro in carborundum.

ESEMPI DI POSA





*** = Articolo a richiesta minimo d'ordine 100 pz. Tempi di produzione 4/5 settimane. Prezzo da concordare**

Prezzi riferiti alle confezioni intere. Per richieste minime di 10 pz l'aumento sarà del 10%. Per richieste inferiori ai 10 pz si applicherà il 20% di aumento.

© 2023 All rights reserved by Progress Profiles. Printed in Italy

PROEND GRIP

PROEND GRIP è un profilo antisdrucciolo per scale in alluminio anodizzato oro, argento e bronzo costituito da una parte orizzontale, provvista di zigrinature, sulla quale viene fissata la pellicola di carborundum e una verticale con superficie perfettamente liscia. Il profilo è disponibile con adesivo e forato per un fissaggio con tasselli. **PROEND GRIP** in alluminio anodizzato è idoneo per qualsiasi tipo di scala interna con rivestimento in ceramica, cotto, legno e pietre naturali.

ALLUMINIO ANOD. ORO, ARGENTO E BRONZO
ADESIVO E FORATO + STRISCIA ANTISCIVOLO





ALLUMINIO ANOD. ORO, ARGENTO E BRONZO con adesivo thermo packed - lungh. barre **2,7 ml** - conf. **20 PZ** - **54 ml**

Articolo	H x L mm	€/ml	€/Pz
PEGR... 5230A	30 X 52	16,21	43,77

ALLUMINIO ANOD. ORO, ARGENTO E BRONZO forato thermo packed - lungh. barre **2,7 ml** - conf. **20 PZ** - **54 ml**

Articolo	H x L mm	€/ml	€/Pz
PEGR... 5230F	30 X 52	13,61	36,75

A richiesta barre di lunghezza 3 m, minimo d'ordine 200 pz. Tempi di produzione 4/5 settimane. Prezzo da concordare.

ALLUMINIO ANOD. ORO, ARGENTO E BRONZO con adesivo thermo packed
lungh. barre **1,66 ml** - conf. **20 PZ**

Articolo	H x L mm	€/ml	€/Pz
PEGR... 523016AS	30 X 52		32,06 *

ALL. ANOD. ORO, ARGENTO E BRONZO forato con viti e tasselli - thermo packed
lungh. barre **1,66 ml** - conf. **20 PZ**

Articolo	H x L mm	€/ml	€/Pz
PEGR... 523016FS	30 X 52		28,90 *

Disponibile nelle finiture: AA - AO - AB . La sigla della finitura scelta va aggiunta alla sigla dell'articolo.
Esempio: PEGR... 523016AS (Finitura scelta anodizzato argento) PEGRAA 523016AS.

La striscia di carborundum adesivo (PROGRIP) non viene fornita con il profilo.
Per PEGR... 5230... ordinare PGR... 20 (specificare colore).

GAMMA COLORI



AA - All. anodizzato argento | **AO** - All. anodizzato oro | **AB** - All. anodizzato bronzo

*** = Articolo a richiesta minimo d'ordine 100 pz. Tempi di produzione 4/5 settimane. Prezzo da concordare**

PEGR... 5230A/F
scala 1:1

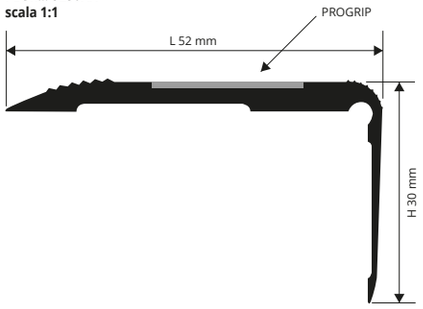

ESEMPIO E ISTRUZIONI TECNICHE DI POSA

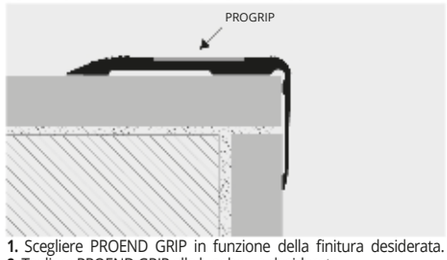

1. Scegliere PROEND GRIP in funzione della finitura desiderata.
2. Tagliare PROEND GRIP alla lunghezza desiderata.

Versione con adesivo
3. Rimuovere ogni traccia di olio, grasso e sporcizia dalla superficie del supporto ove sarà posato il profilo. **4.** Quando la superficie è asciutta, rimuovere la pellicola protettiva. **5.** Posizionare correttamente il profilo e premerlo senza batterlo. **6.** Applicare la pellicola antisdrucciolo in carborundum.

Versione forata
3. Allineare il profilo e segnare la posizione dei fori sul supporto. **4.** Forare il supporto con punta diametro 5 mm ed inserire i tasselli 5 x 25 mm. **5.** Allineare il profilo con i fori ed avvitarlo. **6.** Applicare la pellicola antisdrucciolo in carborundum

PROGRIP

PROGRIP è un nastro adesivo in carborundum costituito da un film plastico aggregato a granuli abrasivi ad elevata resistenza d'usura. Viene normalmente usato per rendere antisdruciolo i gradini delle scale in ambienti pubblici e privati. Il nastro disponibile in vari colori e larghezze soddisfa qualsiasi esigenza tecnica ed estetica. In caso di applicazione direttamente sul rivestimento della scale si consiglia di applicare 2 strisce per pedata avendo cura di arrotondarne le estremità.

CARBORUNDUM ADESIVO - 7 COLORI



CARBORUNDUM ADESIVO ANTISCIVOLO per GRADINI
lungh. rotoli **18,2 ml**

Articolo	Largh. mm	€/ml	€/Rotolo	
PGRN 20	20	2,02	36,76	
PGRB 20	20	3,56	64,79	*
PGRT 20	20	2,02	36,76	
PGRG 20	20	4,00	72,80	
PGRY 20	20	4,00	72,80	
PGRM 20	20	2,32	42,22	
PGRN 25	25	2,68	48,78	
PGRB 25	25	4,02	73,16	*
PGRT 25	25	2,68	48,78	
PGRG 25	25	4,56	82,99	
PGRY 25	25	4,42	80,44	
PGRM 25	25	3,08	56,06	
PGRN 50	50	5,50	100,10	
PGRB 50	50	8,18	148,88	*
PGRT 50	50	5,50	100,10	
PGRG 50	50	9,05	164,71	
PGRY 50	50	8,99	163,62	
PGRM 50	50	6,10	111,02	

ADESIVO ANTISCIVOLO per GRADINI lungh. rotoli **18,2 ml**

Articolo	Largh. mm	€/ml	€/Rotolo
PGRGN 20	20	2,03	36,95
PGRGN 25	25	2,72	49,50
PGRGN 50	50	5,58	101,56



GAMMA COLORI

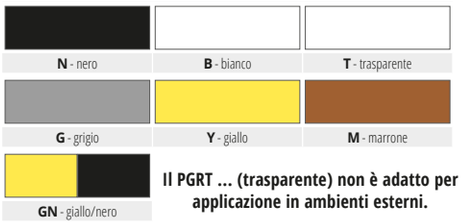

N - nero | **B** - bianco | **T** - trasparente
G - grigio | **Y** - giallo | **M** - marrone
GN - giallo/nero

Il PGRT ... (trasparente) non è adatto per applicazione in ambienti esterni.

ISTRUZIONI TECNICHE DI POSA
1. Pulire e sgrassare accuratamente la superficie di applicazione. **2.** Arrotondare le estremità delle strisce. **3.** Togliere la carta protettiva dall'adesivo e posare il PROGRIP con un rullo. **4.** Non applicare le strisce a temperatura inferiore a 15° altrimenti scaldare strisce e gradino. **5.** Pulire, quando necessario, con una spazzola le impurità e conservare il PROGRIP. **6.** Per la posa su piastrelle tagliare e arrotondare le strisce all'interno della piastrella. **7.** Sigillare accuratamente i bordi perimetrali delle strisce per evitare infiltrazioni d'acqua.

= News 2023

*** = Articolo a richiesta minimo d'ordine 10 rotoli. Tempi di produzione 4/5 settimane. Prezzo da concordare**

Prezzi riferiti alle confezioni intere. Per richieste minime di 10 pz l'aumento sarà del 10%. Per richieste inferiori ai 10 pz si applicherà il 20% di aumento.

© 2023. All rights reserved by Progress Profiles. Printed in Italy

PROGRESS®
PROFILES

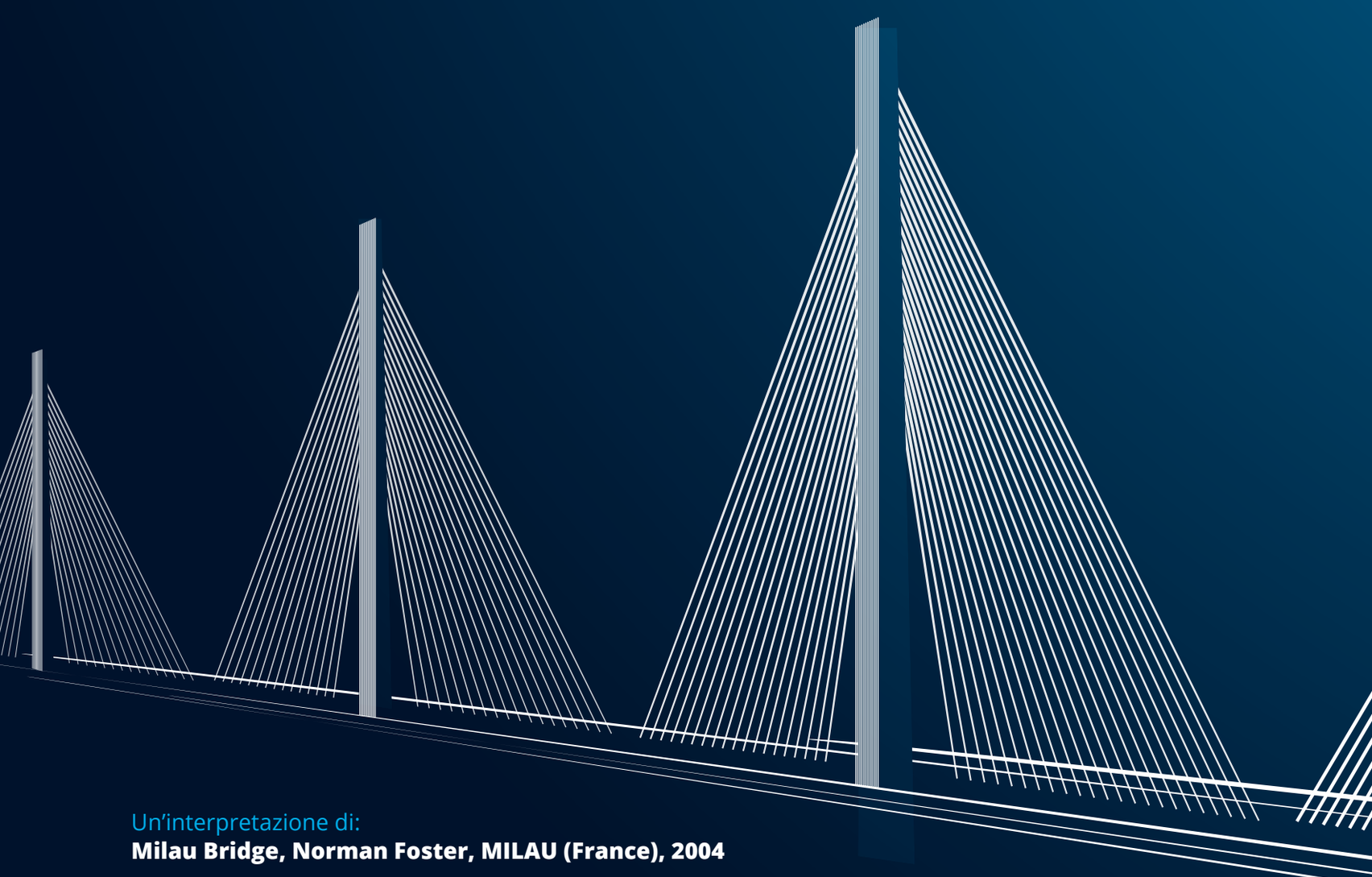

Un’interpretazione di:
Milau Bridge, Norman Foster, MILAU (France), 2004

PROFILES & SYSTEMS

GIUNTI DI DILATAZIONE E STRUTTURALI



PROFLEX ACC

ACCIAIO INOX AISI 304/1.4301-V2A
+ INSERTO IN RESINA VINILICA/GOMMA

PROFLEX ACC è un giunto di dilatazione costituito da due profili contrapposti a forma di "L" in acciaio inox AISI 304 / 1.4301 – V2A uniti tra loro da una parte dilatante in resina vinilica / gomma. I profili contrapposti a forma di "L" sono dotati di alette traforate che garantiscono un loro perfetto ancoraggio al supporto; la parte dilatante in resina vinilica / gomma ha una elevata resistenza alle sollecitazioni meccaniche, chimiche, ai raggi UV, a funghi e batteri. **PROFLEX ACC** in acciaio inox è idoneo in tutti gli ambienti ove sono previste elevate sollecitazioni meccaniche e chimiche. Posizionare i giunti in accordo con la UNI 11493-1.

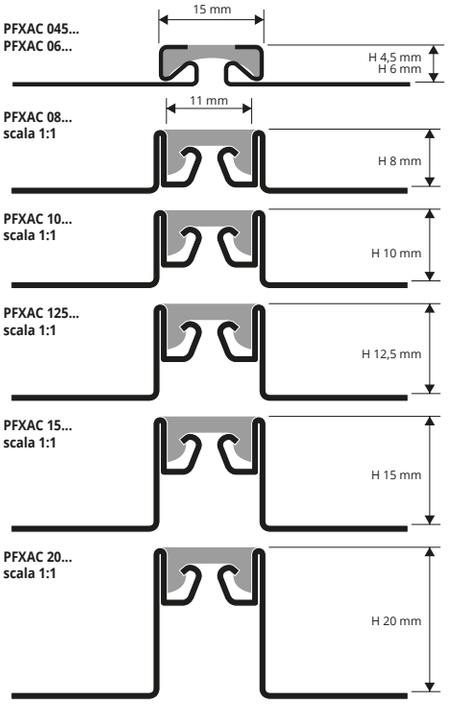

ESEMPI DI POSA

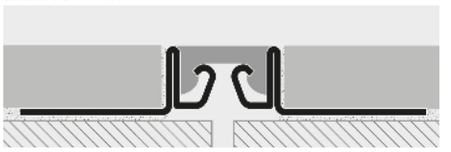



ACCIAIO INOX AISI 304/1.4301-V2A LUCIDO
+ INSERTO IN RESINA VINILICA / GOMMA
lungh. barre **2,5 ml** - conf. **10 PZ - 25 ml (PFXAC 045/06/08 - 50 ml)**

Articolo	H mm	€/ml	€/Pz
PFXAC 045...	4, 5	24,64	61,60
PFXAC 06...	6	25,67	64,18
PFXAC 08...	8	30,91	77,28
PFXAC 10...	10	31,29	78,22
PFXAC 125...	12,5	32,19	80,47
PFXAC 15...	15	33,59	83,98
PFXAC 20...	20	36,02	90,05

ISTRUZIONI TECNICHE DI POSA

1. Scegliere "PROFLEX ACC" in funzione dello spessore del pavimento e del colore desiderato. **2.** Tagliare "PROFLEX ACC" alla lunghezza desiderata ed applicare l'adesivo sul supporto dove sarà posato il giunto. **3.** Posizionare il profilo in esatta corrispondenza del giunto nel massetto e premere l'aletta di ancoraggio nello strato di adesivo. **4.** Posare le piastrelle avendo cura di lasciare una fuga di circa un mm tra profilo e piastrelle. Il profilo, a posa ultimata, deve essere sempre posizionato 0,5 mm. al di sotto della superficie della pavimentazione. **5.** Stuccare la fuga tra piastrelle e profilo in modo da evitare il ristagno di acqua.



INSERTO IN RESINA VINILICA /GOMMA lungh. **2,5 ml**

Articolo	H mm	€/ml	€/Pz
ISPFXAC 820...	8-10-12,5-15-20	4,23	10,58

INSERTO IN RESINA VINILICA /GOMMA lungh. **2,5 ml**

Articolo	H mm	€/ml	€/Pz
ISPFXAC 045...	4,5	3,90	9,75
ISPFXAC 06...	6	3,90	9,75

Inserto disponibile nei colori: G - N (su richiesta anche Beige e Avorio con un minimo d'ordine di 200 pz).
La sigla del colore scelto va aggiunta al codice prodotto.
Esempio: PFXAC 045... (colore scelto dell'inserto Grigio)
PFXAC 045G.

GAMMA COLORI

N - Nero **(E85)** | **G** - Grigio **(E83)**

A RICHIESTA MINIMO 200 PZ

B - Beige **(E84)** | **A** - Avorio **(E81)**

(Prezzi da concordare. Tempi di produzione 4/5 settimane)

PROFLEX ACC PR

ACCIAIO INOX AISI 304/1.4301-V2A
+ INSERTO IN RESINA VINILICA/GOMMA

PROFLEX ACC PR è un giunto di dilatazione perimetrale costituito da un profilo a forma di "L" in acciaio inox AISI 304 / 1.4301 – V2A e da una parte dilatante in resina vinilica / gomma. Il profilo a forma di "L" è dotato di aletta traforata che garantisce un suo perfetto ancoraggio al supporto; la parte dilatante in resina vinilica / gomma ha una elevata resistenza alle sollecitazioni meccaniche, chimiche, ai raggi UV, a funghi e batteri. **PROFLEX ACC PR** in acciaio inox è idoneo in tutti gli ambienti ove sono previste elevate sollecitazioni chimiche. Posizionare i giunti in accordo con la UNI 11493-1.

giunti perimetrali fono isolante

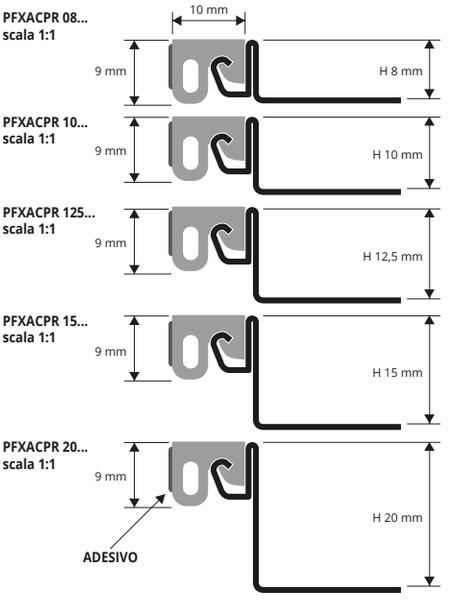



ACCIAIO INOX AISI 304/1.4301-V2A LUCIDO
+ INSERTO IN RESINA VINILICA / GOMMA
lungh. barre **2,5 ml** - conf. **20 PZ - 50 ml**

Articolo	H mm	€/ml	€/Pz
PFXACPR 08...	8	21,26	53,15
PFXACPR 10...	10	21,51	53,78
PFXACPR 125...	12,5	22,23	55,58
PFXACPR 15...	15	23,06	57,65
PFXACPR 20...	20	24,47	61,17

GAMMA COLORI

AC - Acciaio inox AISI 304/1.4301-V2A lucido



INSERTO INTERCAMBIABILE IN RESINA VINILICA / GOMMA lungh. **2,5 ml**

Articolo	H mm	€/ml	€/Pz
ISPFXACPR 820...	8-10-12,5-15-20	4,23	10,58

Inserto disponibile nei colori: G - N (su richiesta anche Beige e Avorio con un minimo d'ordine di 200 pz).
La sigla del colore scelto va aggiunta al codice prodotto.
Esempio: ISPFXACPR 820... (colore scelto dell'inserto Grigio)
ISPFXACPR 820G.

GAMMA COLORI

N - Nero **(E85)** | **G** - Grigio **(E83)**

A RICHIESTA MINIMO 200 PZ

B - Beige **(E84)** | **A** - Avorio **(E81)**

(Prezzi da concordare. Tempi di produzione 4/5 settimane)

© 2020 All rights reserved by Progress Profiles. Printed in Italy

PROGRESS PROFILES

Prezzi riferiti alle confezioni intere. Per richieste minime di 10 pz l'aumento sarà del 10%. Per richieste inferiori ai 10 pz si applicherà il 20% di aumento.

PROFLEX OT è un giunto di dilatazione costituito da due profili contrapposti a forma di "L" in ottone naturale uniti tra loro da una parte dilatante in resina vinilica / gomma. I profili contrapposti a forma di "L" sono dotati di alette traforate che garantiscono un loro perfetto ancoraggio al supporto; la parte dilatante in resina vinilica / gomma ha una elevata resistenza alle sollecitazioni meccaniche, chimiche, ai raggi UV, a funghi e batteri. **PROFLEX OT** in ottone naturale è idoneo in tutti gli ambienti ove sono previste elevate sollecitazioni meccaniche e chimiche. Posizionare i giunti in accordo con la UNI 11493-1.

PROFLEX OT

OTTONE NATURALE
+ INSERTO IN RESINA VINILICA/GOMMA





PFXOT 30
scala 1:1

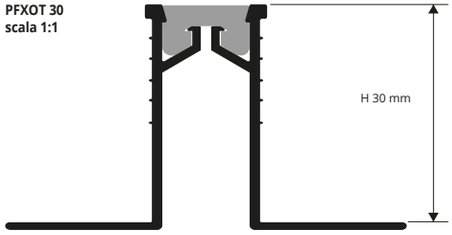

OTTONE NATURALE + INSERTO IN RESINA VINILICA / GOMMA
lungh. barre **2,5 ml** - conf. **10 PZ - 25 ml**

Articolo	H mm	€/ml	€/Pz	
PFXOT 08...	8	33,79	84,47	
PFXOT 10...	10	35,41	88,52	
PFXOT 125...	12,5	37,38	93,45	
PFXOT 15...	15	39,62	99,05	*
PFXOT 20...	20	43,48	108,70	*
PFXOT 30...	30	46,79	116,97	

Inserto disponibile nei colori: G - N (su richiesta anche B e A).
La sigla del colore scelto va aggiunta al codice prodotto.
Esempio: PFXOT 08... (colore scelto dell'inserto Grigio) PFXOT 08G.

INSERTO IN RESINA VINILICA /GOMMA
lungh. barre **2,5 ml** - conf. **40 PZ - 100 ml**

Articolo	L x H mm	€/ml	€/Pz
IGC....	14 X 6	4,88	12,20

Inserto disponibile nei colori: G - N (su richiesta anche B e A).
La sigla del colore scelto va aggiunta al codice prodotto.
Esempio: IGC ... (colore scelto dell'inserto Grigio) IGCG.

* **Gli inserti dei profili a richiesta sono anch'essi a richiesta**

ESEMPI E ISTRUZIONI TECNICHE DI POSA

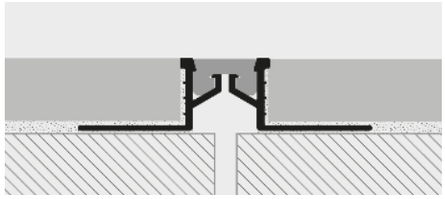

1. Scegliere "PROFLEX OT" in funzione dello spessore del pavimento e del colore desiderato. **2.** Tagliare "PROFLEX OT" alla lunghezza desiderata ed applicare l'adesivo sul supporto dove sarà posato il giunto. **3.** Posizionare il profilo in esatta corrispondenza del giunto nel massetto e premere l'aletta di ancoraggio nello strato di adesivo. **4.** Posare le piastrelle avendo cura di lasciare una fuga di circa un mm tra profilo e piastrelle. Il profilo, a posa ultimata, deve essere sempre posizionato 0,5 mm al di sotto della superficie della pavimentazione. Rimuovere immediatamente residui di adesivo dalla superfice del profilo. **5.** Stuccare la fuga tra piastrelle e profilo in modo da evitare il ristagno di acqua. Rimuovere immediatamente residui di stucco dalla superfice del profilo.

GAMMA COLORI



N - Nero **(E85)** | **G** - Grigio **(E83)**

A RICHIESTA MINIMO 200 PZ



B - Beige **(E84)** | **A** - Avorio **(E81)**

(Prezzi da concordare. Tempi di produzione 4/5 settimane)

PROFLEX AL è un giunto di dilatazione costituito da due profili contrapposti a forma di "L" in alluminio naturale uniti tra loro da una parte dilatante in resina vinilica / gomma. I profili contrapposti a forma di "L" sono dotati di alette traforate che garantiscono un loro perfetto ancoraggio al supporto; la parte dilatante in resina vinilica / gomma ha una elevata resistenza alle sollecitazioni meccaniche, chimiche, ai raggi UV, a funghi e batteri. **PROFLEX AL** in alluminio naturale è idoneo in tutti gli ambienti ove sono previste sollecitazioni meccaniche e chimiche. Posizionare i giunti in accordo con la UNI 11493-1.

PROFLEX AL

ALLUMINIO NATURALE
+ INSERTO IN RESINA VINILICA/GOMMA





PFXAL/OT 08
scala 1:1

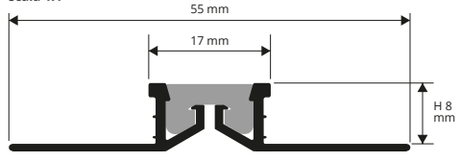

PFXAL/OT 10
scala 1:1



PFXAL/OT 125
scala 1:1



PFXAL/OT 15
scala 1:1



PFXAL/OT 20
scala 1:1

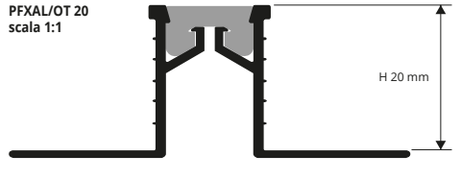

ALLUMINIO NATURALE + INSERTO IN RESINA VINILICA / GOMMA
lungh. barre **2,5 ml** - conf. **20 PZ - 50 ml**

Articolo	H mm	€/ml	€/Pz
PFXAL 08...	8	14,48	36,20
PFXAL 10...	10	14,76	36,90
PFXAL 125...	12,5	15,16	37,90
PFXAL 15...	15	16,03	40,08
PFXAL 20...	20	17,37	43,43

Inserto disponibile nei colori: G - N (su richiesta anche B e A).
La sigla del colore scelto va aggiunta al codice prodotto.
Esempio: PFXAL 08... (colore scelto dell'inserto Grigio) PFXAL 08G.

INSERTO IN RESINA VINILICA /GOMMA
lungh. barre **2,5 ml** - conf. **40 PZ - 100 ml**

Articolo	L x H mm	€/ml	€/Pz
IGC....	14 X 6	4,88	12,20

Inserto disponibile nei colori: G - N (su richiesta anche B e A).
La sigla del colore scelto va aggiunta al codice prodotto.
Esempio: IGC ... (colore scelto dell'inserto Grigio) IGCG.

GAMMA COLORI



N - Nero **(E85)** | **G** - Grigio **(E83)**

A RICHIESTA MINIMO 200 PZ



B - Beige **(E84)** | **A** - Avorio **(E81)**

(Prezzi da concordare. Tempi di produzione 4/5 settimane)

ISTRUZIONI TECNICHE DI POSA

1. Scegliere "PROFLEX AL" in funzione dello spessore del pavimento e del colore desiderato. **2.** Tagliare "PROFLEX AL" alla lunghezza desiderata ed applicare l'adesivo sul supporto dove sarà posato il giunto. **3.** Posizionare il profilo in esatta corrispondenza del giunto nel massetto e premere l'aletta di ancoraggio nello strato di adesivo. **4.** Posare le piastrelle avendo cura di lasciare una fuga di circa un mm tra profilo e piastrelle. Il profilo, a posa ultimata, deve essere sempre posizionato 0,5 mm al di sotto della superficie della pavimentazione. Rimuovere immediatamente residui di adesivo dalla superfice del profilo. **5.** Stuccare la fuga tra piastrelle e profilo in modo da evitare il ristagno di acqua. Rimuovere immediatamente residui di stucco dalla superfice del profilo.

* **= Articolo a richiesta minimo d'ordine 200 pz. Tempi di produzione 4/5 settimane. Prezzo da concordare**

Prezzi riferiti alle confezioni intere. Per richieste minime di 10 pz l'aumento sarà del 10%. Per richieste inferiori ai 10 pz si applicherà il 20% di aumento.

© 2023. All rights reserved by Progress Profiles. Printed in Italy

PROFLEX ACN

ACCIAIO INOX AISI 304/1.4301-V2A

PROFLEX ACN è un giunto di dilatazione carrabile formato da due strutture contrapposte in acciaio inox, che si appoggiano tra loro garantendo lo scorrimento reciproco. Le due strutture in acciaio sono dotate di alette traforate che garantiscono un loro perfetto ancoraggio al supporto e un corretto movimento. **PROFLEX ACN** in acciaio inox è idoneo in tutti gli ambienti ove sono previste forti sollecitazioni meccaniche e chimiche. Posizionare i giunti in accordo con la UNI 11493-1.

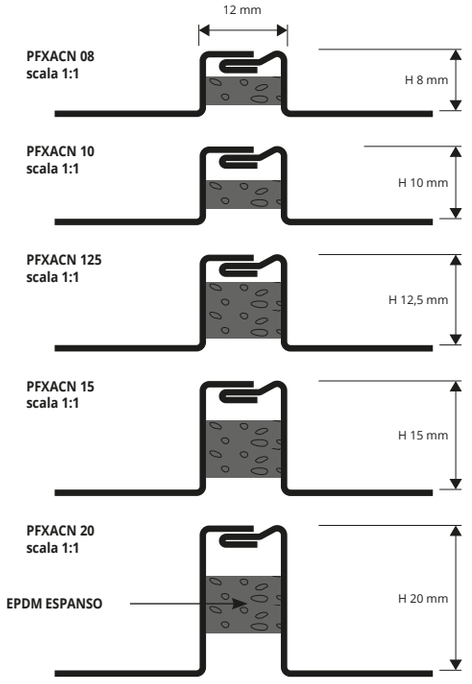

DISPONIBILI
H 11mm - PFXACN 11, H 25mm - PFXACN 25, H 30mm - PFXACN 30



IDONEO AL CONTATTO CON PRODOTTI ALIMENTARI.

ACCIAIO INOX AISI 304/1.4301-V2A LUCIDO
lungh. barre **2,5 ml** - conf. **10 PZ - 25 ml**

Articolo	H mm	€/ml	€/Pz
PFXACN 08	8	33,81	91,29
PFXACN 10	10	34,78	93,91
PFXACN 11	11	35,32	95,36
PFXACN 125	12,5	36,23	97,82
PFXACN 15	15	37,74	101,90
PFXACN 20	20	39,25	105,98
PFXACN 25	25	40,75	110,03
PFXACN 30	30	42,26	114,10

GAMMA COLORI

Acciaio inox AISI 304/1.4301-V2A

A RICHIESTA*

ACM - Acciaio inox AISI 316LL/1.4404-V4A lucido

***Ordine minimo di 200 pezzi**.
Prezzi da concordare. Tempi di produzione 4/5 settimane.

ESEMPI E ISTRUZIONI TECNICHE DI POSA

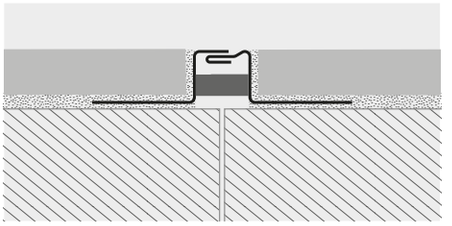

1. Scegliere "PROFLEX ACN" in funzione dello spessore della piastrella. **2.** Tagliare "PROFLEX ACN" alla lunghezza desiderata ed applicare il collante sul supporto dove sarà posato il giunto. **3.** Posizionare il profilo in esatta corrispondenza del giunto nel massetto e premere l'aletta di ancoraggio nell'adesivo. **4.** Posare le piastrelle avendo cura di lasciare una fuga di circa un mm tra profilo e piastrelle. Il profilo, a posa ultimata, deve essere sempre posizionato 0,5 mm al di sotto della superficie della pavimentazione. Rimuovere immediatamente residui di adesivo dalla superfice del profilo. **5.** Stuccare la fuga tra piastrelle e profilo onde evitare il ristagno di acqua. Rimuovere immediatamente residui di stucco dalla superficie del profilo.

PROFLEX ALN

ALLUMINIO NATURALE

PROFLEX ALN è un giunto di dilatazione formato da due strutture contrapposte in alluminio naturale, che si incastrano tra loro garantendo lo scorrimento reciproco. Le due strutture in alluminio sono dotate di alette traforate che garantiscono un suo perfetto ancoraggio al supporto e un corretto movimento. **PROFLEX ALN** in alluminio naturale è idoneo in tutti gli ambienti ove sono previste sollecitazioni meccaniche e chimiche. Posizionare i giunti in accordo con la UNI 11493-1.

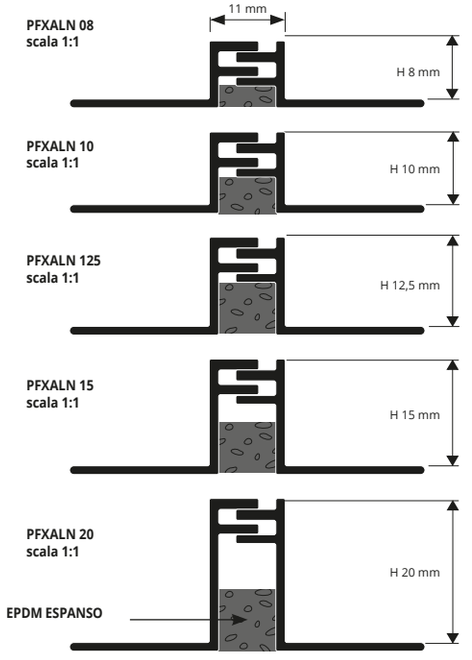





ALLUMINIO NATURALE
lungh. barre **2,5 ml** - conf. **20 PZ - 50 ml**

Articolo	H mm	€/ml	€/Pz	
PFXALN 08	8	15,56	38,90	*
PFXALN 10	10	16,16	40,40	
PFXALN 125	12,5	16,71	41,78	
PFXALN 15	15	17,49	43,72	
PFXALN 20	20	18,71	46,78	

GAMMA COLORI

AN - Alluminio naturale

ESEMPI E ISTRUZIONI TECNICHE DI POSA



1. Scegliere "PROFLEX ALN" in funzione dello spessore della piastrella. **2.** Tagliare "PROFLEX ALN" alla lunghezza desiderata ed applicare il collante sul supporto dove sarà posato il giunto. **3.** Posizionare il profilo in esatta corrispondenza del giunto nel massetto e premere l'aletta di ancoraggio nell'adesivo. **4.** Posare le piastrelle avendo cura di lasciare una fuga di circa un mm tra profilo e piastrelle. Il profilo, a posa ultimata, deve essere sempre posizionato 0,5 mm al di sotto della superficie della pavimentazione. Rimuovere immediatamente residui di adesivo dalla superfice del profilo. **5.** Stuccare la fuga tra piastrelle e profilo onde evitare il ristagno di acqua. Rimuovere immediatamente residui di stucco dalla superficie del profilo.

© 2023 All rights reserved by Progress Profiles. Printed in Italy

PROGRESS® PROFILES

*** = Articolo a richiesta minimo d'ordine 100 pz. Tempi di produzione 4/5 settimane. Prezzo da concordare**

Prezzi riferiti alle confezioni intere. Per richieste minime di 10 pz l'aumento sarà del 10%. Per richieste inferiori ai 10 pz si applicherà il 20% di aumento.

PRODILAT è un giunto di dilatazione costituito da due profili contrapposti a forma di "L" in acciaio inox AISI 304 / 1.4301 – V2A uniti tra loro da una parte dilatante in EPDM vulcanizzata levigabile disponibile nei colori nero e grigio. I profili contrapposti a forma di "L" sono dotati di alette traforate che garantiscono un loro perfetto ancoraggio al supporto e un corretto movimento del giunto. La parte dilatante in EPDM ha una elevata resistenza alle sollecitazioni meccaniche, chimiche, ai raggi UV, a funghi e batteri. **PRODILAT** in acciaio inox è idoneo in tutti gli ambienti ove sono previste anche forti sollecitazioni meccaniche e chimiche. Posizionare i giunti in accordo con la UNI 11493-1.

PRODILAT

ACCIAIO INOX AISI 304/1.4301-V2A
CON EPDM VULCANIZZATA LEVIGABILE





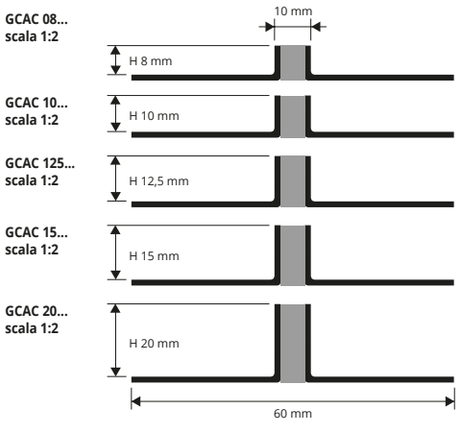

ACCIAIO INOX AISI 304/1.4301-V2A CON EPDM VULCANIZZATA LEVIGABILE - lung. barre **2,7 ml** - conf. **20 PZ - 54 ml** (**GCAC 20 - 27 ml**)

Articolo	H mm	€/ml	€/Pz
GCAC 08... (8x10)	8	43,17	116,56
GCAC 10... (10x10)	10	44,95	121,37
GCAC 125... (12,5x10)	12,5	48,66	131,38
GCAC 15... (15x10)	15	51,36	138,67
GCAC 20... (20x10)	20	59,20	159,84

IDONEO AL CONTATTO CON PRODOTTI ALIMENTARI.

Inserto disponibile nei colori: N - G .
La sigla del colore scelto va aggiunta al codice prodotto.
Esempio: GCAC 08... (colore scelto dell' inserto Grigio) GCAC 08G.
H 25 / H 30 su richiesta.

GAMMA COLORI



Acciaio inox AISI 304/1.4301-V2A

GAMMA COLORI (EPDM)



N - Nero | **G** - Grigio

ESEMPI ED ISTRUZIONI TECNICHE DI POSA

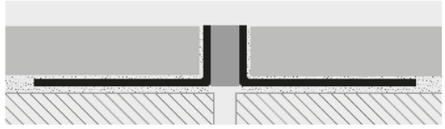

1. Scegliere "PRODILAT" in funzione dello spessore del pavimento e del colore desiderato. **2.** Tagliare "PRODILAT" alla lunghezza desiderata ed applicare l'adesivo sul supporto dove sarà posato il giunto. **3.** Posizionare il profilo in esatta corrispondenza del giunto nel massetto e premere l'aletta di ancoraggio nello strato di adesivo. **4.** Posare le piastrelle avendo cura di lasciare una fuga di circa 1 mm tra profilo e piastrelle. Il profilo, a posa ultimata, deve essere sempre posizionato 0,5 mm al di sotto della superficie della pavimentazione. **5.** Stuccare la fuga tra piastrelle e profilo in modo da evitare il ristagno di acqua.

Eventuali macchie superficiali della gomma vulcanizzata ,dovute alla natura stessa del materiale, scompaiono con la levigatura o la pulizia del prodotto posato in opera. Tali macchie non verranno considerate valide ai fini di eventuali contestazioni.

PRODILAT è un giunto di dilatazione costituito da due profili contrapposti a forma di "L" in alluminio naturale uniti tra loro da una parte dilatante in EPDM vulcanizzata levigabile disponibile nei colori nero e grigio. I profili contrapposti a forma di "L" sono dotati di alette traforate che garantiscono un l oro perfetto ancoraggio al supporto e un corretto movimento del giunto. La parte dilatante in EPDM ha una elevata resistenza alle sollecitazioni meccaniche, chimiche, ai raggi UV, a funghi e batteri. **PRODILAT** in alluminio è idoneo in tutti gli ambienti ove sono previste anche sollecitazioni meccaniche e chimiche.
Posizionare i giunti in accordo con la UNI 11493-1.

PRODILAT

ALLUMINIO CON EPDM
VULCANIZZATA LEVIGABILE





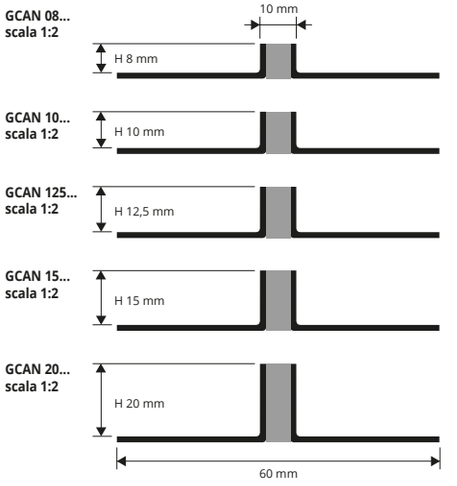

ALLUMINIO CON EPDM VULCANIZZATA LEVIGABILE
lung. barre **2,7 ml** - conf. **20 PZ - 54 ml**

Articolo	H mm	€/ml	€/Pz
GCAN 08... (8x10)	8	29,70	80,19
GCAN 10... (10x10)	10	30,71	82,92
GCAN 125... (12,5x10)	12,5	32,66	88,18
GCAN 15... (15x10)	15	34,74	93,80
GCAN 20... (20x10)	20	38,77	104,68

GAMMA COLORI



Alluminio

GAMMA COLORI (EPDM)



N - Nero | **G** - Grigio

Inserto disponibile nei colori: N - G.
La sigla del colore scelto va aggiunta al codice prodotto.
Esempio: GCAN 08... (colore scelto dell' inserto Grigio) GCAN 08G.
H 25 / H 30 su richiesta.

ISTRUZIONI TECNICHE DI POSA

1. Scegliere "PRODILAT" in funzione dello spessore del pavimento e del colore desiderato. **2.** Tagliare "PRODILAT" alla lunghezza desiderata ed applicare l'adesivo sul supporto dove sarà posato il giunto. **3.** Posizionare il profilo in esatta corrispondenza del giunto nel massetto e premere l'aletta di ancoraggio nello strato di adesivo. **4.** Posare le piastrelle avendo cura di lasciare una fuga di circa 1 mm tra profilo e piastrelle. Il profilo, a posa ultimata, deve essere sempre posizionato 0,5 mm al di sotto della superficie della pavimentazione. Rimuovere immediatamente residui di adesivo dalla superfice del profilo. **5.** Stuccare la fuga tra piastrelle e profilo in modo da evitare il ristagno di acqua. Rimuovere immediatamente residui di stucco dalla superficie del profilo.

ESEMPI DI POSA

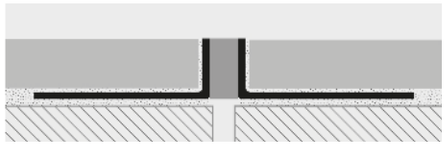

Eventuali macchie superficiali della gomma vulcanizzata ,dovute alla natura stessa del materiale, scompaiono con la levigatura o la pulizia del prodotto posato in opera. Tali macchie non verranno considerate valide ai fini di eventuali contestazioni.

Prezzi riferiti alle confezioni intere. Per richieste minime di 10 pz l'aumento sarà del 10%. Per richieste inferiori ai 10 pz si applicherà il 20% di aumento.

© 2026 All rights reserved by Progress Profiles. Printed in Italy

PROFLEX

RESINA VINILICA ATOSSICA ANTIURTO
CO-ESTRUSO (PVC)

PROFLEX è un giunto di dilatazione co-estruso formato da una struttura in resina vinilica atossica antiurto e da una parte dilatante in resina vinilica morbida. Il profilo è dotato di alette traforate che ne garantiscono l'ancoraggio al supporto e un corretto movimento. La sua struttura in resina vinilica antiurto protegge i bordi delle piastrelle in caso di traffico carrabile con ruote in gomma, mentre la parte dilatante, in resina vinilica morbida, è resistente a funghi, batteri e ai raggi UV. **PROFLEX** in resina vinilica co-estrusa è idoneo in ambienti soggetti ad un traffico pedonabile e carrabile con ruote in gomma. Posizionare i giunti in accordo con la UNI 11493-1.

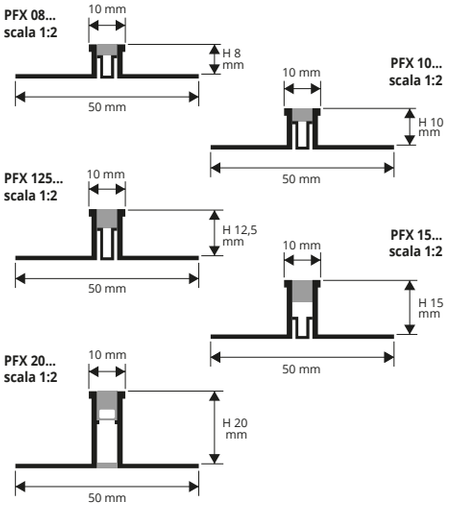





RESINA VINILICA ATOSSICA CO-ESTRUSA - lung. barre **2,5 ml**
conf. **40 PZ - 100 ml (PFX 15** e **PFX 20** - conf. **20 PZ)**

Articolo	H mm	€/ml	€/Pz
PFX 08...	8	4,08	10,20
PFX 10...	10	4,48	11,20
PFX 125...	12,5	4,89	12,22
PFX 15...	15	5,43	13,57
PFX 20...	20	6,51	16,27

Disponibile nei colori: GS-GT-GL (su richiesta anche B e A).
La sigla del colore scelto va aggiunta al codice prodotto.
Esempio: PFX 08... (colore scelto Grigio scuro) PFX 08GS.

GAMMA COLORI



GS - Grigio scuro per parte rigida ed elastica | **GT** - Grigio scuro per parte rigida / Trasparente per parte elastica | **GL** - Grigio luce per parte rigida ed elastica

A RICHIESTA MINIMO 200 PZ



B - Beige **(E84)** | **A** - Avorio **(E81)**

(Prezzi da concordare. Tempi di produzione 4/5 settimane)

ESEMPI E ISTRUZIONI TECNICHE DI POSA

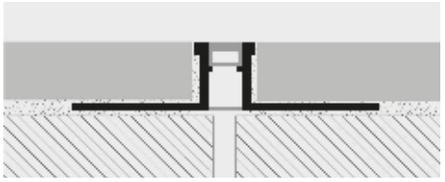

1. Scegliere "PROFLEX" in funzione dello spessore del pavimento e del colore desiderato. **2.** Tagliare "PROFLEX" alla lunghezza desiderata ed applicare il collante sul supporto dove sarà posato il giunto. **3.** Posizionare il profilo in esatta corrispondenza del giunto nel massetto e premere l'aletta di ancoraggio nello strato di adesivo. **4.** Posare le piastrelle avendo cura di lasciare una fuga di circa 1 mm tra profilo e piastrelle. Il profilo, a posa ultimata, deve essere sempre posizionato 0,5 mm al di sotto della superficie della pavimentazione. **5.** Stuccare la fuga tra piastrelle e profilo in modo da evitare il ristagno di acqua.

PROFLEX 5

RESINA VINILICA ATOSSICA ANTIURTO
CO-ESTRUSO (PVC)

PROFLEX 5 è un giunto di dilatazione co-estruso formato da una struttura in resina vinilica atossica antiurto e da una parte dilatante in resina vinilica morbida. Il profilo è dotato di alette traforate che ne garantiscono l'ancoraggio al supporto e un corretto movimento. La sua struttura in resina vinilica antiurto protegge i bordi delle piastrelle in caso di traffico carrabile con ruote in gomma, mentre la parte dilatante, in resina vinilica morbida, è resistente a funghi, batteri e ai raggi UV. **PROFLEX 5** in resina vinilica co-estrusa è idoneo in ambienti interni soggetti ad un traffico pedonabile e carrabile con ruote in gomma. Posizionare i giunti in accordo con la UNI 11493-1.

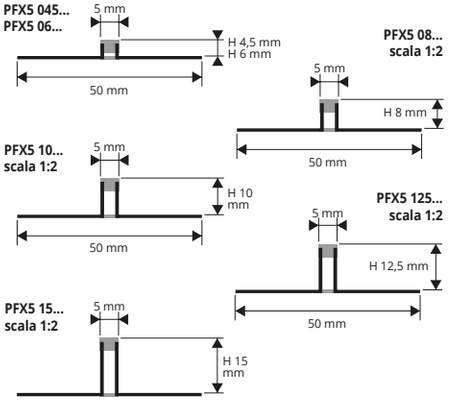





RESINA VINILICA ATOSSICA CO-ESTRUSA - lung. barre **2,5 ml**
conf. **40 PZ - 100 ml** (**PFX5 15** - conf. **20 PZ - 50 ml**)

Articolo	H mm	€/ml	€/Pz
PFX5 045...	4,5	3,21	8,03
PFX5 06...	6	3,49	8,73
PFX5 08...	8	3,61	9,03
PFX5 10...	10	4,02	10,05
PFX5 125...	12,5	4,37	10,93
PFX5 15...	15	4,68	11,70

Disponibile nei colori: GS-GL (su richiesta anche B e A).
La sigla del colore scelto va aggiunta al codice prodotto.
Esempio: PFX5 08... (colore scelto Grigio scuro) PFX5 08GS.

GAMMA COLORI



GS - Grigio scuro per parte rigida ed elastica | **GL** - Grigio luce per parte rigida ed elastica

A RICHIESTA MINIMO 200 PZ



B - Beige **(E84)** | **A** - Avorio **(E81)**

(Prezzi da concordare. Tempi di produzione 4/5 settimane)

ESEMPI E ISTRUZIONI TECNICHE DI POSA



1. Scegliere "PROFLEX 5" in funzione dello spessore del pavimento e del colore desiderato. **2.** Tagliare "PROFLEX 5" alla lunghezza desiderata ed applicare il collante sul supporto dove sarà posato il giunto. **3.** Posizionare il profilo in esatta corrispondenza del giunto nel massetto e premere l'aletta di ancoraggio nello strato di adesivo. **4.** Posare le piastrelle avendo cura di lasciare una fuga di circa 1 mm tra profilo e piastrelle. Il profilo, a posa ultimata, deve essere sempre posizionato 0,5 mm al di sotto della superficie della pavimentazione. **5.** Stuccare la fuga tra piastrelle e profilo in modo da evitare il ristagno di acqua.

© 2020 All rights reserved by Progress Profiles. Printed in Italy

Prezzi riferiti alle confezioni intere. Per richieste minime di 10 pz l'aumento sarà del 10%. Per richieste inferiori ai 10 pz si applicherà il 20% di aumento.

PROFLEX 5 PR è un giunto di dilatazione perimetrale costituito da una struttura in resina vinilica atossica antiurto e da una parte dilatante in resina vinilica morbida. Il profilo è dotato di una aletta traforata che ne garantisce l'ancoraggio al supporto. La parte dilatante, in resina vinilica morbida, è resistente a funghi, batteri e ai raggi UV.
PROFLEX 5 PR in resina vinilica co-estrusa è idoneo in ambienti interni ed esterni.
Posizionare i giunti in accordo con la UNI 11493-1.

PROFLEX 5 PR

RESINA VINILICA ATOSSICA ANTIURTO
CO-ESTRUSA



RESINA VINILICA - lungh. barre **2,5 ml** - conf. **40 PZ - 100 ml**

Articolo	H mm	€/ml	€/Pz	
PFX5PR 045...	4,5	3,21	8,03	*
PFX5PR 06...	6	3,49	8,73	*
PFX5PR 08...	8	3,61	9,03	
PFX5PR 10...	10	4,02	10,05	
PFX5PR 125...	12,5	4,37	10,93	
PFX5PR 15...	15	4,68	11,70	

Disponibile nei colori: GS-GL (su richiesta anche B e A).
La sigla del colore scelto va aggiunta al codice prodotto.
Esempio: PFX5PR 045... (colore scelto dell'inserto Grigio scuro)
PFX5PR 045GS.

ESEMPI E ISTRUZIONI TECNICHE DI POSA



1. Scegliere "PROFLEX 5 PR" di altezza superiore allo spessore della piastrella **2.** Tagliare "PROFLEX 5 PR" alla lunghezza desiderata ed applicare l'adesivo sul supporto dove sarà posato il giunto. **3.** Posizionare il profilo lungo il perimetro e premere l'aletta di ancoraggio nello strato di adesivo. **4.** Posare le piastrelle. **5.** Posare il battiscopa avendo cura di appoggiarlo sul profilo. **6.** Siliconare tra pavimento e battiscopa

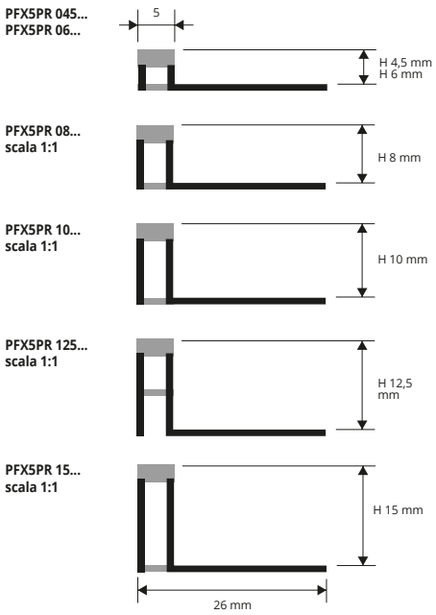

GAMMA COLORI

GS - Grigio scuro per parte rigida ed elastica

GL - Grigio luce per parte rigida ed elastica

A RICHIESTA MINIMO 200 PZ PER COLORE E ALTEZZA

B - Beige **(E84)**

A - Avorio **(E81)**

(Prezzi da concordare. Tempi di produzione 4/5 settimane)



*** = Articolo a richiesta minimo d'ordine 200 pz. Tempi di produzione 4/5 settimane. Prezzo da concordare**

Prezzi riferiti alle confezioni intere. Per richieste minime di 10 pz l'aumento sarà del 10%. Per richieste inferiori ai 10 pz si applicherà il 20% di aumento.

© 2023. All rights reserved by Progress Profiles. Printed in Italy

GIUNTI POSA COLLA

RESINA VINILICA CO-ESTRUSA

GIUNTI POSA COLLA è un giunto di dilatazione costituito da una struttura in resina vinilica atossica che protegge i bordi delle piastrelle in caso di traffico pedonale e carrabile con ruote in gomma e da una parte dilatante, in resina vinilica morbida, è resistente a funghi, batteri, raggi UV e alle sostanze presenti in ambiente di posa. **GIUNTI POSA COLLA** in resina vinilica co-estrusa è idoneo in ambienti soggetti ad un traffico pedonabile e carrabile con ruote in gomma. Posizionare i giunti in accordo con la UNI 11493-1.

giunti elastici di frazionamento

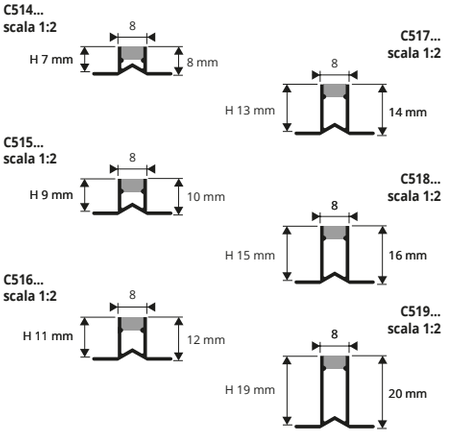

ESEMPI E ISTRUZIONI TECNICHE DI POSA

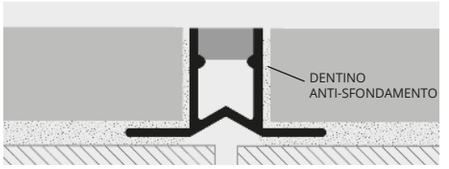

1. Scegliere "GIUNTI POSA COLLA" in funzione dello spessore della piastrella e del colore desiderato. **2.** Tagliare "GIUNTI POSA COLLA" alla lunghezza desiderata ed applicare l'adesivo sul supporto dove sarà posato il giunto. **3.** Posizionare il giunto in esatta corrispondenza del giunto nel massetto e premere l'aletta di ancoraggio nello strato di adesivo. **4.** Posare le piastrelle avendo cura di allinearle al profilo e di lasciare una fuga di circa 1 mm. Il giunto, a posa ultimata, deve essere sempre posizionato 0,5 mm al di sotto della superficie della pavimentazione. **5.** Stuccare accuratamente le fughe tra profilo e piastrelle onde evitare il ristagno di eventuale acqua.



RESINA VINILICA CO-ESTRUSA

lung. barre **2,5 ml** - conf. **40 PZ** - **100 ml**

Articolo	H mm	€/ml	€/Pz
C514... (8x8)	7	1,05	2,63
C515... (10x8)	9	1,18	2,95
C516... (12x8)	11	1,32	3,30
C517... (14x8)	13	1,45	3,63
C518... (16x8)	15	1,61	4,03
C519... (20x8)	19	2,18	5,45

ARTICOLI NON SCONFEZIONABILI

Abbinamenti disponibili: GS-GT-GL (su richiesta anche RT-MT-BIBI-B-A e N con un minimo d'ordine di 400 pz).
La sigla dell'abbinamento scelto va aggiunta al codice prodotto.
Esempio: C514... (abbinamento scelto Grigio scuro / Trasparente) C514 GT .

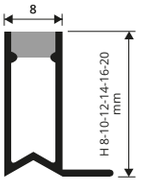

Su richiesta (allo stesso prezzo) disponibile anche SENZA ALETTA con un minimo d'ordine di 200 pz.
N.B.: specificare nell'ordine "SENZA ALETTA".



GAMMA COLORI

GS - Grigio scuro per parte rigida ed elastica
GT - Grigio scuro per parte rigida / Trasparente per parte elastica
GL - Grigio luce per parte rigida ed elastica

A RICHIESTA MINIMO 400 PZ PER COLORE E ALTEZZA

RT - Rosso per parte rigida / Trasparente per parte elastica
MT - Marrone per parte rigida / Trasparente per parte elastica
BIBI- Bianco per parte rigida ed elastica
B - Beige **(E84)**
A - Avorio **(E81)**
N - Nero per parte rigida ed elastica

(Prezzi da concordare. Tempi di produzione 4/5 settimane)

GIUNTI POSA MALTA

OTTONE LUCIDO, ACCIAIO INOX AISI 304/1.4301-V2A E ALLUMINIO NATURALE CON EPDM VULCANIZZATA LEVIGABILE

GIUNTI POSA MALTA è un giunto di dilatazione costituito da due strutture verticali contrapposte in ottone lucido, acciaio e alluminio naturale che proteggono i bordi delle piastrelle in caso di traffico pesante e da una parte dilatante, in EPDM vulvanizzata, resistente a funghi, batteri, raggi UV e alle sostanze presenti in ambiente di posa. **GIUNTI POSA MALTA** in acciaio inox, ottone e alluminio naturale è idoneo in tutti gli ambienti ove sono previste anche forti sollecitazioni meccaniche e chimiche. Posizionare i giunti in accordo con la UNI 11493-1.

giunti elastici di frazionamento

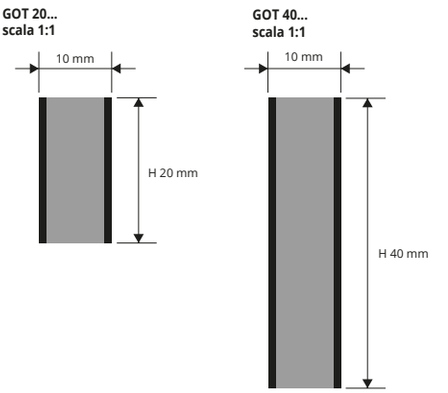

ESEMPI E ISTRUZIONI TECNICHE DI POSA



1. Scegliere "GIUNTI POSA MALTA" in funzione dell'altezza, del materiale e del colore desiderato. **2.** Tagliare "GIUNTI POSA MALTA" alla lunghezza desiderata. **3.** Tagliare con la cazzuola il massetto seguendo il bordo della pavimentazione. **4.** Posizionare il giunto nel massetto fresco avendo cura di allinearlo con la superficie della pavimentazione. **5.** Proseguire con la posa del massetto e della pavimentazione.



OTTONE LUCIDO con EPDM VULCANIZZATA LEVIGABILE

lung. barre **2 ml** - conf. **25 PZ - 50 ml** (**GOT 40... - 20 ml**)

Articolo	L x H mm	€/ml	€/Pz	
GOT 20...	10 X 20	50,11	100,22	*
GOT 40...	10 X 40	85,88	171,76	*

GAMMA COLORI

OL - Ottone lucido
AC - Acciaio inox AISI 304/1.4301-V2A lucido
AN - Alluminio naturale

GAMMA COLORI (EPDM)

N - Nero
G - Grigio



ACCIAIO INOX AISI 304/1.4301-V2A LUCIDO con EPDM VULCANIZZATA LEVIGABILE

lungh. barre **2 ml** - conf. **25 PZ - 50 ml** (**GAC 40... - 20 ml**)

Articolo	L x H mm	€/ml	€/Pz	
GAC 20...	10 X 20	42,86	85,72	*
GAC 40...	10 X 40	61,05	122,10	*

IDONEO AL CONTATTO CON PRODOTTI ALIMENTARI.

ALLUMINIO NATURALE con EPDM VULCANIZZATA LEVIGABILE

lungh. barre **2 ml** - conf. **25 PZ - 50 ml** (**GAL 40... - 40 ml**)

Articolo	L x H mm	€/ml	€/Pz	
GAL 20...	10 X 20	38,54	73,40	*
GAL 40...	10 X 40	58,76	111,92	*

Inserto disponibile nei colori: G - N
La sigla del colore scelto va aggiunta al codice prodotto.
Esempio: GAC 20... (colore scelto dell' inserto Grigio) GAC 20G.

© 2020 All rights reserved by Progress Profiles Printed in Italy

PROGRESS® PROFILES

* = Articolo a richiesta minimo d'ordine 500 pz. Tempi di produzione 4/5 settimane. Prezzo da concordare

Prezzi riferiti alle confezioni intere. Per richieste minime di 10 pz l'aumento sarà del 10%. Per richieste inferiori ai 10 pz si applicherà il 20% di aumento.

GIUNTI POSA MALTA è un giunto di dilatazione costituito da una struttura in resina vinilica atossica che protegge i bordi delle piastrelle in caso di traffico pedonale e carrabile con ruote in gomma e da una parte dilatante, in resina vinilica morbida, resistente a funghi, batteri, raggi UV e alle sostanze presenti in ambiente di posa. **GIUNTI POSA MALTA** in resina vinilica co-estrusa è idoneo in ambienti soggetti ad un traffico pedonabile e carrabile con ruote in gomma. Posizionare i giunti in accordo con la UNI 11493-1.

GIUNTI POSA MALTA

RESINA VINILICA CO-ESTRUSA



GAMMA COLORI



GS - Grigio scuro per parte rigida ed elastica | **GT** - Grigio scuro per parte rigida / Trasparente per parte elastica | **GL** - Grigio luce per parte rigida ed elastica

A RICHIESTA MINIMO 400 PZ PER COLORE E ALTEZZA



RT - Rosso per parte rigida / Trasparente per parte elastica | **MT** - Marrone per parte rigida / Trasparente per parte elastica | **BIBI**- Bianco per parte rigida ed elastica



B - Beige **(E84)** | **A** - Avorio **(E81)** | **N** - Nero per parte rigida ed elastica

(Prezzi da concordare. Tempi di produzione 4/5 settimane)

RESINA VINILICA CO-ESTRUSA
lung. barre **2,5 ml** - conf. **40 PZ** - **100 ml** (**C513** - conf. **50 ml**)

Articolo	L x H mm	€/ml	€/Pz
C511...	8 X 25	1,67	4,17
C512...	8 X 35	1,93	4,83
C513...	8 X 45	2,43	6,08

ARTICOLI NON SCONFEZIONABILI

Abbinamenti disponibili: GS-GT-GL (su richiesta anche RT-MT-BIBI-B-A e N con un minimo d'ordine di 400 pz).
La sigla dell'abbinamento scelto va aggiunta al codice prodotto.
Esempio: C511... (abbinamento scelto Grigio scuro / Trasparente)
C511 GT .

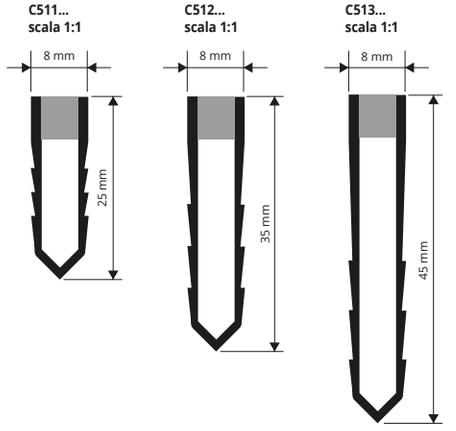

ESEMPI ED ISTRUZIONI TECNICHE DI POSA

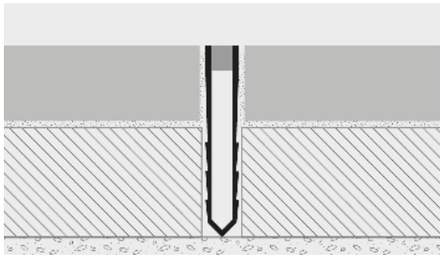



1. Scegliere "GIUNTI POSA MALTA" in funzione dell'altezza e del colore desiderato. **2.** Tagliare "GIUNTI POSA MALTA" alla lunghezza desiderata. **3.** Tagliare con la cazzuola il massetto seguendo il bordo della pavimentazione. **4.** Posizionare il giunto nel massetto fresco avendo cura di allinearlo con la superficie della pavimentazione. **5.** Proseguire con la posa del massetto e della pavimentazione.

giunti elastici di frazionamento

GIUNTI

GIUNTO DOPPIO POSA MALTA è un giunto di dilatazione costituito da una struttura in resina vinilica atossica che protegge i bordi delle piastrelle in caso di traffico pedonale e carrabile con ruote in gomma e da una doppia parte dilatante, in resina vinilica morbida, resistente a funghi, batteri, raggi UV e alle sostanze presenti in ambiente di posa. **GIUNTO DOPPIO POSA MALTA** in resina vinilica co-estrusa è idoneo in ambienti soggetti ad un traffico pedonabile e carrabile con ruote in gomma. Posizionare i giunti in accordo con la UNI 11493-1.

GIUNTO DOPPIO POSA MALTA

RESINA VINILICA CO-ESTRUSA (PVC)





RESINA VINILICA CO-ESTRUSA (PVC) con DOPPIO SILICONE
lung. barre **2,5 ml** - conf. **40 PZ - 100 ml (GDSP 43 - CONF. 50 ml)**

Articolo	L x H mm	€/ml	€/Pz
GDSP 43...	10 X 43	4,21	10,53
GDS 23...	10 X 25	2,34	5,85
GP 20	8 X 20	1,51	3,77

ARTICOLI NON SCONFEZIONABILI

Abbinamenti disponibili: GS - GT - GL.
La sigla dell'abbinamento scelto va aggiunta al codice prodotto.
Esempio: GDSP 43... (abbinamento scelto Grigio / Trasparente)
GDSP 43GT.

GAMMA COLORI



GS - Grigio scuro per parte rigida ed elastica | **GT** - Grigio scuro per parte rigida / Trasparente per parte elastica | **GL** - Grigio luce per parte rigida ed elastica

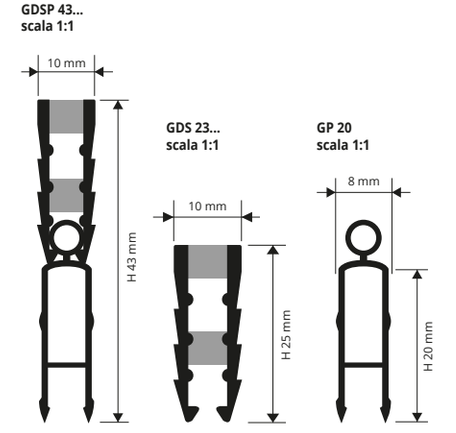

ESEMPI E ISTRUZIONI TECNICHE DI POSA

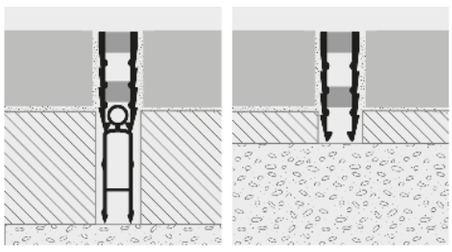

1. Scegliere "GIUNTO DOPPIO POSA MALTA" in funzione del colore desiderato. **2.** Tagliare "GIUNTO DOPPIO POSA MALTA" alla lunghezza desiderata. **3.** Tagliare con la cazzuola il massetto seguendo il bordo della pavimentazione. **4.** Posizionare il giunto nel massetto fresco avendo cura di allinearlo con la superficie della pavimentazione. **5.** Proseguire con la posa del massetto e della pavimentazione.

giunti elastici di frazionamento

© 2023. All rights reserved by Progress Profiles. Printed in Italy

Prezzi riferiti alle confezioni intere. Per richieste minime di 10 pz l'aumento sarà del 10%. Per richieste inferiori ai 10 pz si applicherà il 20% di aumento.

GIUNTO PIENO POSA MALTA

RESINA VINILICA CO-ESTRUSA (PVC)
CON PIENO SILICONE

GIUNTO PIENO POSA MALTA è un giunto di dilatazione costituito da una struttura in resina vinilica atossica che protegge i bordi delle piastrelle in caso di traffico pedonale e carrabile con ruote in gomma e da una parte dilatante piena, in resina vinilica morbida, resistente a funghi, batteri, raggi UV e alle sostanze presenti in ambiente di posa. **GIUNTO PIENO POSA MALTA** in resina vinilica co-estrusa è idoneo in ambienti soggetti ad un traffico pedonabile e carrabile con ruote in gomma. Posizionare i giunti in accordo con la UNI 11493-1.

giunti elastici di frazionamento

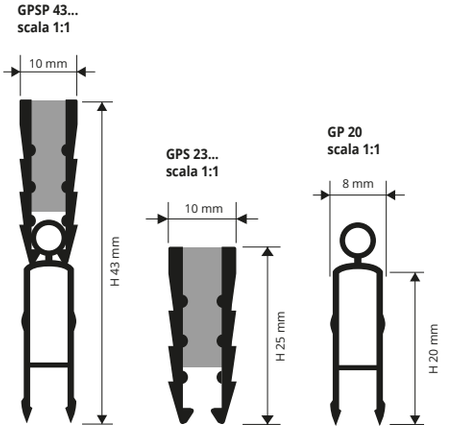





RESINA VINILICA CO-ESTRUSA (PVC) CON PIENO SILICONE
lung. barre **2,5 ml** - conf. **40 PZ - 100 ml**

Articolo	L x H mm	€/ml	€/Pz	
GPSP 43...	10 x 43	5,64	14,10	*
GPS 23...	10 x 25	3,36	8,40	
GP 20	8 x 20	1,51	3,77	

GAMMA COLORI



GS - Grigio scuro per parte rigida ed elastica | **GT** - Grigio scuro per parte rigida / Trasparente per parte elastica | **GL** - Grigio luce per parte rigida ed elastica

ESEMPI E ISTRUZIONI TECNICHE DI POSA

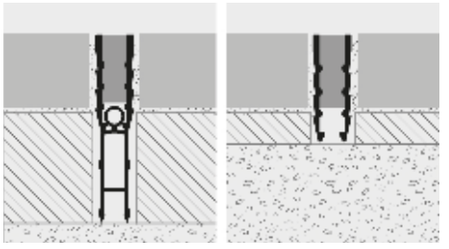

ARTICOLI NON SCONFEZIONABILI

La sigla dell'abbinamento scelto va aggiunta al codice prodotto.
Es.: GPSP 43... (abbinamento scelto grigio / trasparente) GPSP 43GT.

1. Scegliere "GIUNTO PIENO POSA MALTA" in funzione del colore desiderato. **2.** Tagliare "GIUNTO PIENO POSA MALTA" alla lunghezza desiderata. **3.** Tagliare con la cazzuola il massetto seguendo il bordo della pavimentazione. **4.** Posizionare il giunto nel massetto fresco avendo cura di allinearlo con la superficie della pavimentazione. **5.** Proseguire con la posa del massetto e della pavimentazione.

PROFLEX 25

RESINA VINILICA ATOSSICA
ANTIURTO CO-ESTRUSA

PROFLEX 25 è un giunto di dilatazione co-estruso formato da una struttura in resina vinilica antiurto e da una parte dilatante in resina vinilica morbida. Il profilo è dotato di alette traforate che ne garantiscono l'ancoraggio al supporto e un corretto movimento. La sua struttura in resina vinilica antiurto, che permette l'inserimento di una prolunga, protegge i bordi della pavimentazione in caso di traffico carrabile con ruote in gomma. La parte dilatante in resina vinilica morbida è resistente a funghi, batteri e ai raggi UV. **PROFLEX 25** in resina vinilica antiurto co-estrusa è idoneo in ambienti soggetti ad un traffico pedonabile e carrabile con ruote in gomma. Posizionare i giunti in accordo con la UNI 11493-1.

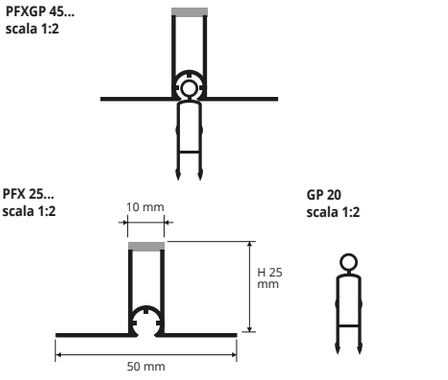





RESINA VINILICA CO-ESTRUSA
lung. barre **2,5 ml** - conf. **20 PZ** - **50 ml**

Articolo	H mm	€/ml	€/Pz	
PFXGP 45...	45	11,14	27,85	*
PFX 25...	25	8,53	21,32	
GP 20	20	1,51	3,77	

La sigla del colore scelto va aggiunto al codice prodotto.
Esempio: PFX 25 .. (Colore scelto Grigio Scuro) PFX 25GS.

GAMMA COLORI



GS - Grigio scuro per parte rigida ed elastica | **GL** - Grigio luce per parte rigida ed elastica

ESEMPI ED ISTRUZIONI TECNICHE DI POSA

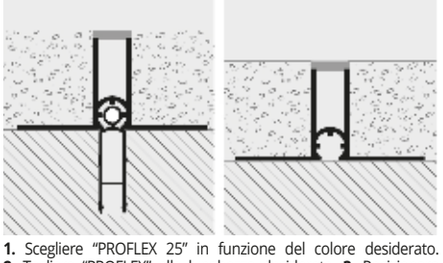

1. Scegliere "PROFLEX 25" in funzione del colore desiderato. **2.** Tagliare "PROFLEX" alla lunghezza desiderata. **3.** Posizionare il profilo in esatta corrispondenza del giunto nel supporto sottostante. **4.** Posare il pavimento stampato in calcestruzzo o in graniglia di cemento - resina. Il profilo, a posa ultimata, deve essere sempre posizionato 0.5 mm al di sotto della superficie della pavimentazione.

© 2020 All rights reserved by Progress Profiles. Printed in Italy

PROGRESS PROFILES

* = Articolo a richiesta minimo d'ordine 100 pz. Tempi di produzione 4/5 settimane. Prezzo da concordare

Prezzi riferiti alle confezioni intere. Per richieste minime di 10 pz l'aumento sarà del 10%. Per richieste inferiori ai 10 pz si applicherà il 20% di aumento.

PROEXPAN 115-130-190-210 è un giunto strutturale composto da due strutture rigide in alluminio naturale con superficie a vista zigrinata, unite tra loro da una parte dilatante intercambiabile in resina vinilica / gomma. La parte dilatante, disponibile in grigio, nero e a richiesta beige ed avorio garantisce un buon movimento sia in compressione che in dilatazione. Le strutture rigide in alluminio vengono fissate sulla superficie della pavimentazione con viti e tasselli o con resina epossidica. **PROEXPAN 115-130-190-210** in alluminio naturale è idoneo per la realizzazione di piccoli giunti strutturali in ambienti dove non sono previste forti sollecitazioni meccaniche e chimiche. Posizionare i giunti in accordo con la UNI 11493-1.

PROEXPAN 115-130-190-210

ALLUMINIO NATURALE
+ INSERTO RESINA VINILICA / GOMMA





PENF 115...
scala 1:2

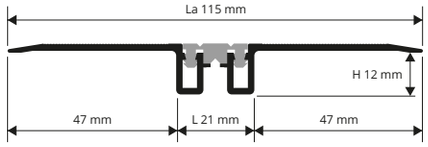

PENF 130...
scala 1:2

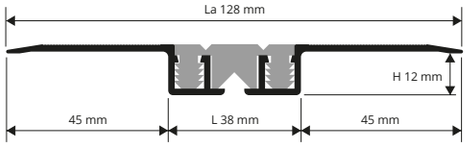

ALLUMINIO NATURALE + INSERTO IN RESINA VINILICA / GOMMA
lungh. barre **2,7 ml** - conf. **10 PZ - 27 ml**

Articolo	LxHxLa mm	€/ml	€/Pz
PENF 115...	21 x 12 x 115	39,21	105,87
PENF 130...	38 x 12 x 128	42,65	115,16

ALLUMINIO NATURALE + INSERTO IN NEOPRENE
lungh. barre **3 ml** - conf. **10 PZ - 30 ml**

Articolo	LxHxLa mm	€/ml	€/Pz	
PENF 190N	65 x 19 x 185	87,84	263,52	
PENF 210...	90 x 19 x 210	141,50	424,50	*

Movimento mm: -10/+16 (PENF 190N) -15/+10 (PENF 210...).
Disponibili nei colori: G - N (Escluso PENF 190N).
La sigla del colore scelto va aggiunta al codice prodotto.
Esempio: PENF 130... (colore scelto dell'inserto Grigio) PENF 130G.

INSERTO INTERCAMBIABILE IN RESINA VINILICA / GOMMA NERA O GRIGIA - lungh. barre **3 ml** - conf. **10 PZ - 30 ml**

Articolo	L mm	€/ml	€/Pz
IPEN 20...	20	7,20	21,60
IPEN 40...	35	10,41	31,23

INSERTO INTERCAMBIABILE IN NEOPRENE NERO O GRIGIO
lungh. barre **4 ml** - conf. **10 PZ - 40 ml**

Articolo	L mm	€/ml	€/Pz
IPEN 65N	65	20,12	80,48
IPEN 452...	45 x 2	30,85	123,40

Inserto disponibile nei colori: G - N (Escluso IPEN 65N).
La sigla del colore scelto va aggiunta al codice prodotto.
Esempio: IPEN 20... (colore scelto dell'inserto Grigio) IPEN 20G.

ESEMPIO E ISTRUZIONI TECNICHE DI POSA

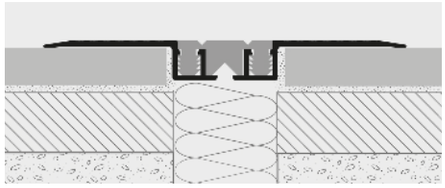

1. Scegliere "PROEXPAN 115-130-190-210" in funzione dei movimenti previsti e del colore desiderato. **2.** Tagliare "PROEXPAN 115-130-190-210" alla lunghezza desiderata. **3.** Fissare le alette in alluminio alla pavimentazione con resina epossidica bicomponente

A causa della natura del prodotto, alluminio naturale, e della sua specifica applicazione a pavimento come giunto tecnico non decorativo, leggere graffiature superficiali non verranno considerate valide ai fini di eventuali contestazioni.

GAMMA COLORI INSERTI

N - Nero **(RAL 9005)** | **G** - Grigio **(RAL 7035)**

A RICHIESTA MINIMO 100 ml - SOLO PER: PENF 115 , PENF 130
(Prezzi da concordare. Tempi di produzione 4/5 settimane)

B - Beige **(E84)** | **A** - Avorio **(E81)**

PENF 190N
scala 1:2

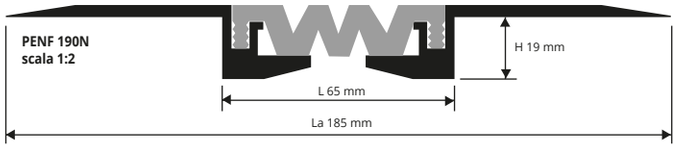

PENF 210...
scala 1:2

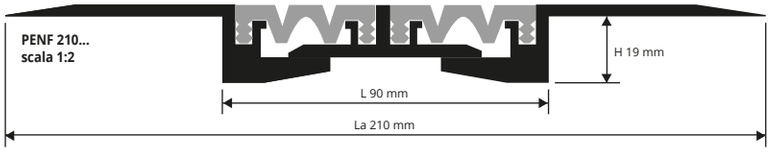

ANGOLARI / PARETE

ALLUMINIO NATURALE + INSERTO IN NEOPRENE

ANGOLARE ALLUMINIO NATURALE + INSERTO IN NEOPRENE
lungh. barre **3 ml** - conf. **10 PZ - 30 ml**

Articolo	LxHxLa mm	€/ml	€/Pz	
PENFP 190N	65 x 19 x 125	87,84	263,52	*
PENFP 210..	90 x 19 x 150	141,50	424,50	*

INSERTO INTERCAMBIABILE IN NEOPRENE NERO O GRIGIO
lungh. barre **3 ml** - conf. **10 PZ - 30 ml**

Articolo	L mm	€/ml	€/Pz
IPEN 65N	65	20,12	60,36
IPEN 452...	45 x 2 Pz	30,85	92,55

Disponibile nei colori: G - N.
La sigla del colore scelto va aggiunta al codice prodotto.
Es.: PENFP 210... (colore scelto dell'inserto Grigio) PENFP 210G.

PENFP 190N
scala 1:2

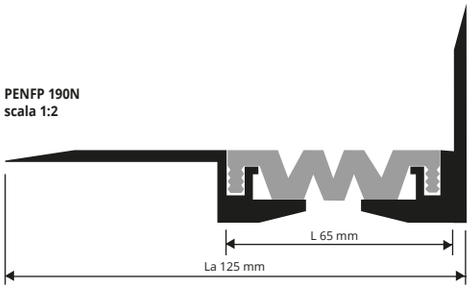

PENFP 210...
scala 1:2

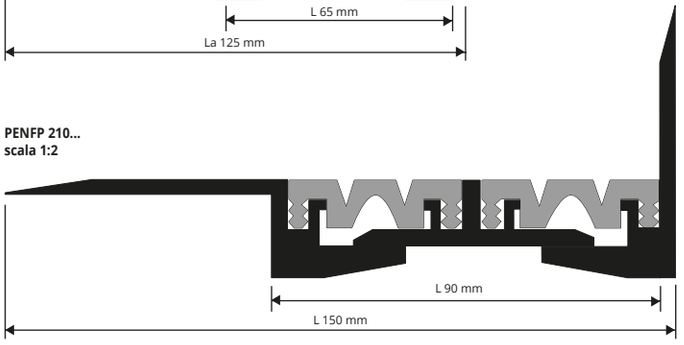

PRODOTTO FORNITO NON ASSEMBLATO

A causa della natura del prodotto, alluminio naturale, e della sua specifica applicazione a pavimento come giunto tecnico non decorativo, leggere graffiature superficiali non verranno considerate valide ai fini di eventuali contestazioni.

*** = Articolo a richiesta minimo d'ordine 100 pz. Tempi di produzione 4/5 settimane. Prezzo da concordare**

Prezzi riferiti alle confezioni intere. Per richieste minime di 10 pz l'aumento sarà del 10%. Per richieste inferiori ai 10 pz si applicherà il 20% di aumento.

© 2026. All rights reserved by Progress Profiles. Printed in Italy

PROEXPAN H20
PROEXPAN H40

ALLUMINIO NATURALE
+ INSERTO RESINA VINILICA / GOMMA

PROEXPAN H20 - H40 è un giunto strutturale costituito da due profili contrapposti a forma di "L" in alluminio naturale e da una parte dilatante in resina vinilica / gomma disponibile in grigio e nero e a richiesta in beige ed avorio. Le due strutture a forma di "L" hanno le basi forate per permettere un loro ancoraggio alla struttura sottostante. **PROEXPAN H20 - H40** in alluminio naturale è idoneo per la realizzazione di giunti strutturali di piccole dimensioni in ambienti dove sono richieste buone resistenze meccaniche e chimiche. Posizionare i giunti in accordo con la UNI 11493-1.

giunti strutturali

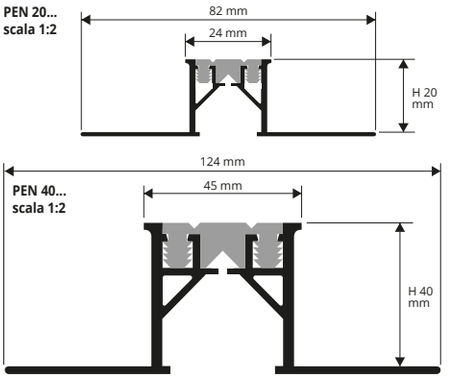

ESEMPIO E ISTRUZIONI TECNICHE DI POSA

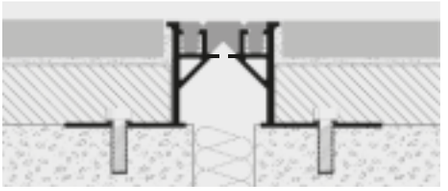

1. Scegliere "PROEXPAN H20 - H40" in funzione dell'altezza e del colore desiderato. **2.** Fissare le alette traforate del profilo alla struttura con tasselli ogni circa 30 cm. **3.** Fare il massetto e posare le piastrelle avendo cura di allinearle al profilo lasciando una fuga di circa 1 mm tra profilo e piastrelle; il giunto, a posa ultimata, deve essere sempre posizionato 0,5 mm al di sotto della superficie della pavimentazione. **4.** Stuccare accuratamente le fughe tra profilo e piastrelle onde evitare il ristagno di eventuale acqua.



ALLUMINIO NATURALE + INSERTO in RESINA VINILICA / GOMMA
lung. barre **3 ml** - conf. **5 PZ - 15 ml**

Articolo	HxL mm	€/ml	€/Pz
PEN 20...	20 x 24	56,87	170,61
PEN 40...	40 x 45	76,04	228,12

ANGOLARE/PARETE ALLUMINIO NATURALE + INSERTO in RESINA VINILICA / GOMMA - lung. barre **3 ml** - conf. **5 PZ - 15 ml**

Articolo	HxL mm	€/ml	€/Pz	
PENP 20...	20 x 24	56,87	170,61	*
PENP 40...	40 x 45	76,04	228,12	*

Disponibile nei colori: G - N (su richiesta anche Beige e Avorio con un minimo d'ordine di 300 ml).
La sigla del colore scelto va aggiunta al codice prodotto.
Es.: PEN 20... (colore scelto dell'inserto Grigio) PEN 20G.



INSERTO INTERCAMBIABILE IN RESINA VINILICA / GOMMA NERA O GRIGIA - lungh. barre **3 ml** - conf. **10 PZ - 30 ml**

Articolo	L mm	€/ml	€/Pz
IPEN 20...	20	7,20	21,60
IPEN 40...	35	10,41	31,23

GAMMA COLORI INSERTI

N - Nero **(E85)** | **G** - Grigio **(E83)**

A RICHIESTA MINIMO 100 PZ
(Prezzi da concordare. Tempi di produzione 4/5 settimane)

B - Beige **(E84)** | **A** - Avorio **(E81)**

GDA 25
GDA 35

ALLUMINIO NATURALE
+ INSERTO IN NEOPRENE

GDA 25 - GDA 35 è un giunto strutturale costituito da due profili contrapposti a forma di "L" in alluminio naturale e da una parte dilatante in neoprene intercambiabile disponibile in grigio e nero e a richiesta in beige ed avorio. Le due strutture a forma di "L" hanno le basi forate per permettere un loro ancoraggio alla struttura sottostante. È disponibile la versione perimetrale (GDAP) munita di una sola fase di fissaggio. **GDA 25 - GDA 35** in alluminio naturale è idoneo per la realizzazione di giunti strutturali di piccole e medie dimensioni in ambienti dove sono richieste buone resistenze meccaniche e chimiche. Posizionare i giunti in accordo con la UNI 11493-1.

giunti strutturali

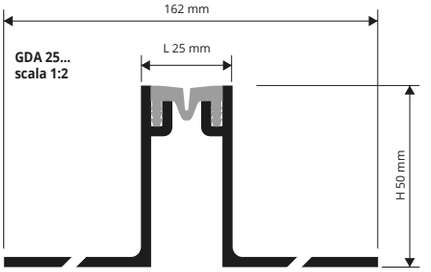

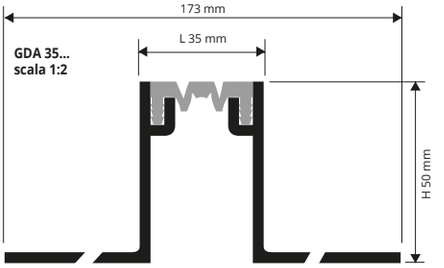

1. Scegliere "GDA 25 - 35" in funzione del colore. **2.** Fissare le alette traforate del profilo alla struttura con tasselli ogni circa 30 cm. **3.** Fare il massetto e posare le piastrelle avendo cura di allinearle al profilo lasciando una fuga di circa 1 mm tra profilo e piastrelle. Il giunto, a posa ultimata, deve essere sempre posizionato 0,5 mm al di sotto della superficie della pavimentazione. **4.** Stuccare accuratamente le fughe tra profilo e piastrelle onde evitare il ristagno di eventuale acqua.

GAMMA COLORI INSERTI

N - Nero **(RAL 9005)** | **G** - Grigio **(RAL 7031)**

A RICHIESTA

A - Avorio **(E81)**

A richiesta minimo 400 ml - GDA 25 / GDAP 25
A richiesta minimo 300 ml - GDA 35 / GDAP 35
(Prezzi da concordare. Tempi di produzione 4/5 settimane).

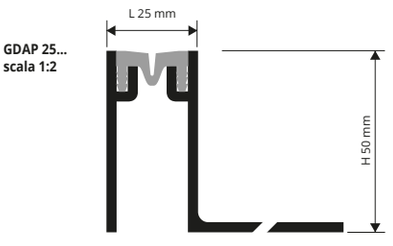

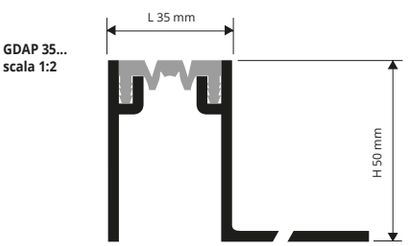



ALLUMINIO NATURALE + INSERTO IN NEOPRENE
lung. barre **3 ml**

Articolo	HxL mm	€/ml	€/Pz	
GDA 25...	50 x 25	64,39	193,17	*
GDA 35...	50 x 35	72,42	217,26	*

Movimento mm: +/- 5.
Inserto in neoprene liscio a richiesta.

ANGOLARE/PARETE ALLUMINIO NATURALE + INSERTO IN NEOPRENE - lung. barre **3 ml**

Articolo	HxL mm	€/ml	€/Pz	
GDAP 25...	50 x 25	64,39	193,17	
GDAP 35...	50 x 35	72,42	217,26	*

Disponibili nei colori: G - N (su richiesta anche Avorio).
La sigla del colore scelto va aggiunta al codice prodotto.
Esempio: GDA 25... (colore scelto dell'inserto Grigio) GDA 25G.

Inserto in neoprene liscio a richiesta.

© 2023 All rights reserved by Progress Profiles. Printed in Italy

PROGRESS® PROFILES

*** = Articolo a richiesta minimo d'ordine 100 pz. Tempi di produzione 4/5 settimane. Prezzo da concordare**

Prezzi riferiti alle confezioni intere. Per richieste minime di 10 pz l'aumento sarà del 10%. Per richieste inferiori ai 10 pz si applicherà il 20% di aumento.

GDA 55 è un giunto strutturale costituito da due profili contrapposti a forma di "L" in alluminio naturale e da una parte dilatante in neoprene intercambiabile disponibile in grigio e nero e a richiesta in beige ed avorio. Le due strutture a forma di "L" hanno le basi forate per permettere un loro ancoraggio alla struttura sottostante. E' disponibile la versione perimetrale (GDAP) munita di una sola flangia di fissaggio. **GDA 55** in alluminio naturale è idoneo per la realizzazione di giunti strutturali di piccole e medie dimensioni in ambienti dove sono richieste buone resistenze meccaniche e chimiche. Posizionare i giunti in accordo con la UNI 11493-1.

GDA 55

ALLUMINIO
+ INSERTO IN NEOPRENE





ALLUMINIO + INSERTO IN NEOPRENE NERO / GRIGIO
lungh. barre **3 ml**

Articolo	L x H x L1 mm	€/ml	€/Pz	
GDA 5535...	55 x 35 x 155	79,80	239,40	
GDA 5550...	55 x 50 x 155	91,88	275,64	*
GDA 5580...	55 x 80 x 155	129,42	388,26	*

Movimento mm: +/- 10
Disponibile nei colori: N - G.
La sigla del colore scelto va aggiunta al codice prodotto.
Es.: GDA 5535..... (colore scelto dell'inserto Nero) GDA 5535N

Inserto in neoprene liscio a richiesta.

ANGOLARI ALLUMINIO + INSERTO IN NEOPRENE NERO
lungh. barre **3 ml**

Articolo	L x H x L1 mm	€/ml	€/Pz	
GDAP 5535	55 x 35 x 105	79,80	239,40	*
GDAP 5550	55 x 50 x 105	91,88	275,64	*
GDAP 5580	55 x 80 x 105	129,42	388,26	*

Inserto in neoprene liscio a richiesta.

GAMMA COLORI

N - Nero (**RAL 9005**) | **G** - Grigio **(7038)**

ESEMPIO E ISTRUZIONI TECNICHE DI POSA

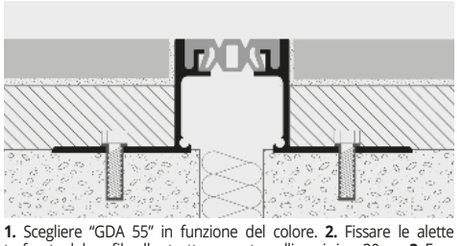

1. Scegliere "GDA 55" in funzione del colore. **2.** Fissare le alette traforate del profilo alla struttura con tasselli ogni circa 30 cm. **3.** Fare il massetto e posare le piastrelle avendo cura di allinearle al profilo lasciando una fuga di circa 1 mm tra profilo e piastrelle. Il giunto, a posa ultimata, deve essere sempre posizionato 0,5 mm al di sotto della superficie della pavimentazione. **4.** Stuccare accuratamente le fughe tra profilo e piastrelle onde evitare il ristagno di eventuale acqua.

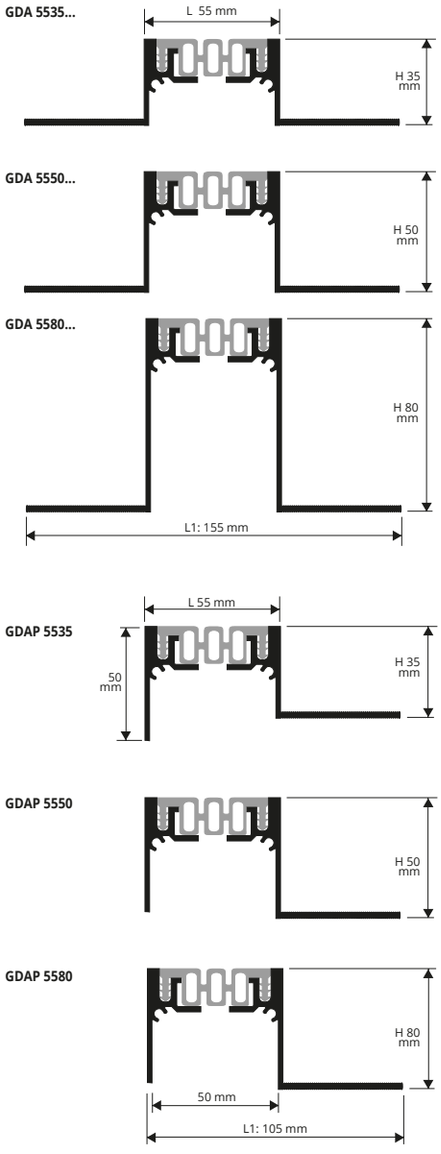

CORDONE TAGLIAFUOCO

LANA DI ROCCIA E FIBRA DI VETRO

COLLA IGNIFUGA per FISSAGGIO CORDONE

Articolo	Conf. Kg	€/Kg	€/conf.	
CIC 014	1,4	51,64	72,30	*
CIC 7	7	27,63	38,68	*

La consegna del certificato di prova è subordinata all'utilizzo della colla silicata per il fissaggio dello stesso.
Il cordone è certificato secondo la nuova normativa Europea EN 13501-2. Il consumo del collante è di circa 50 gr. per metro lineare di cordone.

CORDONE TAGLIAFUOCO - Diametro **20 - 60 mm**

Articolo	Ø mm	ML Rotolo	€/ml	€/Rotolo	
CDT 20	20	30	11,40	342,00	*
CDT 30	30	30	12,08	362,40	*
CDT 40	40	30	17,43	522,90	*
CDT 50	50	25	18,77	563,10	*
CDT 60	60	25	22,13	663,90	*



* = Articolo a richiesta minimo d'ordine 100 pz. Tempi di produzione 4/5 settimane. Prezzo da concordare

Prezzi riferiti alle confezioni intere. Per richieste minime di 10 pz l'aumento sarà del 10%. Per richieste inferiori ai 10 pz si applicherà il 20% di aumento.

© 2026. All rights reserved by Progress Profiles. Printed in Italy

GNS 20
GNS 50

ALLUMINIO NATURALE

GNS 20 – GNS 50 è un giunto strutturale in alluminio naturale costituito da due profili contrapposti a forma di "L" e da un sistema dilatante a scorrimento. Le due strutture a forma di "L" hanno le basi forate per permettere un loro ancoraggio alla struttura sottostante. È disponibile la versione perimetrale (GNSP) munita di una sola fase di fissaggio. **GNS 20 – GNS 50** in alluminio naturale è idoneo per la realizzazione di giunti strutturali di piccole dimensioni in ambienti dove è richiesta una elevata resistenza meccanica e una buona resistenza chimica. Posizionare i giunti in accordo con la UNI 11493-1.

giunti strutturali

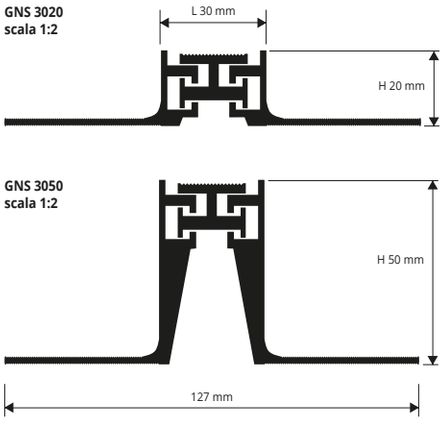



ALLUMINIO NATURALE
lungh. barre **3 ml**

Articolo	L x H mm	€/ml	€/Pz	
GNS 3020	30 x 20	79,13	237,39	*
GNS 3050	30 x 50	93,89	281,67	

Movimento mm: +/- 3

ESEMPIO E ISTRUZIONI TECNICHE DI POSA

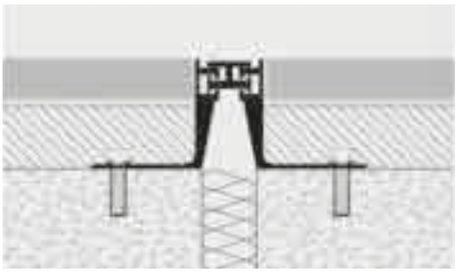

1. Scegliere "GNS 20 – GNS 50" in funzione dell'altezza desiderata. **2.** Fissare le alette traforate di "GNS 20 – GNS 50" alla struttura con tasselli ogni circa 30 cm. **3.** Fare il massetto e posare le piastrelle avendo cura di allinearle al profilo lasciando una fuga di circa 1 mm tra profilo e piastrelle. Il giunto, a posa ultimata, deve essere sempre posizionato 0,5 mm al di sotto della superficie della pavimentazione. **4.** Stuccare accuratamente le fughe tra profilo e piastrelle onde evitare il ristagno di eventuale acqua.

ANGOLARI / PARETE

ALLUMINIO NATURALE

GNSP 3050

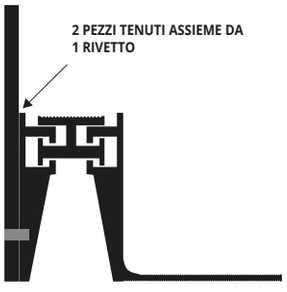

GNSP 3020

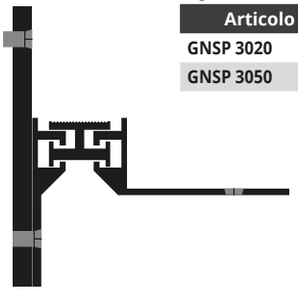

ANGOLARI ALLUMINIO NATURALE
lungh. barre **3 ml** - conf. **10 PZ - 30 ml**

Articolo	L x H mm	€/ml	€/Pz	
GNSP 3020	30 x 20	79,13	237,39	*
GNSP 3050	30 x 50	93,89	281,67	*

GAMMA COLORI



AN - Alluminio naturale

GNS 75...
18/50/80

ALLUMINIO NATURALE

GNS 75 è un giunto strutturale in alluminio naturale costituito da due profili contrapposti a forma di "L" e da un sistema dilatante a scorrimento munito di snodo. Le due strutture a forma di "L" hanno le basi forate per permettere un loro ancoraggio alla struttura sottostante. **GNS 75** in alluminio naturale è idoneo per la realizzazione di giunti strutturali di piccole e medie dimensioni in ambienti dove è richiesta una elevata resistenza meccanica e una buona resistenza chimica. Posizionare i giunti in accordo con la UNI 11493-1.

giunti strutturali

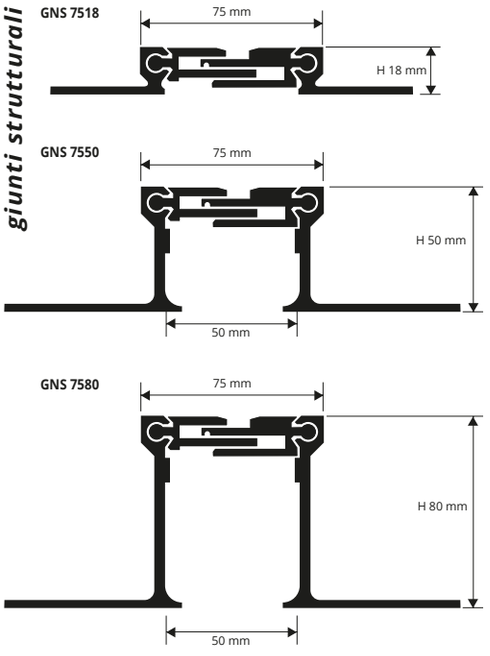



ALLUMINIO NATURALE
lungh. barre **3 ml**

Articolo	H mm	€/ml	€/Pz	
GNS 7518	18	141,50	424,50	*
GNS 7550	50	168,98	506,94	*
GNS 7580	80	187,76	563,28	*

Movimento mm: +10/-5 Orizz. +/-5 Vert.

ESEMPIO E ISTRUZIONI TECNICHE DI POSA

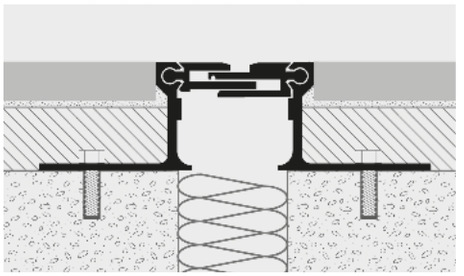

1. Scegliere "GNS 75" in funzione dell'altezza desiderata. **2.** Fissare le alette traforate di "GNS 75" alla struttura con tasselli ogni circa 30 cm. **3.** Fare il massetto e posare le piastrelle avendo cura di allinearle al profilo lasciando una fuga di circa 1 mm tra profilo e piastrelle. Il giunto, a posa ultimata, deve essere sempre posizionato 0,5 mm al di sotto della superficie della pavimentazione. **4.** Stuccare accuratamente le fughe tra profilo e piastrelle onde evitare il ristagno di eventuale acqua.

GAMMA COLORI



AN - Alluminio naturale

© 2020 All rights reserved by Progress Profiles. Printed in Italy

*** = Articolo a richiesta minimo d'ordine 100 pz. Tempi di produzione 4/5 settimane. Prezzo da concordare**

Prezzi riferiti alle confezioni intere. Per richieste minime di 10 pz l'aumento sarà del 10%. Per richieste inferiori ai 10 pz si applicherà il 20% di aumento.

PROGRESS® PROFILES

PROPLATE FIX è un coprigiunto in alluminio anodizzato, provvisto posteriormente di una cavità a coda di rondine nella quale vengono inserite clips in acciaio che ne permettono fissaggio. **PROPLATE FIX** in alluminio anodizzato è idoneo come copri giunto in ambienti dove sono richieste buone resistenze meccaniche e chimiche.

PROPLATE FIX

PIATTO E ANGOLARE
IN ALLUMINIO





PETFXPAA 50
scala 1:2

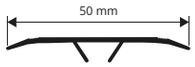

PETFXPAA 70
scala 1:2



PETFXAA 50
scala 1:2

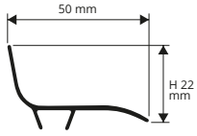

PETFXAA 70
scala 1:2

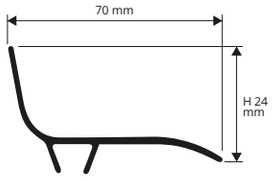

PIATTO - ALLUMINIO ANODIZZATO ARGENTO
lungh. barre **2,7 ml** - conf. **20 PZ - 54 ml**

Articolo	L mm	€/ml	€/Pz
PETFXPAA 50	50	18,25	49,28
PETFXPAA 70	70	31,67	85,51

ANGOLARE - ALLUMINIO ANODIZZATO ARGENTO
lungh. barre **2,7 ml** - conf. **20 PZ - 54 ml**

Articolo	H x L mm	€/ml	€/Pz
PETFXAA 50	22 x 50	19,08	51,52 *
PETFXAA 70	24 x 70	28,37	76,60

ARTICOLI FORNITI NON ASSEMBLATI

CLIP DI FISSAGGIO DA 20 A 45 mm - ACCIAIO INOX - conf. **10 PZ**

Articolo	H mm	€/conf.
CPFXAC 40/10	40	23,06

GAMMA COLORI

AA - All. anodizzato argento

ISTRUZIONI TECNICHE DI POSA

1. Scegliere "PROPLATE FIX" della larghezza desiderata. **2.** Tagliare "PROPLATE FIX" alla lunghezza desiderata. **3.** Inserire nella cavità a cosa di rondine presente sul retro del profilo le clip di ancoraggio. In caso di applicazione a pavimento e perimetrali utilizzare 7 clip per barra mentre per applicazioni verticali e a soffitto utilizzarne 5. **4.** Posizionare il profilo lungo la direttrice del giunto strutturale e premere con una pressione uniforme favorendo l'inserimento e il bloccaggio delle clips.

ESEMPIO DI POSA

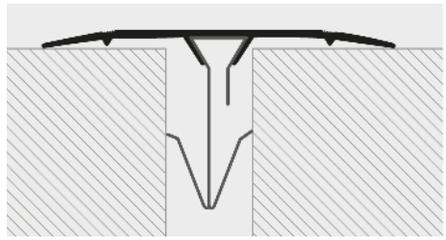

PROPLATE FIX è un coprigiunto in resina vinilica rigida atossica antiurto, provvisto posteriormente di una cavità a coda di rondine nella quale vengono inserite clips in acciaio che ne permettono fissaggio. **PROPLATE FIX** in resina vinilica rigida atossica antiurto è idoneo come copri giunto in ambienti soggetti ad un traffico pedonale.

PROPLATE FIX

PIATTO E ANGOLARE
IN RESINA VINILICA (PVC)





PETFXP 50-01
scala 1:2

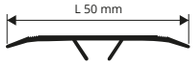

PETFX 50-01
scala 1:2

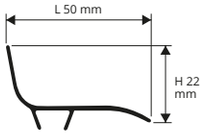

PIATTO - RESINA VINILICA (PVC)
lungh. barre **2,7 ml** - conf. **20 PZ - 54 ml**

Articolo	L mm	€/ml	€/Pz
PETFXP 50-01	50	12,14	32,78

ANGOLARE - RESINA VINILICA (PVC)
lungh. barre **2,7 ml** - conf. **20 PZ - 54 ml**

Articolo	H x L mm	€/ml	€/Pz
PETFX 50-01	22 x 50	12,54	33,86

ARTICOLI FORNITI NON ASSEMBLATI

CLIP DI FISSAGGIO DA 20 A 45 mm - ACCIAIO INOX - conf. **10 PZ**

Articolo	H mm	€/conf.
CPFXAC 40/...	40	23,06

GAMMA COLORI

01 - Bianco



CPFXAC 40
scala 1:2

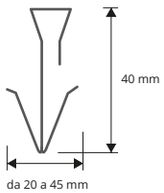

ESEMPIO E ISTRUZIONI TECNICHE DI POSA

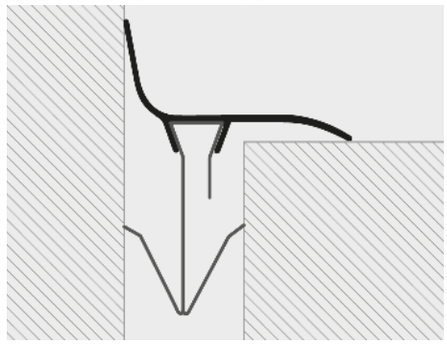

1. Tagliare "PROPLATE FIX" alla lunghezza desiderata. **2.** Inserire nella cavità a cosa di rondine presente sul retro del profilo le clip di ancoraggio. In caso di applicazione a pavimento e perimetrali utilizzare 7 clip per barra mentre per applicazioni verticali e a soffitto utilizzarne 5. **3.** Posizionare il profilo lungo la direttrice del giunto strutturale e premere con una pressione uniforme favorendo l'inserimento e il bloccaggio delle clips.

*** = Articolo a richiesta minimo d'ordine 100 pz. Tempi di produzione 4/5 settimane. Prezzo da concordare**

Prezzi riferiti alle confezioni intere. Per richieste minime di 10 pz l'aumento sarà del 10%. Per richieste inferiori ai 10 pz si applicherà il 20% di aumento.

© 2023. All rights reserved by Progress Profiles. Printed in Italy

PROGRESS®
PROFILES



Un’interpretazione di:
Norwegian National Opera House, Snøhetta, OSLO (Norway), 2008



BASSI SPESSORI

PROFILES & SYSTEMS

PROKERLAM SQUARE

ALLUMINIO ANODIZZATO E BRILLANTATO
ARGENTO, CROMO E ORO

PROKERLAM SQUARE è un profilo in alluminio anodizzato e brillantato a forma di "angolo retto", idoneo a proteggere gli angoli esterni dei rivestimenti e come profilo di raccordo tra alzata e pedata nelle scale rivestite in ceramica e mosaici in basso spessore. La sua particolare sezione e la disponibilità in tre differenti finiture rendono **PROKERLAM SQUARE** un profilo molto ricercato che consente una posa a regola d'arte con materiali in basso spessore.

PKLQ... 045
scala 1:1

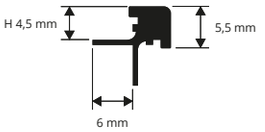





ESEMPI E ISTRUZIONI TECNICHE DI POSA

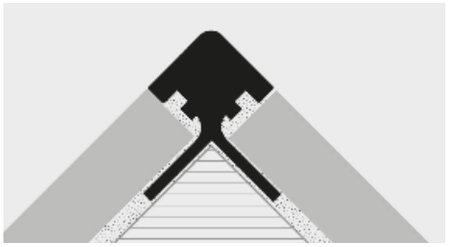

1. Scegliere "PROKERLAM SQUARE" in funzione della finitura desiderata. **2.** Tagliare "PROKERLAM SQUARE" alla lunghezza desiderata ed applicare l'adesivo sul supporto dove sarà posato il profilo. **3.** Premere le alette di ancoraggio di "PROKERLAM SQUARE" nell'adesivo. **4.** Posare le piastrelle avendo cura di allinearle al profilo e di lasciare una fuga di circa 2 millimetri. Rimuovere immediatamente residui di adesivo dalla superfice del profilo. **5.** Stuccare accuratamente le fughe tra profilo e piastrella onde evitare il ristagno di eventuale acqua. Rimuovere immediatamente residui di stucco dalla superfice del profilo.

ALLUMINIO ANODIZZATO ARGENTO
thermo packed - Lungh. barre **2,7 ML** - conf. **40 PZ - 108 ML**

Articolo	H mm	€/ml	€/Pz
PKLQAA O45	4,5	6,85	18,50

ALLUMINIO BRILLANTATO ORO thermo packed
Lungh. barre **2,7 ml** - conf. **40 PZ - 108 ml**

Articolo	H mm	€/ml	€/Pz
PKLQBO 045	4,5	10,58	28,57 *

GAMMA COLORI



AA - All. anodizzato argento | **BC** - All. brillantato cromo | **BO** - All. brillantato oro

ALLUMINIO BRILLANTATO CROMO thermo packed
Lungh. barre **2,7 ml** - conf. **40 PZ - 108 ml**

Articolo	H mm	€/ml	€/Pz
PKLQBC 045	4,5	10,58	28,57

PROKERLAM JOLLY

ALLUMINIO ANODIZZATO E BRILLANTATO
ARGENTO, CROMO E ORO

PROKERLAM JOLLY è un profilo arrotondato a quarto di cerchio in alluminio anodizzato e brillantato, idoneo a proteggere gli angoli esterni dei rivestimenti e come profilo di raccordo tra alzata e pedata nelle scale rivestite in ceramica e mosaici in basso spessore. La sua particolare sezione e la disponibilità in tre differenti finiture rendono **PROKERLAM JOLLY** un profilo molto ricercato che consente una posa a regola d'arte con materiali in basso spessore.

PKLJ... 045
scala 1:1

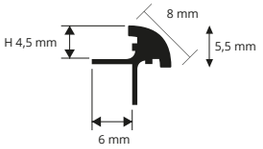





ESEMPIO DI POSA



1. Scegliere "PROKERLAM JOLLY" in funzione della finitura desiderata. **2.** Tagliare "PROKERLAM JOLLY" alla lunghezza desiderata ed applicare l'adesivo sul supporto dove sarà posato il profilo. **3.** Premere le alette di ancoraggio di "PROKERLAM JOLLY" nell'adesivo. **4.** Posare le piastrelle avendo cura di allinearle al profilo e di lasciare una fuga di circa 2 millimetri. Rimuovere immediatamente residui di adesivo dalla superfice del profilo. **5.** Stuccare accuratamente le fughe tra profilo e piastrella onde evitare il ristagno di eventuale acqua. Rimuovere immediatamente residui di stucco dalla superfice del profilo.

ALLUMINIO ANODIZZATO ARGENTO thermo packed
Lungh. barre **2,7 ml** - conf. **40 PZ - 108 ml**

Articolo	H mm	€/ml	€/Pz
PKLJAA 045	4,5	6,63	17,90 *

GAMMA COLORI



AA - All. anodizzato argento | **BC** - All. brillantato cromo | **BO** - All. brillantato oro

ALLUMINIO BRILLANTATO CROMO thermo packed
Lungh. barre **2,7 ml** - conf. **40 PZ - 108 ml**

Articolo	H mm	€/ml	€/Pz
PKLJBC 045	4,5	10,33	27,89 *

ALLUMINIO BRILLANTATO ORO thermo packed
Lungh. barre **2,7 ml** - conf. **40 PZ - 108 ml**

Articolo	H mm	€/ml	€/Pz
PKLJBO 045	4,5	10,33	27,89 *

© 2020 All rights reserved by Progress Profiles. Printed in Italy

PROGRESS® PROFILES

* = Articolo a richiesta minimo d'ordine 100 pz. Tempi di produzione 4/5 settimane. Prezzo da concordare

Prezzi riferiti alle confezioni intere. Per richieste minime di 10 pz l'aumento sarà del 10%. Per richieste inferiori ai 10 pz si applicherà il 20% di aumento.



PROKERLAM LINE è un profilo in acciaio inox AISI 304/1.4301-V2A a forma di "Y", idoneo a proteggere gli angoli esterni dei rivestimenti e come profilo di raccordo tra alzata e pedata nelle scale rivestite in ceramica e mosaici in basso spessore. La sua particolare sezione e la disponibilità in tre differenti finiture e altezze rendono **PROKERLAM LINE** un profilo molto ricercato che consente una posa a regola d'arte con materiali in basso spessore.

PROKERLAM LINE

ACCIAIO INOX AISI 304/1.4301-V2A
LUCIDO E SATINATO



ACCIAIO INOX AISI 304/1.4301-V2A LUCIDO con pellicola protettiva
Lungh. barre **2,7 ml** - conf. **40 PZ - 108 ml**

Articolo	H mm	€/ml	€/Pz
PKLLAC 045	4,5	7,97	21,52
PKLLAC 06	6	8,21	22,17



ACCIAIO INOX AISI 304/1.4301-V2A SATINATO con pellicola protettiva
Lungh. barre **2,7 ml** - conf. **40 PZ - 108 ml**

Articolo	H mm	€/ml	€/Pz
PKLLACS 045	4,5	9,90	26,73
PKLLACS 06	6	10,26	27,70

GAMMA COLORI



AC - Acciaio inox AISI 304/1.4301-V2A lucido | **ACS** - Acciaio inox AISI 304/1.4301-V2A satinato

PKLLAC... 045
scala 1:1

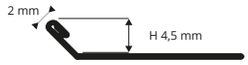

PKLLAC... 06
scala 1:1

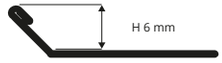

ESEMPIO DI POSA



1. Scegliere "PROKERLAM LINE" in funzione della finitura desiderata. **2.** Tagliare "PROKERLAM LINE" alla lunghezza desiderata ed applicare l'adesivo sul supporto dove sarà posato il profilo. **3.** Premere le alette di ancoraggio di "PROKERLAM LINE" nell'adesivo. **4.** Posare le piastrelle allineandole al profilo e di lasciando una fuga di circa 2 millimetri. Rimuovere i residui di adesivo dalla superfice del profilo. **5.** Stuccare accuratamente le fughe onde evitare il ristagno di acqua. Rimuovere residui di stucco dalla superfice del profilo.

BASSI SPESSORI

© 2023. All rights reserved by Progress Profiles. Printed in Italy

PROKERLAM LINE è un profilo in alluminio anodizzato, stone line e verniciato a forma di "Y", idoneo a proteggere gli angoli esterni dei rivestimenti e come profilo di raccordo tra alzata e pedata nelle scale rivestite in ceramica e mosaici in basso spessore. La sua particolare sezione e la disponibilità in tre differenti finiture e altezze rendono **PROKERLAM LINE** un profilo molto ricercato che consente una posa a regola d'arte con materiali in basso spessore.

PROKERLAM LINE

ALLUMINIO ANODIZZATO, STONE LINE E VERNICIATO



ALLUMINIO ANODIZZATO ARGENTO
Lungh. barre **2,7 ml** - conf. **40 PZ - 108 ml**

Articolo	H mm	€/ml	€/Pz
PKLLAA 045	4,5	5,39	14,55
PKLLAA 06	6	5,71	15,42

ALLUMINIO VERNICIATO BIANCO/NERO
Lungh. barre **2,7 ml** - conf. **40 PZ - 108 ml**

Articolo	H mm	€/ml	€/Pz
PKLLA 045-01	4,5	6,52	17,60
PKLLA 045-11	4,5	6,52	17,60
PKLLA 06-01	6	6,90	18,63
PKLLA 06-11	6	6,90	18,63



ALLUMINIO STONE LINE
Lungh. barre **2,7 ml** - conf. **40 PZ - 108 ml**

Articolo	H mm	€/ml	€/Pz
PKLLA 045-SL...	4,5	8,65	23,36
PKLLA 06-SL...	6	9,17	24,76

La sigla del colore scelto va aggiunta alla sigla dell' articolo.
Per esempio: PKLLA 06-... (colore scelto Stone cream) PKLLA 06-SL02

GAMMA COLORI



PKLL... 045
scala 1:1

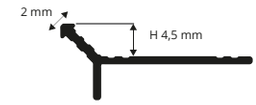

PKLL... 06
scala 1:1

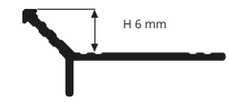

ESEMPIO DI POSA

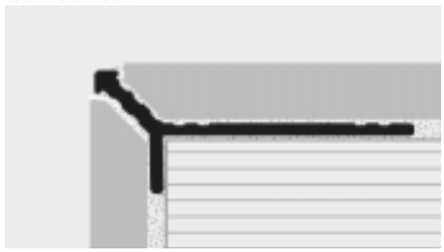

1. Scegliere "PROKERLAM LINE" in funzione della finitura desiderata. **2.** Tagliare "PROKERLAM LINE" alla lunghezza desiderata ed applicare l'adesivo sul supporto dove sarà posato il profilo. **3.** Premere le alette di ancoraggio di "PROKERLAM LINE" nell'adesivo. **4.** Posare le piastrelle allineandole al profilo e di lasciando una fuga di circa 2 millimetri. Rimuovere i residui di adesivo dalla superfice del profilo. **5.** Stuccare accuratamente le fughe onde evitare il ristagno di acqua. Rimuovere residui di stucco dalla superfice del profilo.

= News 2023

Prezzi riferiti alle confezioni intere. Per richieste minime di 10 pz l'aumento sarà del 10%. Per richieste inferiori ai 10 pz si applicherà il 20% di aumento.



© 2020 All rights reserved by Progress Profiles. Printed in Italy

PROSHELL D ALL

ALLUMINIO ANODIZZATO E BRILLANTATO
ARGENTO, CROMO E ORO

PROSHELL D ALL è un profilo in alluminio anodizzato e brillantato con superficie a vista inclinata di 45° che consente di raccordare i pavimenti e rivestimenti realizzati con piastrelle e mosaici in basso spessore. Il profilo è particolarmente idoneo a garantire la pulizia e quindi l'igiene in ambienti interni ove è richiesta una buona resistenza alle sollecitazioni meccaniche e chimiche. La sua particolare sezione e la disponibilità in tre diverse finiture rendono **PROSHELL D ALL** un profilo molto ricercato che consente una posa a regola d'arte.





PSHD... 045
scala 1:1

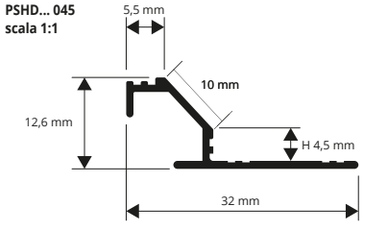

ALLUMINIO ANODIZZATO ARGENTO thermo packed
Lungh. barre **2,7 ml** - conf. **40 PZ - 108 ml**

Articolo	H mm	€/ml	€/Pz	
PSHDAA 045	4,5	8,32	22,46	*

ALLUMINIO BRILLANTATO CROMO/ORO thermo packed
Lungh. barre **2,7 ml** - conf. **40 PZ - 108 ml**

Articolo	H mm	€/ml	€/Pz	
PSHDBC 045	4,5	10,58	28,57	*
PSHDBO 045	4,5	10,58	28,57	*

GAMMA COLORI



AA - All. anodizzato argento | **BC** - All. brillantato cromo | **BO** - All. brillantato oro

ESEMPI E ISTRUZIONI TECNICHE DI POSA

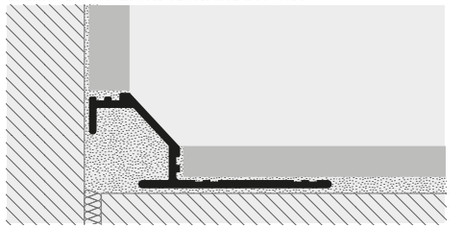

1. Scegliere "PROSHELL D ALL" in funzione della finitura desiderata. **2.** Tagliare "PROSHELL D ALL" alla lunghezza desiderata ed applicare l'adesivo sul supporto dove sarà posato il profilo. **3.** Premere l'aletta di ancoraggio di "PROSHELL D ALL" nell'adesivo. **4.** Posare il pavimento e il rivestimento avendo cura di allinearlo al profilo e di lasciare una fuga di circa 2 millimetri. Rimuovere immediatamente residui di adesivo dalla superfice del profilo. **5.** Stuccare accuratamente le fughe tra profilo e piastrella onde evitare il ristagno di eventuale acqua. Rimuovere immediatamente residui di stucco dalla superfice del profilo.

PROSHELL R ALL

ALLUMINIO ANODIZZATO E BRILLANTATO
ARGENTO, CROMO E ORO

PROSHELL R ALL è un profilo in alluminio anodizzato e brillantato a forma di sguscia concava che consente di raccordare i pavimenti e rivestimenti realizzati con piastrelle e mosaici in basso spessore. Il profilo è particolarmente idoneo a garantire la pulizia e quindi l'igiene in ambienti interni ove è richiesta una buona resistenza alle sollecitazioni meccaniche e chimiche. La sua particolare sezione e la disponibilità in tre diverse finiture rendono **PROSHELL R ALL** un profilo molto ricercato che consente una posa a regola d'arte anche in ambienti soggetti ad elevate sollecitazioni meccaniche.



ALLUMINIO ANODIZZATO ARGENTO thermo packed
Lungh. barre **2,7 ml** - conf. **40 PZ - 108 ml**

Articolo	H mm	€/ml	€/Pz	
PSHRAA 045	4,5	8,32	22,46	*

ALLUMINIO BRILLANTATO CROMO/ORO thermo packed
Lungh. barre **2,7 ml** - conf. **40 PZ - 108 ml**

Articolo	H mm	€/ml	€/Pz	
PSHRBC 045	4,5	10,58	28,57	*
PSHRBO 045	4,5	10,58	28,57	*

PSHR... 045
scala 1:1

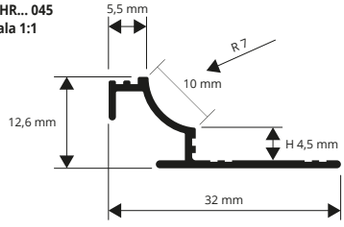

GAMMA COLORI



AA - All. anodizzato argento | **BC** - All. brillantato cromo | **BO** - All. brillantato oro

ESEMPI E ISTRUZIONI TECNICHE DI POSA

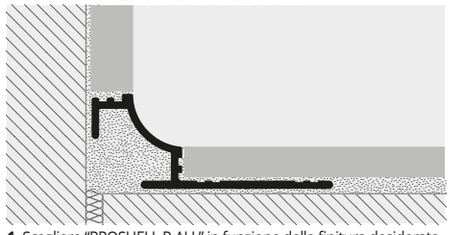

1. Scegliere "PROSHELL R ALL" in funzione della finitura desiderata. **2.** Tagliare "PROSHELL R ALL" alla lunghezza desiderata ed applicare l'adesivo sul supporto dove sarà posato il profilo. **3.** Premere l'aletta di ancoraggio di "PROSHELL R ALL" nell'adesivo. **4.** Posare il pavimento e il rivestimento avendo cura di allinearlo al profilo e di lasciare una fuga di circa 2 millimetri. Rimuovere immediatamente residui di adesivo dalla superfice del profilo. **5.** Stuccare accuratamente le fughe tra profilo e piastrella onde evitare il ristagno di eventuale acqua. Rimuovere immediatamente residui di stucco dalla superfice del profilo.

© 2026. All rights reserved by Progress Profiles. Printed in Italy

* = Articolo a richiesta minimo d'ordine 100 Pz. Tempi di produzione 4/5 settimane. Prezzo da concordare

Prezzi riferiti alle confezioni intere. Per richieste minime di 10 pz l'aumento sarà del 10%. Per richieste inferiori ai 10 pz si applicherà il 20% di aumento.

PROINTER KL ACC

ACCIAIO INOX AISI 304/1.4301-V2A

PROINTER KL ACC è un profilo in acciaio a forma di sguscia concava che consente di raccordare i pavimenti con i rivestimenti. Il profilo è particolarmente idoneo a garantire la pulizia e quindi l'igiene in ambienti interni ove è richiesta una buona resistenza alle sollecitazioni meccaniche e chimiche. La sua particolare sezione rende **PROINTER KL ACC** un profilo molto ricercato che consente una posa a regola d'arte.

PIKL... 15
scala 1:1

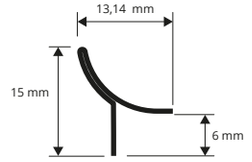

ESEMPI E ISTRUZIONI TECNICHE DI POSA

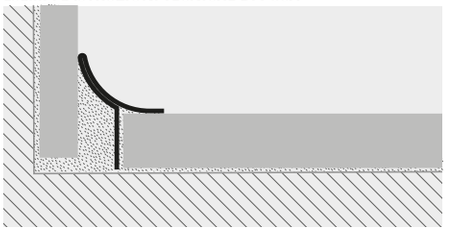

1. Scegliere "PROINTER KL ACC" in funzione della finitura desiderata. **2.** Tagliare "PROINTER KL ACC" alla lunghezza desiderata. **3.** Applicare il silicone lungo il raccordo parete – pavimento. **4.** Premere la punta a freccia di "PROINTER KL ACC" nel silicone avendo cura di farlo aderire alla parete e al pavimento.

IDONEO AL CONTATTO CON PRODOTTI ALIMENTARI



ACCIAIO INOX AISI 304/1.4301-V2A LUCIDO con pellicola protettiva
lungh. barre **2,7 ml** - conf. **40 PZ - 108 ml - 8/10**

Articolo	H mm	€/ml	€/Pz
PIKLAC 15	15	12,62	34,07

ACCIAIO INOX AISI 304/1.4301-V2A SATINATO con pellicola protettiva
lungh. barre **2,7 ml** - conf. **40 PZ - 108 ml - 8/10**

Articolo	H mm	€/ml	€/Pz
PIKLACS 15	15	15,94	43,04

GAMMA COLORI



AC - Acciaio inox AISI 304/1.4301-V2A lucido
ACS - Acciaio inox AISI 304/1.4301-V2A satinato



ACCIAIO INOX AISI 304/1.4301-V2A SABBIATO con pellicola protettiva
lungh. barre **2,7 ml** - conf. **40 PZ - 108 ml - 8/10**

Articolo	H mm	€/ml	€/Pz
PIKLACSB 15	15	17,27	46,63 *

ACCIAIO INOX AISI 304/1.4301-V2A SUPER LUCIDO con pellicola protettiva
lungh. barre **2,7 ml** - conf. **40 PZ - 108 ml - 8/10**

Articolo	H mm	€/ml	€/Pz
PIKLACML 15	15	16,54	44,66 *

A RICHIESTA MINIMO 100 PZ



ACSB - Acciaio inox AISI 304/1.4301-V2A sabbiato
ACML - Acciaio inox AISI 304/1.4301-V2A super lucido

PROINTER KL ALL

OTTONE LUCIDO E CROMATO
ALLUMINIO ANODIZZATO E BRILLANTATO

PROINTER KL ALL è un profilo in ottone lucido e cromato e alluminio anodizzato e brillantato a forma di sguscia concava che consente di raccordare i pavimenti con i rivestimenti. Il profilo è particolarmente idoneo a garantire la pulizia e quindi l'igiene in ambienti interni ove è richiesta una buona resistenza alle sollecitazioni meccaniche e chimiche. La sua particolare sezione e la disponibilità in cinque diverse finiture rendono **PROINTER KL ALL** un profilo molto ricercato che consente una posa molto elegante a regola d'arte anche in ambienti soggetti ad elevate sollecitazioni meccaniche.

PIKL... 045
scala 1:1

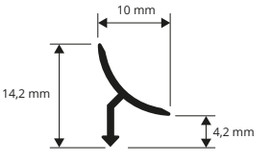

ESEMPI E ISTRUZIONI TECNICHE DI POSA

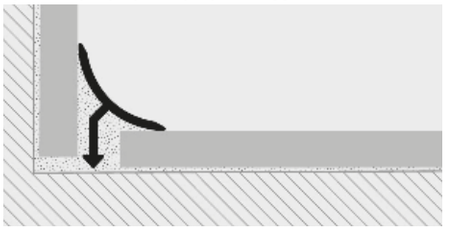

1. Scegliere "PROINTER KL ALL" in funzione della finitura desiderata. **2.** Tagliare "PROINTER KL ALL" alla lunghezza desiderata. **3.** Applicare il silicone lungo il raccordo parete – pavimento. **4.** Premere la punta a freccia di "PROINTER KL ALL" nel silicone avendo cura di farlo aderire alla parete e al pavimento.



OTTONE LUCIDO / CROMATO thermo packed
Lungh. barre **2,7 ml** - conf. **40 PZ - 108 ml**

Articolo	H mm	€/ml	€/Pz
PIKLOL 045	4,5	15,24	41,15
PIKLOC 045	4,5	23,82	64,31 *

TAPPI - PLASTICA VERNICIATA

Articolo	€/conf. da 2 Pz	€/conf. da 10 Pz
TPIKL .../...	3,28	16,33



* **I tappi dei profili a richiesta sono anch'essi a richiesta.**

GAMMA COLORI



OL - Ottone lucido
OC - Ottone cromato



ALLUMINIO BRILLANTATO CROMO / ORO thermo packed
Lungh. barre **2,7 ml** - conf. **40 PZ - 108 ml**

Articolo	H mm	€/ml	€/Pz
PIKLBC 045	4,5	8,43	22,76
PIKLBO 045	4,5	8,43	22,76

ALLUMINIO ANODIZZATO ARGENTO thermo packed
Lungh. barre **2,7 ml** - conf. **40 PZ - 108 ml**

Articolo	H mm	€/ml	€/Pz
PIKLAA 045	4,5	5,91	15,96

TAPPI - PLASTICA VERNICIATA

Articolo	€/conf. da 2 Pz	€/conf. da 10 Pz
TPIKL .../...	3,28	16,33



GAMMA COLORI



AA - All. anodizzato argento
BC - All. brillantato cromo
BO - All. brillantato oro

*** = Articolo a richiesta minimo d'ordine 100 Pz. Tempi di produzione 4/5 settimane. Prezzo da concordare**

Prezzi riferiti alle confezioni intere. Per richieste minime di 10 Pz l'aumento sarà del 10%. Per richieste inferiori ai 10 Pz si applicherà il 20% di aumento.

© 2023 All rights reserved by Progress Profiles. Printed in Italy



PROSTYLE KL 10 è un profilo in alluminio antisdrucciolo per scale costituito da una aletta traforata che ne garantisce una perfetta presa con l'adesivo impiegato, da una superficie verticale che si appoggia all'alzata e da una parte a vista arrotondata zigrinata. **PROSTYLE KL 10** in alluminio è idoneo per qualsiasi tipo di scala interna con rivestimento in basso spessore.

PROSTYLE KL 10

ALLUMINIO ANODIZZATO ARGENTO



ALLUMINIO ANODIZZATO ARGENTO
lungh. barre **2,7 ml** - conf. **40 PZ** - **108 ml**

Articolo	H mm	€/ml	€/Pz
PSYKLAA 1045	4,5	8,79	23,73

GAMMA COLORI

AA - Alluminio anod. argento

TAPPI - conf. **2 PZ (1 dx - 1 sx)**

Articolo	H mm	€/conf.
TPSYKLAA 1045/1	4,5	3,28

Articolo non sconfezionabile

1. Tagliare PROSTYLE KL 10 alla lunghezza desiderata. **2.** Posare il rivestimento sull'alzata del gradino e applicare il collante sulla pedata dove sarà posato il profilo. **3.** Riempire la cavità inferiore del profilo con adesivo e posare lo stesso sulla pedata avendo cura di allinearlo con l'alzata precedentemente applicata. **4.** Applicare l'adesivo sulla pedata e posare il rivestimento avendo cura di allinearlo con il profilo. Rimuovere immediatamente residui di adesivo dalla superfice del profilo. **5.** Stuccare accuratamente le fughe tra profilo e piastrella. Rimuovere immediatamente residui di stucco dalla superfice del profilo.

PSYKLAA 1045
scala 1:1

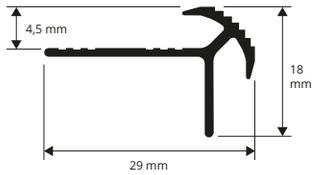

ESEMPIO ED ISTRUZIONI TECNICHE DI POSA

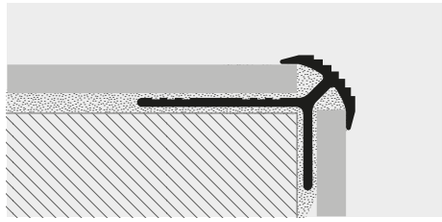

BASSI SPESSORI

© 2026. All rights reserved by Progress Profiles. Printed in Italy

PROSTAIR KL 20 è un profilo in alluminio antisdrucciolo per scale costituito da una aletta traforata che ne garantisce una perfetta presa con l'adesivo impiegato. La superficie a vista orizzontale è zigrinata mentre quella verticale perfettamente liscia. Il profilo è dotato nella parte verticale, a contatto con la pavimentazione, di scanalature che favoriscono l'aggancio con lo stucco. **PROSTAIR KL 20** in alluminio è idoneo per qualsiasi tipo di scala interna con rivestimento in basso spessore.

PROSTAIR KL 20

ALLUMINIO ANODIZZATO ARGENTO

ALLUMINIO ANODIZZATO ARGENTO
lungh. barre **2,7 ml** - conf. **40 PZ** - **108 ml**

Articolo	H mm	€/ml	€/Pz
PTRKLAA 2045	4,5	7,32	19,76

GAMMA COLORI

AA - Alluminio anod. argento



1. Tagliare PROSTAIR KL 20 alla lunghezza desiderata. **2.** Posare il rivestimento sull'alzata del gradino e applicare il collante sulla pedata dove sarà posato il profilo. **3.** Riempire la cavità inferiore del profilo con adesivo ed applicarlo sulla pedata avendo cura di allinearlo con l'alzata precedentemente applicata. **4.** Applicare l'adesivo sulla pedata avendo cura di ricoprire e posare il rivestimento sulla pedata avendo cura di allinearlo con il profilo. Rimuovere immediatamente residui di adesivo dalla superfice del profilo. **5.** Stuccare accuratamente le fughe tra profilo e piastrella. Rimuovere immediatamente residui di stucco dalla superfice del profilo.

PTRKLAA 2045
scala 1:1

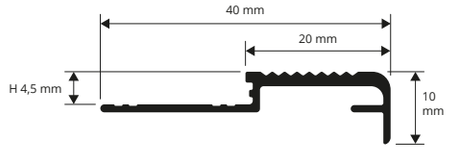

ESEMPIO ED ISTRUZIONI TECNICHE DI POSA

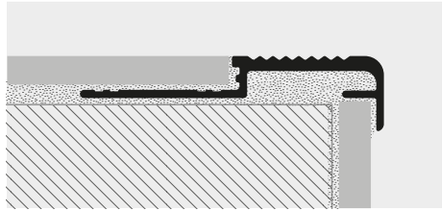





Prezzi riferiti alle confezioni intere. Per richieste minime di 10 Pz l'aumento sarà del 10%. Per richieste inferiori ai 10 Pz si applicherà il 20% di aumento.

PROGRESS®
PROFILES

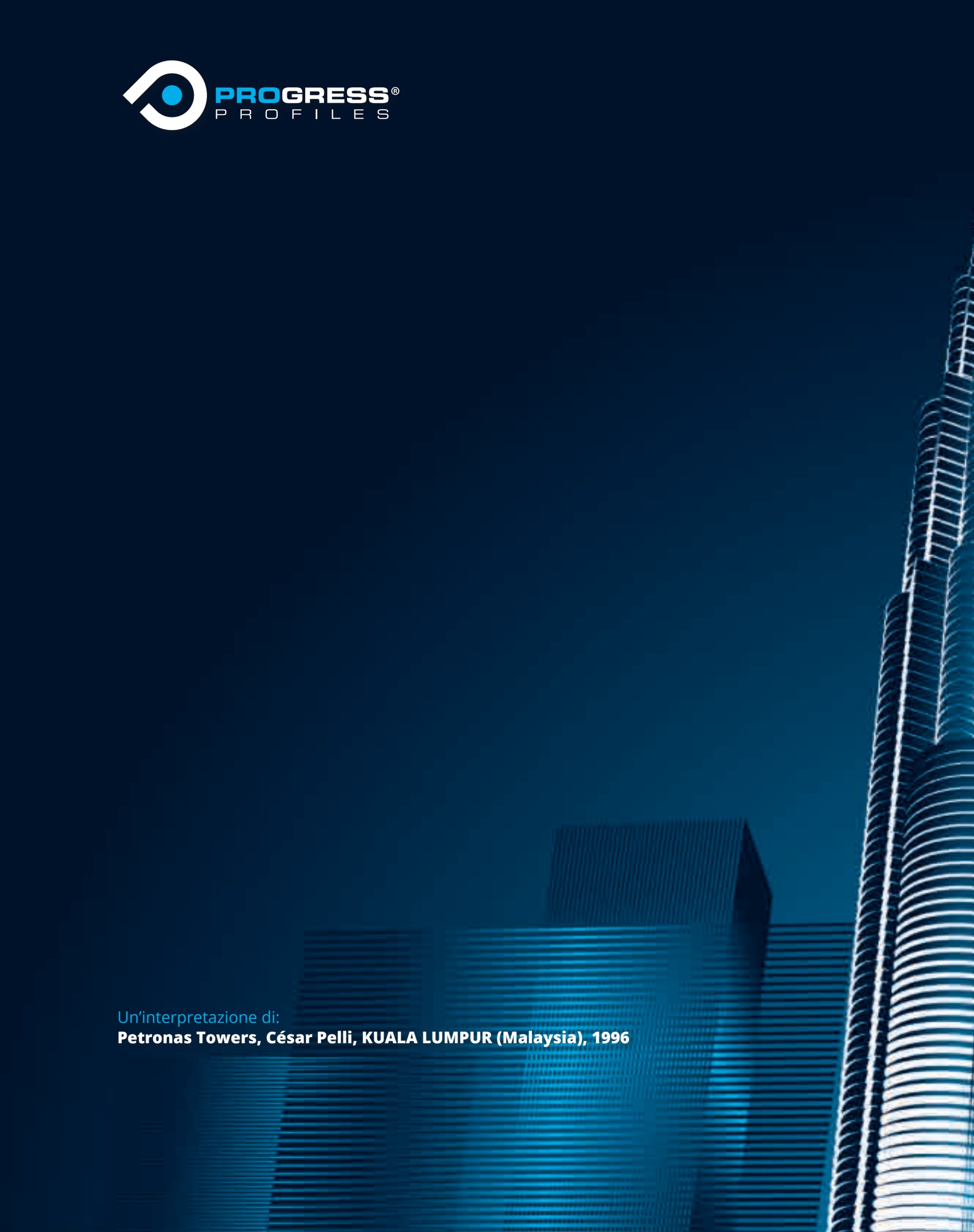

Un’interpretazione di:
Petronas Towers, César Pelli, KUALA LUMPUR (Malaysia), 1996



PROFILES & SYSTEMS

PROFILI PER TERRAZZE / BALCONI

PROTERRACE DOUBLE DRIP

ALLUMINIO VERNICIATO

PROTERRACE DOUBLE DRIP è un profilo perimetrale in alluminio studiato per proteggere i bordi delle piastrelle su terrazzi, balconi e marciapiedi e per garantire un corretto deflusso delle acqua. Il profilo è munito di un distanziatore che garantisce il suo corretto posizionamento e di una striscia adesiva che impedisce al silicone di ostruire i fori di drenaggio. Il doppio gocciolatoio permette il deflusso delle acque di drenaggio in caso di applicazione con membrana drenante PRODESO DRAIN. Per un corretto raccordo del profilo al sistema impermeabilizzante, è necessario utilizzare **PROBAND 150** incollato con **PROBAND KOLL/PROBAND KOLL AB**. Il prodotto è disponibile, a richiesta, anche con **SPECIALE PRE-TRATTAMENTO SEASIDE**, che ne aumenta la resistenza alla corrosione quando viene richiesta la posa in ambienti fronte mare.

PDD ...AL...

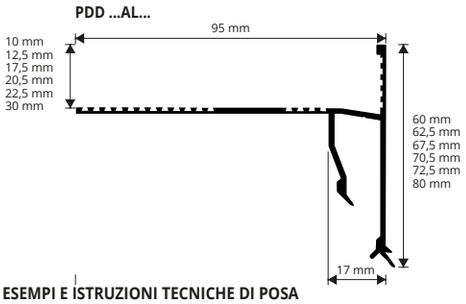





ESEMPI E ISTRUZIONI TECNICHE DI POSA

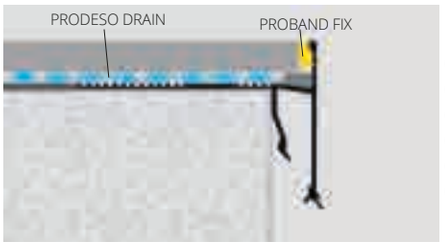

1. Scegliere "PROTERRACE DOUBLE DRIP" in funzione dello spessore della piastrella e del colore desiderato. **2.** Fissare con chiodi gli angoli esterni al massetto avendo cura di staccarli di almeno 1 cm dallo stesso. **3.** Fissare la striscia adesiva in poliuretano drenante sulla parte verticale del profilo. **4.** Tagliare a misura "PROTERRACE DOUBLE DRIP" avendo cura di raccordarlo agli angoli tramite le giunzioni e di fissarlo con i chiodi al supporto. **5.** Applicare il sistema impermeabilizzante desiderato. **6.** Posare la pavimentazione avendo cura di lasciare una fuga di circa 5 mm tra piastrella e profilo. **7.** Sigillare tra piastrella e profilo con **PROBAND FIX (P.186)**.

ALLUMINIO VERNICIATO

lungh. barre **2,7 ml** - conf. **5 PZ** - **13,5 ml**

Articolo	H mm	€/ml	€/Pz
PDD 10AL...	10	40,25	108,68
PDD 125AL...	12,5	41,67	112,51
PDD 175AL...	17,5	44,65	120,56
PDD 205AL...	20,5	45,98	124,15
PDD 225AL...	22,5	47,41	128,01
PDD 30AL...	30	51,82	139,91

Disponibile nei colori: BF - GF - A - TF (C - B - G - E - T a richiesta). La sigla del colore scelto va aggiunta alla sigla dell'articolo.
Es.: PDD 175AL... (colore Bianco) PDD 175ALBF.

ANGOLI ESTERNI - conf. **10 PZ**

Articolo	H mm	€/Pz	€/conf.
AEPDD 10AL.../10	10	52,92	529,20
AEPDD 125AL.../10	12,5	53,48	534,80
AEPDD 175AL.../10	17,5	55,13	551,30
AEPDD 205AL.../10	20,5	55,68	556,80
AEPDD 225AL.../10	22,5	56,23	562,30
AEPDD 30AL.../10	30	58,43	584,30

GIUNZIONI - conf. **10 PZ**

Articolo	H mm	€/Pz	€/conf.
GINPDD 10AL...	10	11,30	113,00
GINPDD 125AL...	12,5	11,85	118,50
GINPDD 175AL...	17,5	13,50	135,00
GINPDD 205AL...	20,5	14,06	140,60
GINPDD 225AL...	22,5	14,33	143,30
GIPDD 30AL...	30	15,99	159,90

ANGOLI INTERNI - conf. **10 PZ**

Articolo	H mm	€/Pz	€/conf.
AIPDD 10AL.../10	10	55,13	551,30
AIPDD 125AL.../10	12,5	55,68	556,80
AIPDD 175AL.../10	17,5	57,33	573,30
AIPDD 205AL.../10	20,5	57,89	578,90
AIPDD 225AL.../10	22,5	58,43	584,30
AIPDD 30AL.../10	30	60,64	606,40

COME RICHIEDERE IL TRATTAMENTO SEASIDE

In fase di ordine aggiungere ***S*** dopo il codice ***articolo***
Esempio: PDD 175ALGF (seaside) = ***PDD 175ALGFS***
prezzi per versione seaside +50% lordo.



GINPDD ...AL...



AEPDD ...



AIPDD ...

GAMMA COLORI GOFFRATI



BF - Bianco **(9010)**	**GF** - Grigio **(7038)**	**A** - Grigio antracite **(no RAL)**	**TF** - Testa di moro **(8019)**

GAMMA COLORI A RICHIESTA

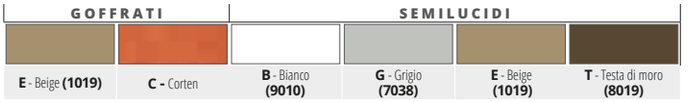

GOFFRATI		SEMILUCIDI			
E - Beige **(1019)**	**C -** Corten	**B** - Bianco **(9010)**	**G** - Grigio **(7038)**	**E** - Beige **(1019)**	**T** - Testa di moro **(8019)**



© 2023 All rights reserved by Progress Profiles Printed in Italy

PROGRESS® PROFILES

= News 2023

Prezzi riferiti alle confezioni intere. Per richieste minime di 10 pz l'aumento sarà del 10%. Per richieste inferiori ai 10 pz si applicherà il 20% di aumento.

PROTERRACE DRAIN DRIP è un profilo perimetrale in alluminio verniciato Studiato per proteggere i bordi delle piastrelle posate su terrazzi e balconi e per garantire un corretto deflusso delle acque. Il profilo è munito di un distanziatore che garantisce il suo corretto posizionamento e di una striscia adesiva che impedisce al silicone di ostruire i fori di drenaggio. Per un corretto raccordo del profilo al sistema impermeabilizzante, è necessario utilizzare **PROBAND 150** incollato con **PROBAND KOLL/PROBAND KOLL AB**. Il prodotto è disponibile, a richiesta, anche con **SPECIALE PRE-TRATTAMENTO SEASIDE**, che ne aumenta la resistenza alla corrosione quando viene richiesta la posa in ambienti fronte mare.

PROTERRACE DRAIN DRIP

ALLUMINIO VERNICIATO





ALLUMINIO VERNICIATO
lungh. barre **2,7 ml** - conf. **5 PZ** - **13,5 ml**

Articolo	H mm	€/ml	€/Pz
PFDPP 10AL...	10	36,51	98,58
PFDPP 125AL...	12,5	37,80	102,06
PFDPP 20AL...	20	41,71	112,62

Disponibile nei colori: BF - GF - A - TF (EF - C - B - G - E - T a richiesta).
La sigla del colore scelto va aggiunta alla sigla dell'articolo.
Es.: PFDPP 10 AL... (colore Bianco) PFDPP 10 ALBF.

TAPPI TERMINALI - conf. **2 PZ**

Articolo	€/Pz	€/conf.
TPFDPP AL.../2	6,27	12,54

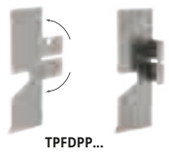

TPFDPP...



GIUNZIONI - conf. **1 Pz superiore + 1 Pz inferiore**

Articolo	€/conf.
GINFDPP 10AL .../1	9,87
GINFDPP 125AL .../1	10,38
GINFDPP 20AL .../1	11,92



GINFDPP...

ANGOLI ESTERNI - conf. **10 PZ**

Articolo	€/Pz	€/conf.
AEPFDPP 10AL.../10	46,16	461,60
AEPFDPP 125AL.../10	46,68	466,80
AEPFDPP 20AL.../10	50,97	509,70

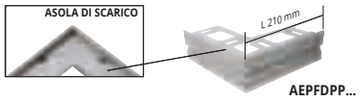

AEPFDPP...

ANGOLI INTERNI - conf. **10 PZ**

Articolo	€/Pz	€/conf.
AIPFDPP 10AL.../10	50,80	508,00
AIPFDPP 125AL.../10	51,45	514,50
AIPFDPP 20AL.../10	56,06	560,60



AIPFDPP...

COME RICHIEDERE IL TRATTAMENTO SEASIDE

In fase di ordine aggiungere ***S*** dopo il codice ***articolo***
Esempio: PFDPP 10ALGF (seaside) = ***PFDPP 10ALGFS***
prezzi per versione seaside +50% lordo.

PFDPP ... AL...

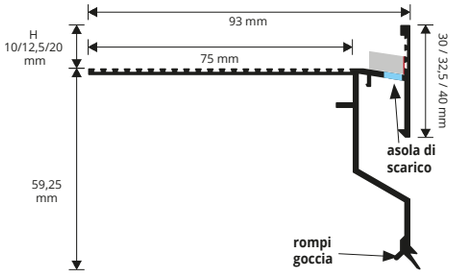

ESEMPI E ISTRUZIONI TECNICHE DI POSA

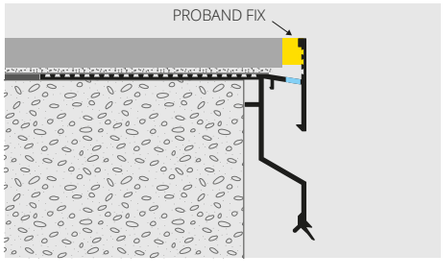

1. Scegliere "PROTERRACE DRAIN DRIP" in funzione dello spessore della piastrella e del colore desiderato. **2.** Fissare con chiodi gli angoli esterni al massetto avendo cura di staccarli di almeno 1 cm dallo stesso. **3.** Fissare la striscia adesiva in poliuretano drenante sulla parte verticale del profilo. **4.** Tagliare a misura "PROTERRACE DRAIN DRIP" avendo cura di raccordarlo agli angoli tramite le giunzioni e di fissarlo con i chiodi al supporto. **5.** Applicare il sistema impermeabilizzante desiderato. **6.** Posare la pavimentazione avendo cura di lasciare una fuga di circa 5 mm tra piastrella e profilo. **7.** Sigillare tra piastrella e profilo con **PROBAND FIX (P.186)**.

Modello disponibile fino ad esaurimento scorte.

GAMMA COLORI GOFFRATI



BF - Bianco **(9010)** | **GF** - Grigio **(7038)** | **A** - Grigio antracite **(no RAL)** | **TF** - Testa di moro **(8019)**

GAMMA COLORI A RICHIESTA



E - Beige **(1019)** | **C -** Corten | **B** - Bianco **(9010)** | **G** - Grigio **(7038)** | **E** - Beige **(1019)** | **T** - Testa di moro **(8019)**



= News 2023

Prezzi riferiti alle confezioni intere. Per richieste minime di 10 pz l'aumento sarà del 10%. Per richieste inferiori ai 10 pz si applicherà il 20% di aumento.

© 2023. All rights reserved by Progress Profiles. Printed in Italy

PROTERRACE DRAIN FDP

ALLUMINIO VERNICIATO

PROTERRACE DRAIN FDP è un profilo perimetrale in alluminio verniciato studiato per proteggere i bordi delle piastrelle posate su terrazzi e balconi e per garantire un corretto deflusso delle acque. Il profilo è munito di una aletta di ancoraggio traforata che garantisce il suo fissaggio. L'aletta è provvista di fori per un suo provvisorio fissaggio con chiodi. Il profilo è provvisto di fori frontali che permettono il deflusso di eventuale acqua filtrata tra profilo e piastrella. Per un corretto raccordo del profilo al sistema impermeabilizzante, è necessario utilizzare **PROBAND 150** incollato con **PROBAND KOLL/PROBAND KOLL AB**.

PFDP 10AL...
scala 1:2

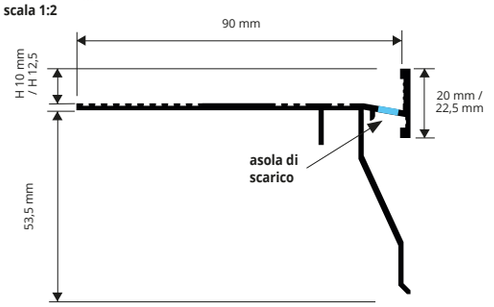

ESEMPI E ISTRUZIONI TECNICHE DI POSA

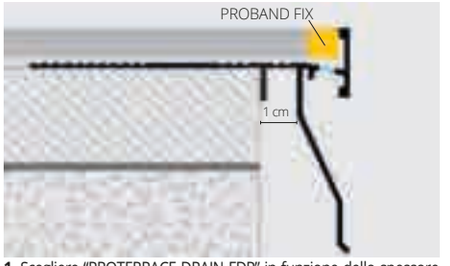

1. Scegliere "PROTERRACE DRAIN FDP" in funzione dello spessore della piastrella e del colore desiderato. **2.** Fissare con chiodi gli angoli esterni al massetto avendo cura di staccarli di almeno 1 cm dallo stesso. **3.** Tagliare a misura "PROTERRACE DRAIN FDP" avendo cura di fissarlo con i chiodi al supporto e di raccordarlo agli angoli tramite le giunzioni. **4.** Applicare il sistema impermeabilizzante desiderato. **5.** Posare la pavimentazione avendo cura di lasciare una fuga di circa 5 mm tra piastrella e profilo. **6.** Sigillare tra piastrella e profilo con **PROBAND FIX (P.186)**.

COME RICHIEDERE IL TRATTAMENTO SEASIDE

In fase di ordine aggiungere ***S*** dopo il codice ***articolo***
Esempio: PFDP 10ALGF (seaside) = ***PFDP 10ALGFS***
prezzi per versione seaside +50% lordo.



ALLUMINIO VERNICIATO
lungh. barre **2,7 ml** - conf. **5 PZ** - **13,5 ml**

Articolo	H mm	€/ml	€/Pz
PFDP 10AL...	**10**	**33,31**	**89,94**
PFDP 125AL...	**12,5**	**33,82**	**91,31**

Disponibile nei colori: BF - GF - A - TF (EF - C - T - B - G - T - E a richiesta).
La sigla del colore scelto va aggiunta alla sigla dell'articolo.
Es.: PFDP 10 AL... (colore Bianco) PFDP 10 ALB.

GAMMA COLORI GOFFRATI

BF - Bianco **(9010)** | **GF** - Grigio **(7038)** | **A** - Grigio antracite **(no RAL)** | **TF** - Testa di moro **(8019)**

GAMMA COLORI A RICHIESTA

GOFFRATI

EF - Beige **(1019)** | **C -** Corten

SEMILUCIDI

B - Bianco **(9010)** | **G** - Grigio **(7038)** | **E** - Beige **(1019)** | **T** - Testa di moro **(8019)**



ANGOLI ESTERNI - conf. **10 PZ**

Articolo	€/Pz	€/Conf.
AEPFDP 10AL.../10	**42,04**	**420,40**
AEPFDP 125AL.../10	**42,43**	**424,30**

ANGOLI INTERNI - conf. **10 PZ**

Articolo	€/Pz	€/Conf.
AIPFDP 10AL.../10	**46,29**	**462,90**
AIPFDP 125AL.../10	**46,68**	**466,80**

GIUNZIONI - conf. **1 Pz superiore + 1 Pz inferiore**

Articolo	H mm	€/Conf.
GINFDP ...AL .../1	**10/125**	**7,71**

Scegliere altezza e finitura desiderata.
Es.: Giunzione da 10 mm in finitura A - **GINFDP 10ALA/10**



AEPFDP 10/125AL...



GINFDP 10/125AL .../1

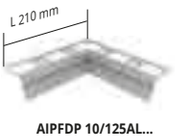

AIPFDP 10/125AL...



© 2023 All rights reserved by Progress Profiles. Printed in Italy

PROGRESS® PROFILES

= News 2023

Prezzi riferiti alle confezioni intere. Per richieste minime di 10 pz l'aumento sarà del 10%. Per richieste inferiori ai 10 pz si applicherà il 20% di aumento.

PROTERRACE ECO DRIP è un profilo perimetrale in alluminio verniciato, studiato per proteggere i bordi delle piastrelle posate sui terrazzi e balconi e per garantire un corretto deflusso delle acque. Il profilo è munito di una aletta di ancoraggio traforata che garantisce un corretto fissaggio al supporto. La parte frontale del profilo è dotata di gocciolatoio che favorisce l'allontanamento dell'acqua dalla parete. Per un corretto raccordo del profilo al sistema impermeabilizzante, è necessario utilizzare **PROBAND 150 incollato con PROBAND KOLL/PROBAND KOLL AB.** Il prodotto è disponibile, a richiesta, nella **VERSIONE CURVABILE** e anche con **SPECIALE PRE-TRATTAMENTO SEASIDE**, che ne aumenta la resistenza alla corrosione quando viene richiesta la posa in ambienti fronte mare.

PROTERRACE ECO DRIP

ALLUMINIO VERNICIATO





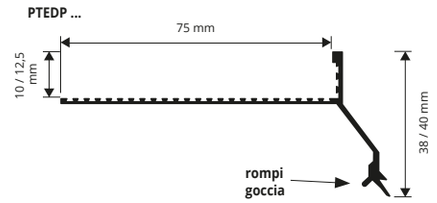

ALLUMINIO VERNICIATO lungh. barre **2,7 ml** - conf. **20 PZ** - **54 ml**

Articolo	H mm	€/ml	€/Pz
PTEDP 10AL...	10	15,97	43,12
PTEDP 125AL...	12,5	17,24	46,55

Disponibile nei colori: BF - GF - A - TF (EF - C - B - G - E - T a richiesta).
La sigla del colore scelto va aggiunta alla sigla dell'articolo.
Es.: PTEDP 10AL... (colore grigio) PTEDP 10ALGF.

GIUNZIONI - conf. **2 / 10 Pz**

Articolo	€/conf. 2 Pz	€/conf. 10Pz
GINEDP 10AL... /...	15,48	70,36
GINEDP 125AL.../...	16,59	75,43

GAMMA COLORI GOFFRATI

BF - Bianco **(9010)** | **GF** - Grigio **(7038)** | **A** - Grigio antracite **(no RAL)** | **TF** - Testa di moro **(8019)**

ANGOLO ESTERNO - conf. **10 Pz**

Articolo	€/pz	€/conf.
AEEDP 10AL.../10	22,20	222,00
AEEDP 125AL.../10	22,82	228,20

GINEDP 10/125ALGF



AEEDP 10/125ALGF



GAMMA COLORI A RICHIESTA

SEMILUCIDI

B - Bianco **(9010)** | **G** - Grigio **(7038)** | **E** - Beige **(1019)** | **T** - Testa di moro **(8019)**

GOFFRATI

EF - Beige **(1019)** | **C -** Corten

ESEMPI E ISTRUZIONI TECNICHE DI POSA

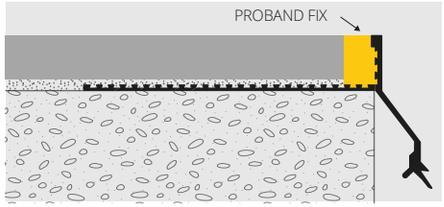

1. Scegliere PROTERRACE ECO DRIP in funzione dello spessore della piastrella. **2.** Tagliare PROTERRACE ECO DRIP alla lunghezza desiderata e fissarlo con i chiodi al supporto. **3.** Applicare il sistema impermeabilizzante desiderato avendo cura di sigillare il raccordo con il profilo. **4.** Posare la pavimentazione avendo cura di lasciare una fuga di circa 5 mm tra piastrella e profilo. **5.** Stuccare tra piastrella e profilo con **PROBAND FIX (P.186)**. **CURVATURA PROFILO: 1)** tagliare l'aletta di ancoraggio in sezioni e incidere il metallo vicino alla parte verticale **2)** curvare il profilo aiutandosi con una dima .

COME RICHIEDERE IL TRATTAMENTO SEASIDE
In fase di ordine aggiungere ***S*** dopo il codice ***articolo***
Esempio: PTEDP 10ALGF (seaside) = ***PTEDP 10ALGFS***
prezzi per versione seaside +50% lordo.

PROFILI PER TERRAZZE

PROSIDE WALK è un profilo in alluminio verniciato studiato per proteggere i bordi delle piastrelle posate su marciapiedi e il massetto. Il profilo è munito di una aletta di ancoraggio che garantisce il suo fissaggio. L'aletta traforata è dotata di piccoli fori per un suo provvisorio fissaggio con chiodi. La disponibilità dei pezzi quali l'angolo esterno e le giunzioni, rendono **PROSIDE WALK** un profilo ricercato e facile da applicare. Per un corretto raccordo del profilo al sistema impermeabilizzante, è necessario utilizzare **PROBAND 150** incollato con **PROBAND KOLL/PROBAND KOLL AB.** Il prodotto è disponibile, a richiesta, nella **VERSIONE CURVABILE** e anche con **SPECIALE PRE-TRATTAMENTO SEASIDE**, che ne aumenta la resistenza alla corrosione quando viene richiesta la posa in ambienti fronte mare.

PROSIDE WALK

ALLUMINIO VERNICIATO





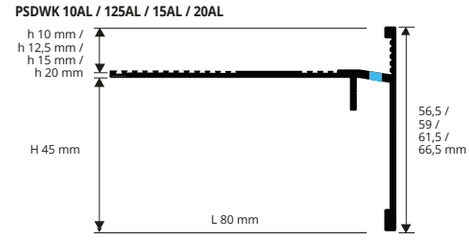

ALLUMINIO VERNICIATO GOFFRATO
lungh. barre **2,7 ml** - conf. **20 PZ** - **54 ml**

Articolo	h mm	H mm	L	€/ml	€/Pz
PSDWK 10AL...	10	45	80	21,22	57,29
PSDWK 125AL...	12,5	45	80	21,56	58,21
PSDWK 15AL...	15	45	80	21,87	59,05
PSDWK 20AL...	20	45	80	23,14	62,48

GAMMA COLORI GOFFRATI

A - Grigio antracite **(no RAL)** | **GF** - Grigio **(7038)** | **TF** - Testa di moro **(8019)**

COLORI GOFFRATI A RICHIESTA

BF - Bianco **(9010)** | **C** - Corten | **EF** - Beige **(1019)**

ANGOLI ESTERNI - conf. **10 PZ**

Articolo	h mm	H mm	L	€/Pz	€/conf.
AEPSDWK 10AL.../10	10	45	80	22,86	228,60
AEPSDWK 125AL.../10	12,5	45	80	23,51	235,10
AEPSDWK 15AL.../10	15	45	80	24,82	248,20
AEPSDWK 20AL.../10	20	45	80	26,69	266,90

GIUNZIONI - conf. **10 PZ**

Articolo	H mm	€/Pz	€/Conf.
GINSDWK ...AL.../10	10/125/15/20	6,53	65,30

Scegliere altezza e finitura desiderata.
Es.: Giunzione da 10 mm in finitura A - **GINSDWK 10ALA/10**

AEPSDWK angoli esterni (presaldato)

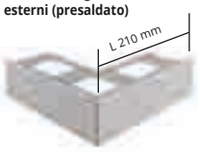

GINSDWK giunzioni



ESEMPI E ISTRUZIONI TECNICHE DI POSA

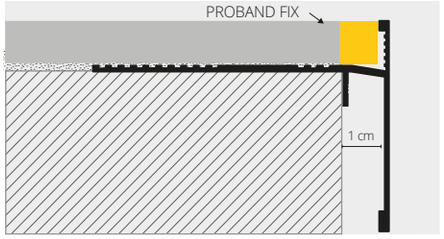

1. Scegliere "PROSIDE WALK" in funzione dello spessore della piastrella e del colore desiderato. **2.** Impermeabilizzare con PROBAND 150 e PROBAND KOLL il fronte del massetto. **3.** Fissare con chiodi gli angoli esterni al massetto. **4.** Tagliare a misura "PROSIDE WALK" avendo cura di raccordarlo agli angoli tramite le giunzioni e di fissarlo con i chiodi al supporto. **5.** Posare la pavimentazione avendo cura di lasciare una fuga di circa 5 mm tra piastrella e profilo. **6.** Sigillare tra piastrella e profilo con **PROBAND FIX (P.186)**. **CURVATURA PROFILO: 1)** tagliare l'aletta di ancoraggio in sezioni e incidere il metallo vicino alla parte verticale **2)** curvare il profilo aiutandosi con una dima .

COME RICHIEDERE IL TRATTAMENTO SEASIDE
In fase di ordine aggiungere ***S*** dopo il codice ***articolo***
Esempio: PSDWK 10ALGF (seaside) = ***PSDWK 10ALGFS***
prezzi per versione seaside +50% lordo.

= *News 2023*

*** = Articolo a richiesta minimo d'ordine 100 pz. Tempi di produzione 4/5 settimane. Prezzo da concordare**

© 2023. All rights reserved by Progress Profiles. Printed in Italy

PROTERRACE PCG

ACCIAIO INOX AISI 304/1.4301-V2A LUCIDO

PROTERRACE PCG è un profilo perimetrale in acciaio inox AISI 304/1.4301-V2A lucido opportunamente studiato per proteggere i bordi delle piastrelle posate su terrazzi e balconi e per garantire un corretto deflusso delle acque. Il profilo è munito di una aletta di ancoraggio traforata che garantisce il suo fissaggio al supporto. L'aletta traforata è provvista anche di piccoli fori per un suo provvisorio fissaggio con chiodi. La disponibilità dei pezzi speciali quali l'angolo esterno e le giunzioni, rendono **PROTERRACE PCG** un profilo molto ricercato e facile da applicare. Per un corretto raccordo del profilo al sistema impermeabilizzante, è necessario utilizzare **PROBAND 150** incollato con **PROBAND KOLL/PROBAND KOLL AB.** Il prodotto è disponibile, a richiesta, nella **VERSIONE CURVABILE**

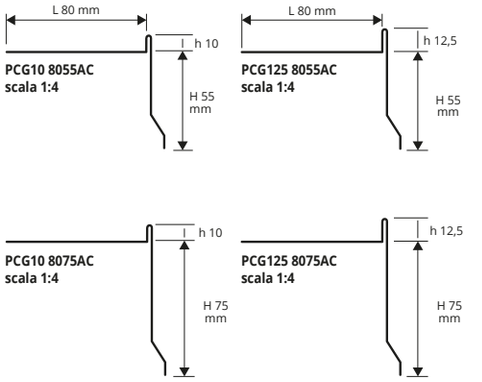



AEPG angoli esterni (presaldato)



GING giunzioni



ACCIAIO INOX AISI 304/1.4301-V2A LUCIDO con pellicola protettiva
lungh. barre **2,7 ml** - conf. **5 PZ** - **13,5 ml (H 55 mm - 18,9 ml)**

Articolo	h x H x L mm	€/ml	€/Pz	
PCG10 8055AC	10 x 55 x 80	34,43	92,96	
PCG10 8075AC	10 x 75 x 80	38,19	103,11	
PCG10 8095AC	10 x 95 x 80	42,78	115,51	
PCG125 8055AC	12,5 x 55 x 80	34,74	93,80	
PCG125 8075AC	12,5 x 75 x 80	38,58	104,17	*
PCG125 8095AC	12,5 x 95 x 80	42,92	115,88	*

ESEMPI E ISTRUZIONI TECNICHE DI POSA

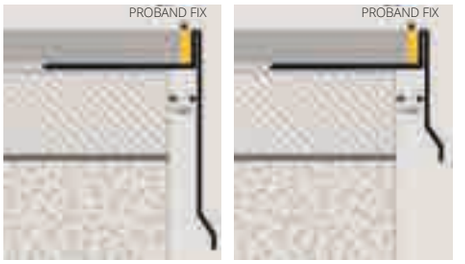

1. Scegliere "PROTERRACE PCG" in funzione dello spessore della piastrella. **2.** Fissare con chiodi gli angoli esterni al massetto avendo cura di staccarli di almeno 1 cm dallo stesso. **3.** Tagliare a misura "PROTERRACE PCG" avendo cura di fissarlo con i chiodi al supporto e di raccordarlo agli angoli tramite le giunzioni. **4.** Applicare il sistema impermeabilizzante desiderato. **5.** Posare la pavimentazione avendo cura di lasciare una fuga di circa 5 mm tra piastrella e profilo. **6.** Sigillare tra piastrella e profilo con **PROBAND FIX (P.186)**.
CURVATURA PROFILO: 1) tagliare l'aletta di ancoraggio in sezioni e incidere il metallo vicino alla parte verticale **2)** curvare il profilo aiutandosi con una dima .

ANGOLI ESTERNI - conf. **10 PZ**

Articolo	€/Pz	€/Conf.
AEPG10 55AC/75AC/95AC/10	57,50	575,00
AEPG125 55AC/75AC/95AC/10	57,50	575,00

GIUNZIONI - conf. **10 PZ**

Articolo	€/Pz	€/Conf.
GING10 55AC/75AC/95AC/10	7,35	73,50
GING125 55AC/75AC/95AC/10	7,35	73,50

* **Angoli e giunzioni dei profili a richiesta sono anch'essi a richiesta**

PROTERRACE PCG

ALLUMINIO VERNICIATO

PROTERRACE PCG è un profilo in alluminio verniciato studiato per proteggere i bordi delle piastrelle di terrazzi e balconi e per garantire un corretto deflusso delle acque. Il profilo munito di una aletta di ancoraggio garantisce il suo fissaggio al supporto. L'aletta è provvista di piccoli fori per un suo provvisorio fissaggio. Per un corretto raccordo del profilo al sistema impermeabilizzante, è necessario utilizzare **PROBAND 150** incollato con **PROBAND KOLL/PROBAND KOLL AB.** Il prodotto è disponibile, a richiesta, anche con **SPECIALE PRE-TRATTAMENTO SEASIDE**, che ne aumenta la resistenza alla corrosione quando viene richiesta la posa in ambienti fronte mare. Il prodotto è disponibile, a richiesta, nella **VERSIONE CURVABILE**

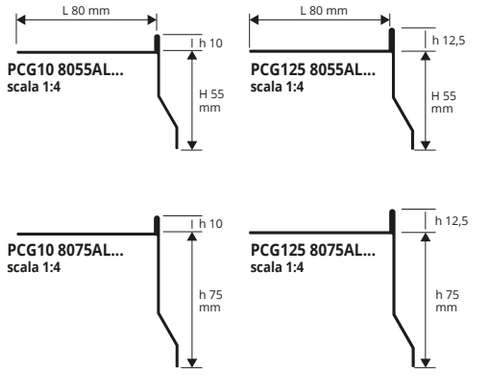

COME RICHIEDERE IL TRATTAMENTO SEASIDE

In fase di ordine aggiungere ***S*** dopo il codice ***articolo***
Esempio: PCG10 8055ALGF (seaside) = ***PCG10 8055ALGFS***
prezzi per versione seaside +50% lordo.



AEPG angoli esterni (presaldato)



GING giunzioni



ALLUMINIO VERNICIATO - lungh. barre **2,7 ml**
conf. **5 PZ** - **13,5 ml (H 55 mm - 18,9 ml)**

Articolo	h x H x L mm	€/ml	€/Pz	
PCG10 8055AL...	10 x 55 x 80	23,00	62,10	
PCG10 8055ALG	10 x 55 x 80	23,00	62,10	*
PCG10 8075AL...	10 x 75 x 80	26,16	70,63	
PCG10 8075ALG	10 x 75 x 80	26,16	70,63	*
PCG10 8095AL...	10 x 95 x 80	29,91	80,76	
PCG10 8095ALG	10 x 95 x 80	29,91	80,76	*
PCG125 8055AL...	12,5 x 55 x 80	23,00	62,10	
PCG125 8075AL...	12,5 x 75 x 80	26,16	70,63	
PCG125 8095AL...	12,5 x 95 x 80	29,91	80,76	

Disponibile nei colori: BF - GF - A -TF (EF - C - B - G - T - E a richiesta).
La sigla del colore scelto va aggiunta alla sigla dell'articolo.
Es.: PCG10 8055AL... (colore Bianco) PCG10 8055ALB.

ESEMPI DI POSA (per le istruzioni tecniche vedi sopra)



GAMMA COLORI GOFFRATI



GAMMA COLORI A RICHIESTA

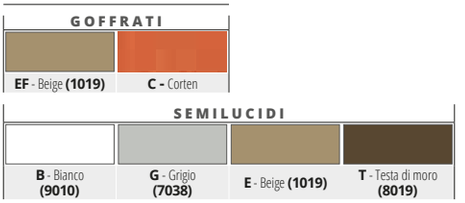

ANGOLI ESTERNI - conf. **10 PZ**

Articolo	€/Pz	€/Conf.
AEPG10 55AL.../75AL.../95AL.../10	32,60	326,00
AEPG125 55AL.../75AL.../95AL.../10	32,60	326,00

GIUNZIONI - conf. **10 PZ**

Articolo	€/Pz	€/Conf.
GING10 55AL.../75AL.../95AL.../10	6,44	64,40
GING125 55AL.../75AL.../95AL.../10	6,44	64,40

La sigla del colore scelto va aggiunta alla sigla dell'articolo. Es.: AEPG10 55AL... (colore Bianco) AEPG10 55ALB.

* **Angoli e giunzioni dei profili a richiesta sono anch'essi a richiesta**

= News 2023

*** = Articolo a richiesta minimo d'ordine 100 pz. Tempi di produzione 4/5 settimane. Prezzo da concordare**

Prezzi riferiti alle confezioni intere. Per richieste minime di 10 pz l'aumento sarà del 10%. Per richieste inferiori ai 10 pz si applicherà il 20% di aumento.

© 2023 All rights reserved by Progress Profiles. Printed in Italy

PROTERRACE PC

PROTERRACE PC è un profilo perimetrale in acciaio inox AISI 304/1.4301-V2A studiato per proteggere il massetto su terrazzi e balconi e per garantire un corretto deflusso delle acque. Il profilo è munito di una aletta di ancoraggio traforata che garantisce il suo fissaggio. L'aletta è provvista anche di piccoli fori per un suo provvisorio fissaggio con chiodi. La disponibilità dei pezzi speciali quali l'angolo esterno e le giunzioni, rendono **PROTERRACE PC** un profilo molto ricercato e facile da applicare.
Per un corretto raccordo del profilo al sistema impermeabilizzante, è necessario utilizzare **PROBAND 150** incollato con **PROBAND KOLL/PROBAND KOLL AB.** Il prodotto è disponibile, a richiesta, nella **VERSIONE CURVABILE**

ACCIAIO INOX AISI 304/1.4301-V2A LUCIDO



ACCIAIO INOX AISI 304/1.4301-V2A LUCIDO con pellicola protettiva
lungh. barre **2,7 ml** - conf. **7 PZ** - **18,9 ml** (**H 75 mm** - **13,5 ml** - **H 95 mm** - **5,4 ml**)

Articolo	L x H mm	€/ml	€/Pz
PC 8055AC	80 x 55	32,52	87,80

ESEMPI E ISTRUZIONI TECNICHE DI POSA



1. Scegliere "PROTERRACE PC" in funzione dell'altezza desiderata. **2.** Fissare con chiodi gli angoli esterni al massetto avendo cura di staccarli di almeno 1 cm dallo stesso. **3.** Tagliare a misura "PROTERRACE PC" avendo cura di fissarlo con i chiodi al supporto e di raccordarlo agli angoli tramite le giunzioni. **4.** Applicare il sistema impermeabilizzante desiderato. **5.** Posare la pavimentazione. **CURVATURA PROFILO: 1)** tagliare l'aletta di ancoraggio in sezioni e incidere il metallo vicino alla parte verticale **2)** curvare il profilo aiutandosi con una dima .

PC 8055AC
scala 1:2

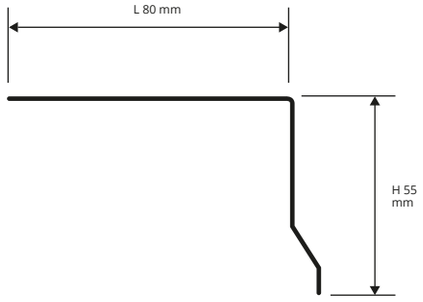

ANGOLI ESTERNI - conf. **10 PZ**

Articolo	€/Pz	€/Conf.
AEPC 55AC 10	57,32	573,20

GIUNZIONI - conf. **10 PZ**

Articolo	€/Pz	€/Conf.
GINC 55AC 10	8,05	80,50

AEPC angoli esterni (presaldato)



GINC giunzioni



PROTERRACE PC

PROTERRACE PC è un profilo perimetrale in alluminio verniciato studiato per proteggere il massetto su terrazzi e balconi e per garantire un corretto deflusso delle acque. Il profilo è munito di una aletta di ancoraggio traforata che garantisce il suo fissaggio. L'aletta è provvista anche di fori per un suo provvisorio fissaggio con chiodi. Per un corretto raccordo del profilo al sistema impermeabilizzante, è necessario utilizzare **PROBAND 150** incollato con **PROBAND KOLL/PROBAND KOLL AB.** Il prodotto è disponibile, a richiesta, anche con **SPECIALE PRE-TRATTAMENTO SEASIDE**, che ne aumenta la resistenza alla corrosione quando viene richiesta la posa in ambienti fronte mare. I prodotto è disponibile, a richiesta, nella **VERSIONE CURVABILE**

ALLUMINIO VERNICIATO



ALLUMINIO VERNICIATO - lungh. barre **2,7 ml** - conf. **7 PZ** - **18,9 ml** (**H 75 mm** - **13,5 ml** - **H 95 mm** - **5,4 ml**)

Articolo	L x H mm	€/ml	€/Pz	
PC 8055AL...	80 x 55	21,53	58,13	*

La sigla del colore scelto va aggiunta alla sigla dell'articolo.
Es.: PC 8055AL... (colore Bianco) PC 8055ALB.

ESEMPI E ISTRUZIONI TECNICHE DI POSA



1. Scegliere "PROTERRACE PC" in funzione del colore e dell'altezza desiderata. **2.** Fissare con chiodi gli angoli esterni al massetto avendo cura di staccarli di almeno 1 cm dallo stesso. **3.** Tagliare a misura "PROTERRACE PC" avendo cura di fissarlo con i chiodi al supporto e di raccordarlo agli angoli tramite le giunzioni. **4.** Applicare il sistema impermeabilizzante desiderato. **5.** Posare la pavimentazione. **CURVATURA PROFILO: 1)** tagliare l'aletta di ancoraggio in sezioni e incidere il metallo vicino alla parte verticale **2)** curvare il profilo aiutandosi con una dima.

PC 8055AL...
scala 1:2

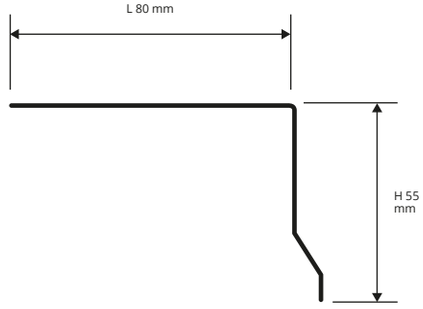

COLORI SEMILUCIDI A RICHIESTA



B - Bianco **(9010)** | **G** - Grigio **(7038)** | **T** - Testa di moro **(8019)**
E - Beige **(1019)**

COLORI GOFFRATI A RICHIESTA



BF - Bianco **(9010)** | **GF** - Grigio **(7038)** | **A** - Grigio antracite **(no RAL)**
EF - Beige **(1019)** | **C -** Corten | **TF** - Testa di moro **(8019)**

COME RICHIEDERE IL TRATTAMENTO SEASIDE

In fase di ordine aggiungere ***S*** dopo il codice ***articolo***
Esempio: PC 8055ALGF (seaside) = ***PC 8055ALGFS***
prezzi per versione seaside +50% lordo.

ANGOLI ESTERNI - conf. **10 PZ**

Articolo	€/Pz	€/Conf.
AEPC 55AL... 10	31,50	315,00

GIUNZIONI - conf. **10 PZ**

Articolo	€/Pz	€/Conf.
GINC 55AL... 10	6,09	60,90

La sigla del colore scelto va aggiunta alla sigla dell'articolo. Es.: AEPC 55AL... (colore Bianco) AEPC 55ALB.

* **Angoli e giunzioni dei profili a richiesta sono anch'essi a richiesta**

AEPC angoli esterni (presaldato)



GINC giunzioni



© 2023. All rights reserved by Progress Profiles. Printed in Italy

= News 2023

Prezzi riferiti alle confezioni intere. Per richieste minime di 10 pz l'aumento sarà del 10%. Per richieste inferiori ai 10 pz si applicherà il 20% di aumento.

PROTERRACE UNDER EDGE L

ALLUMINIO VERNICIATO

PROTERRACE UNDER EDGE L è un profilo perimetrale in alluminio opportunamente studiato per essere installato sotto bordi delle piastrelle o marmi posate su terrazzi e balconi, oppure può essere installato come terminale di spigoli inferiori di terrazzi esterni con funzione di gocciolatoio e per garantire un corretto deflusso delle acque. Grazie alla sua facilità di applicazione e disponibilità in diversi colori è un profilo molto apprezzato.

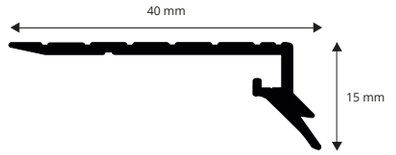

ESEMPI E ISTRUZIONI DI POSA

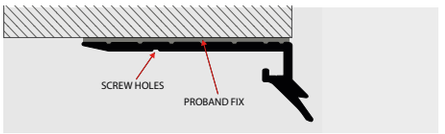

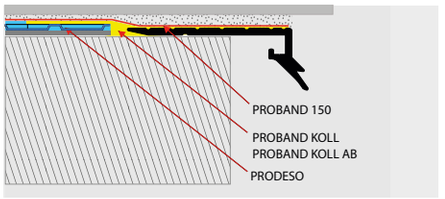

POSA SOTTO PIASTRELLE O MARMI:
1. Scegliere PROTERRACE UNDER EDGE L in funzione del colore desiderato. **2.** Tagliare a misura PROTERRACE UNDER EDGE L fissarlo con i chiodi al supporto avendo cura di lasciare 2 mm tra due barre adiacenti. **3.** Applicare il sistema impermeabilizzante desiderato. **4.** Posare la pavimentazione. **5.** Applicare le giunzioni fissandole con PROBAND FIX

POSA SU SPIGOLI INFERIORI DI TERRAZZI E BALCONI:
1. Scegliere PROTERRACE UNDER EDGE L in funzione del colore desiderato. **2.** Tagliare a misura PROTERRACE UNDER EDGE L fissarlo con PROBAND FIX e delle viti al supporto avendo cura di lasciare 2 mm tra due barre adiacenti **3.** Applicare le giunzioni fissandole con PROBAND FIX.





PROTERRACE UNDER EDGE L
Alluminio verniciato - Lung. barre **2,7 ml -** conf. **5 Pz - 13,5 ml**

Articolo	H mm	€/ml	€/PZ
PTUEL...	15	16,54	44,66

GIUNZIONI
Alluminio verniciato

Articolo	€/conf. 2 Pz	€/conf. 10 Pz
GINPTUE...	11,03	49,61

CAPSULE
Alluminio verniciato **-** conf. **2 Pz**

Articolo	€/Pz	€/conf.
CPPTUE...S (sinistra)	15,44	30,88
CPPTUE...D (destra)	15,44	30,88

TAPPI
Alluminio verniciato - conf. **2 Pz**

Articolo	€/Pz	€/conf.
TPPTUE...S (sinistra)	5,51	11,02
TPPTUE...D (destra)	5,51	11,02

GAMMA COLORI STANDARD

BF - Bianco Goffrato **(9010)** | **GF** - Grigio Goffrato **(7038)** | **AN** - Alluminio naturale



GINPTUE... | **CPPTUE...S** | **CPPTUE...D** | **TPPTUE...S** | **TPPTUE...D**

GAMMA COLORI A RICHIESTA

GOFFRATI: **E** - Beige **(1019)** | **C** - Corten | **A** - Grigio antracite **(no RAL)** | **TF** - Testa di moro **(8019)**

SEMILUCIDI: **B** - Bianco **(9010)** | **G** - Grigio **(7038)** | **E** - Beige **(1019)** | **T** - Testa di moro **(8019)**

PROTERRACE UNDER EDGE C

ALLUMINIO VERNICIATO

PROTERRACE UNDER EDGE C è un profilo perimetrale in alluminio opportunamente studiato per essere installato sotto bordi delle piastrelle o marmi posate su terrazzi e balconi e per garantire un corretto deflusso delle acque. Grazie alla sua facilità di applicazione e disponibilità in diversi colori è un profilo molto apprezzato.

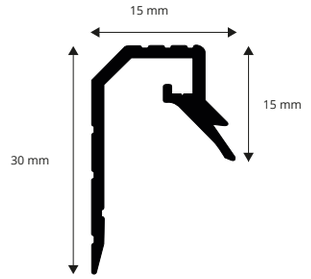

ESEMPI E ISTRUZIONI DI POSA

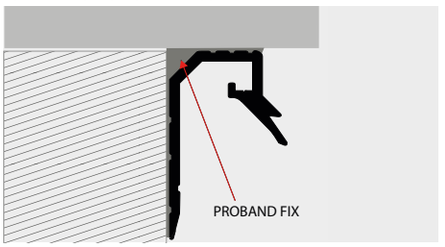

1. Scegliere "PROTERRACE UNDER EDGE C" in funzione del colore desiderato; **2.** Tagliare a misura "PROTERRACE UNDER EDGE C"; **3.** Incollare il profilo alla struttura con PROBAND FIX e fissandolo con delle viti avendo cura di lasciare 2 mm tra due barre adiacenti; **4.** Applicare le giunzioni fissandole con PROBAND FIX.





PROTERRACE UNDER EDGE C
Alluminio verniciato - Lung. barre **2,7 ml -** conf. **5 Pz - 13,5 ml**

Articolo	H mm	€/ml	€/PZ
PTUEC...	15	16,76	45,25

GIUNZIONI
Alluminio verniciato

Articolo	€/conf. 2 Pz	€/conf. 10 Pz
GINPTUE...	11,03	49,61

CAPSULE
Alluminio verniciato **-** conf. **2 Pz**

Articolo	€/Pz	€/conf.
CPPTUE...S (sinistra)	15,44	30,88
CPPTUE...D (destra)	15,44	30,88

TAPPI
Alluminio verniciato **-** conf. **2 Pz**

Articolo	€/Pz	€/conf.
TPPTUE...S (sinistra)	5,51	11,02
TPPTUE...D (destra)	5,51	11,02

GAMMA COLORI STANDARD

BF - Bianco Goffrato **(9010)** | **GF** - Grigio Goffrato **(7038)** | **AN** - Alluminio naturale



GINPTUE... | **CPPTUE...S** | **CPPTUE...D** | **TPPTUE...S** | **TPPTUE...D**

GAMMA COLORI A RICHIESTA

GOFFRATI: **E** - Beige **(1019)** | **C** - Corten | **A** - Grigio antracite **(no RAL)** | **TF** - Testa di moro **(8019)**

SEMILUCIDI: **B** - Bianco **(9010)** | **G** - Grigio **(7038)** | **E** - Beige **(1019)** | **T** - Testa di moro **(8019)**

*** = Articolo a richiesta minimo d'ordine 100 pz. Tempi di produzione 4/5 settimane. Prezzo da concordare**

Prezzi riferiti alle confezioni intere. Per richieste minime di 10 pz l'aumento sarà del 10%. Per richieste inferiori ai 10 pz si applicherà il 20% di aumento.

© 2023 All rights reserved by Progress Profiles. Printed in Italy

PROSHOWER DRAIN LATERAL E VERTICAL KIT sono due sistemi di scarico centrale a deflusso laterale / verticale muniti di porta griglia, di una griglia in acciaio, di un anello biadesivo in butile per il fissaggio del tassello impermeabile, di un tassello impermeabile e di un tappo di protezione con funzione anche di dima che consente il corretto posizionamento dell'anello in butile e del tassello impermeabile. PROSHOWER DRAIN KIT, montato a filo massetto, garantisce un corretto deflusso delle acque meteoriche.

PROSHOWER DRAIN KIT

SCARICHI LATERALI E VERTICALI

Articolo	Descrizione	Pz/conf	€/Pz
PSHLDK	PROSHOWER DRAIN LATERAL KIT	**1**	**158,49**
PSHVDK	PROSHOWER DRAIN VERTICAL KIT	**1**	**133,13**

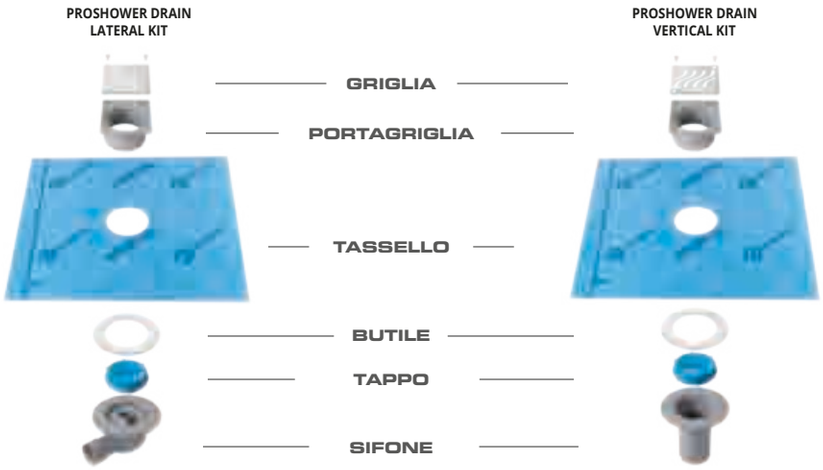



PROSHOWER DRAIN LATERAL KIT PSHLDK

PROSHOWER DRAIN VERTICAL KIT PSHVDK

CAMPI DI APPLICAZIONE

• **Destinazione d'uso -** Per la realizzazione di scarichi perimetrali su balconi, terrazzi e superfici esterne di qualsiasi dimensione impermeabilizzate con sistema polimero-cemento e con **PRODESO® MEMBRANE SYSTEM**.

• **Non utilizzare -** Con impermeabilizzazioni sotto massetto e come scarico verticale.

AVVERTENZE

Non scaldare con fiamma diretta e non utilizzare adesivi contenenti solventi per la sigillatura. Consultare la scheda tecnica prima dell'applicazione; in caso di applicazioni particolari si consiglia di consultare l'ufficio tecnico.

PROSHOWER DRAIN CENTRAL PRO è uno scarico in acciaio inox AISI 316L / 1.4404 – V4A stampato per la realizzazione di docce a pavimento, con dimensione 10 x 10 cm. Lo scarico, di spessore ridotto, è provvisto di una griglia anche piastrellabile per scarichi a filo pavimento. PROSHOWER DRAIN CENTRAL PRO ha un'eccellente resistenza chimica ed è munito di un sifone orientabile a 360°.

PROSHOWER DRAIN CENTRAL PRO

SCARICO LATERALE

PROSHOWER DRAIN CENTRAL PRO - GRIGLIA + DIMA + TASSELLO PROFOIL + CANALINA + SIFONE

Articolo	Descrizione	Pz/conf	€/Pz
PSHWCP	PROSHOWER DRAIN CENTRAL PRO	**1**	**176,40**



CAMPI DI APPLICAZIONE

• **Destinazione d'uso -** PROSHOWER BASE L PRO può essere utilizzato in qualsiasi ambiente interno ed esterno.

• **Non utilizzare -** In ambienti dove sono utilizzate sostanze molto aggressive ed è previsto un carico concentrato elevato.

PRODRIP è uno scarico perimetrale in ASA munito di raccordo parete-pavimento. Il raccordo è rivestito in tessuto non tessuto in polipropilene per garantire la sigillatura con il sistema impermeabilizzante utilizzato.

PRODRIP

SCARICO PERIMETRALE

SCARICO PERIMETRALE

conf. per bancale = **192**

Articolo	Pz / conf.	€/PZ	€/conf.
PDRP	**4**	**32,26**	**129,04**

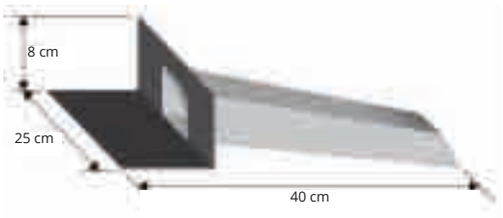

CAMPI DI APPLICAZIONE

• **Destinazione d'uso -** Per la realizzazione di scarichi perimetrali su balconi, terrazzi e superfici esterne di qualsiasi dimensione impermeabilizzate con sistema polimero-cemento e con **PRODESO® MEMBRANE SYSTEM**.

• **Non utilizzare -** Con impermeabilizzazioni sotto massetto e come scarico verticale.

AVVERTENZE

Non scaldare con fiamma diretta e non utilizzare adesivi contenenti solventi per la sigillatura. Consultare la scheda tecnica prima dell'applicazione; in caso di applicazioni particolari si consiglia di consultare l'ufficio tecnico.

© 2023. All rights reserved by Progress Profiles. Printed in Italy

= News 2023

Prezzi riferiti alle confezioni intere. Per richieste minime di 10 pz l'aumento sarà del 10%. Per richieste inferiori ai 10 pz si applicherà il 20% di aumento.

PROGRESS®
PROFILES



Un’interpretazione di:
Museum of the Future, Shaun Killa,
The Frame, Fernando Domis, DUBAI (United Arab Emirates), 2018



PROFILES & SYSTEMS

MEMBRANE & PANNELLI

PRODESO® DRAIN 5 SYSTEM

VAI AL SITO WEB



Certificazioni

- **12004 - Adesione al supporto**
- **12004 - Adesione alla piastrella**
- **12004 - Resistenza al taglio supporto**
- **12004 - Resistenza al taglio piastrella**
- **ASTM C627-18 - Robinson Test con massetto**
- **ASTM C627-18 - Robinson Test con plywood**
- **ANSI A118.12 - Desolidarizzazione**
- **UNI EN 12667:2002 - Resistenza termica**

Scopri il Prodeso® Drain 5!! L'indispensabile microventilazione e desolidarizzazione per una corretta posa di grandi lastre all'interno.

PRODESO® DRAIN 5 è una membrana desolidarizzante che forma una "camera d'aria" al di sotto della pavimentazione favorendo una microventilazione. Tale "camera d'aria" quindi garantisce un rapido ed uniforme asciugamento dell'adesivo utilizzato per la posa delle piastrelle specialmente nel caso di grandi formati, riduce drasticamente la risalita dei triacetati presenti negli adesivi e la comparsa di efflorescenze nelle fughe. La membrana si compone di una lastra in polietilene ad alta densità, provvista di cavità tronco piramidali a base semicircolare, alla quale superiormente è termosaldato un tessuto drenante in polipropilene. Inferiormente alla membrana è incollato uno spunbond in polipropilene che garantisce l'incollaggio della membrana al supporto. Il sistema si completa con un adesivo cementizio di classe C2TS1 per l'incollaggio della stessa. Le proprietà desolidarizzanti e di sfogo vapore di PRODESO® DRAIN 5 consentono la sua posa anche su supporti non perfettamente stagionati. Semplice e veloce da installare, PRODESO® DRAIN 5 ha uno spessore complessivo di soli 5 mm.

Funzioni



DESOLIDARIZZAZIONE



SFOGO VAPORE



DRENAGGIO



MICRO VENTILAZIONE



DISTRIBUZIONE DEL CALORE

© 2023 All rights reserved by Progress Profiles. Printed in Italy

PRODESO® DRAIN 5 MEMBRANE è una membrana desolidarizzante e drenante a 3 strati ideale per gli ambienti interni.

PRODESO® DRAIN 5 SYSTEM



PRODESO® DRAIN 5 MEMBRANE

Articolo	H rotolo (m)	L rotolo (m)	Spessore (mm)	Rotoli x Pallet	€/m	€/Rotolo	€/Bancale
PDESDR 201/E	1	20	5	6	27,88	557,60	3.345,60

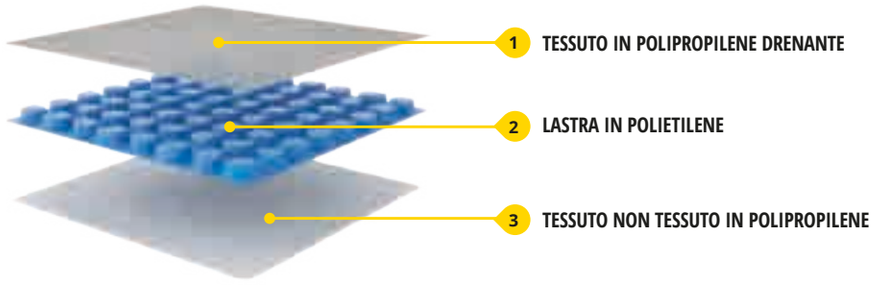

PROMEMBRANE KOLL è un adesivo cementizio in classe C2ES1, ad elevata lavorabilità e a prolungata registrabilità, appositamente studiato per incollare tutte le membrane della famiglia "PRODESO®", anche in sovrapposizione e su impianti di riscaldamento a pavimento e la membrana PROFOIL.

PROMEMBRANE KOLL

ADESIVO CEMENTIZIO

PROMEMBRANE KOLL

Articolo	kg conf.	Q.tà x bancale	kg bancale	€/kg	€/conf.	€/bancale
PRMKL	25	25	625	1,45	36,25	906,25

Venduto esclusivamente a bancale.





= News 2023

© 2023. All rights reserved by Progress Profiles. Printed in Italy

PRODESO® DRAIN 8 SYSTEM

VAI AL SITO WEB

BREVETTATO



PATENTED
102018000005884

Scopri il Prodeso® Drain 8!! L'indispensabile funzione drenante ed impermeabilizzante garantita dal sistema più evoluto al mondo.

PRODESO® DRAIN 8 è una membrana, drenante, desolidarizzante ed impermeabilizzante brevettata, con uno spessore complessivo di 8 mm, che può essere installata anche su supporti non perfettamente stagionati. La "camera d'aria" presente al di sotto della pavimentazione drena l'acqua penetrata al di sotto della stessa, favorisce un rapido asciugamento dell'adesivo e riduce drasticamente la risalita dei triacetati e la comparsa di efflorescenze. Il sistema, ideale per una corretta posa su terrazzi e balconi anche di grandi lastre, si completa con una bandella in polietilene e polipropilene elastico e con un adesivo bicomponente impermeabile. Semplice e veloce da installare, PRODESO® DRAIN 8 è molto versatile e garantisce lunga vita alle pavimentazioni esterne.

Funzioni



DESOLIDARIZZAZIONE



IMPERMEABILIZZAZIONE



SFOGO VAPORE



DRENAGGIO



MICRO VENTILAZIONE

© 2023 All rights reserved by Progress Profiles. Printed in Italy

PRODESO® DRAIN 8 MEMBRANE è una membrana impermeabilizzante, desolidarizzante e drenante a 5 strati ideale per gli ambienti esterni.

PRODESO® DRAIN 8 SYSTEM



PRODESO® DRAIN 8 MEMBRANE

Articolo	H rotolo (m)	L rotolo (m)	Spessore (mm)	Rotoli x Pallet	€/m	€/Rotolo	€/Bancale
PDESDR 151/E	1	15	8	8	30,67	460,05	3680,40



PROBAND 250 è un nastro impermeabile in polietilene provvisto su ambo i lati di un tessuto non tessuto in polipropilene che garantisce una elevata adesione. Utilizzabile su Balconi, terrazzi e superfici esterne di qualsiasi dimensione, bagni, docce, piscine e vasche in generale. Per la realizzazione di giunti perimetrali e tra teli adiacenti con **PRODESO® DRAIN SYSTEM.**

PROBAND 250

GUAINA IN HDPE E PP

PROBAND 250

Articolo	H rotolo (mm)	L rotolo (m)	Spessore (mm)	Rotoli x Bancale	€/m	€/Rotolo	€/Bancale
PRBPE 2530	250	30	0,42	3	7,68	230,40	691,20

Per il consumo indicativo di PROBAND KOLL AB / PROBAND KOLL durante la posa della bandella consultare scheda tecnica di PROBAND 150/250



PROBAND KOLL AB è un adesivo bicomponente impermeabile per la sigillatura del nastro impermeabile **PROBAND 150/250** con **PRODESO® MEMBRANE SYSTEM** e **PRODESO® HEAT/GRIP SYSTEM.**

PROBAND KOLL AB

ADESIVO IDROFOBICO

PROBAND KOLL AB

Articolo	Kg/ conf.	scatole/ bancale	kg/ bancale	€/kg	€/conf.	€/bancale
PRBKLAB	15	27	405	12,13	181,95	4912,65

Per il consumo indicativo di PROBAND KOLL AB durante la posa della bandella consultare scheda tecnica di PROBAND 250



PROMEMBRANE KOLL è un adesivo cementizio in classe C2ES1, ad elevata lavorabilità e a prolungata registrabilità, appositamente studiato per incollare tutte le membrane della famiglia "PRODESO®", anche in sovrapposizione e su impianti di riscaldamento a pavimento e la membrana PROFOIL.

PROMEMBRANE KOLL

ADESIVO CEMENTIZIO

PROMEMBRANE KOLL

Articolo	Kg/ conf.	scatole/ bancale	kg/ bancale	€/kg	€/conf.	€/bancale
PRMKL	25	25	625	1,45	36,25	906,25

Venduto esclusivamente a bancale.



Angoli interni ed esterni pre-incollati in polietilene rivestito su ambo i lati di tessuto non tessuto in polipropilene che ne garantisce l'adesione. Utilizzabili per la realizzazione di angoli interni ed esterni su balconi, terrazzi e superfici esterne di qualsiasi dimensione, nei bagni, docce, piscine e vasche in generale, con PROFOIL e con PRODESO® MEMBRANE SYSTEM.

ANGOLI PREFORMATI

ANGOLI ELASTICI PRE-INCOLLATI

Articolo	H mm	L mm	Pz/conf.	€/Pz	€/conf.
PRBI	60	120	10	8,23	82,30
PRBE	60	120	10	8,23	82,30



PRBE PRBI

= News 2023

© 2026. All rights reserved by Progress Profiles. Printed in Italy

PRODESO® HEAT GRIP SYSTEM

VIDEO DI POSA

BREVETTATO



PATENTED

UA2016A002209
EP3225763 A1
003067388
2696795
CN 107268933 A
HK1238695
CA 2,935,062
US 9,726,383 B1
US, 10,502,434 B2
US 10,859,274 B2
US 10,215,423
US D818,615S
US D818,616S
US D818,617S
US D832,467S
US D841,837S
US D872,901S
US D874,028S
DESIGN PATENT
Patent pending

Una nuova evoluzione
nel segno della flessibilità, innovazione ed efficienza energetica.

Il sistema è costituito da tre elementi; **PRODESO® HEAT GRIP MEMBRANE**, **PRODESO® HEAT GRIP CABLE** e **PRODESO® HEAT GRIP THERMOSTAT KIT**. La membrana in polietilene, con funzione desolidarizzante, impermeabilizzante e sfogo vapore, ha uno spessore di soli 8,5 mm ed è provvista inferiormente di un tessuto non tessuto in polipropilene termosaldato che ne garantisce il fissaggio al supporto.
La nuova geometria della membrana, oltre ad assicurare un perfetto ancoraggio del cavo scaldante, garantisce una resistenza allo strappo del pavimento 5 volte superiore rispetto al vecchio modello **PRODESO® HEAT**. I cavi, di ultima generazione, sono formati da tante resistenze, lunghe 60 cm, montate in serie. In caso di danneggiamento del cavo quindi smette di funzionare la resistenza danneggiata e non l'intero cavo. Il termostato, di ultima generazione, si interfaccia con dispositivi Android ed Apple; ciò consente di programmare tutte le sue regolazioni ed impostazioni anche a distanza utilizzando una rete WiFi.

Funzioni

- Spessore di soli 8,5 mm
- Maggiore resistenza allo strappo
- Desolidarizzazione
- Impermeabilizzazione
- Canali di sfogo vapore
- Distribuzione del carico
- Nuovo cavo a potenza costante
- Termostato con controllo remoto



ANTI-FRATTURA
DESOLIDARIZZAZIONE



IMPERMEABILIZZAZIONE



SFOGO VAPORE



DISTRIBUZIONE DEL CARICO

© 2023 All rights reserved by Progress Profiles. Printed in Italy

PRODESO® HEAT GRIP MEMBRANE é una membrana desolidarizzante, impermeabilizzante in polietilene, dotata di rilievi che consentono l'aggancio del cavo elettrico scaldante.

PRODESO® HEAT GRIP SYSTEM

MEMBRANA PRODESO® HEAT GRIP

Articolo	H rotolo (m)	L rotolo (m)	Spessore (mm)	Rotoli x Pallet	€/m	€/Rotolo	€/Bancale
PDESHG 131/E	1	13	8,5	6	21,73	282,49	1694,94
PDESHG 451/E	1	4,5	8,5	15	21,73	97,79	1466,85

L 4,5m L 13m



è un cavo elettrico scaldante a potenza costante progettato per incastrarsi tra i rilievi di PRODESO® HEAT GRIP MEMBRANE. Il passo del cavo può essere di 6,2 o 9,3 centimetri.

PRODESO® HEAT GRIP CABLE

PRODESO® HEAT GRIP CABLE

Articolo	Lunghezza ml	Superficie riscaldata a RIVESTIMENTO (passo 6,2 cm)	Superficie riscaldata a PAVIMENTO (passo 9,3 cm)	Potenza W	€/rotolo
PDHGCB 20	19,80	1,19 m²	2,00 m²	250 W	221,31
PDHGCB 26	25,80	1,55 m²	2,50 m²	325 W	259,34
PDHGCB 31	30,80	1,83 m²	3,00 m²	385 W	299,67
PDHGCB 36	36,00	2,14 m²	3,50 m²	450 W	327,35
PDHGCB 40	40,20	2,38 m²	4,00 m²	500 W	357,30
PDHGCB 46	46,20	2,74 m²	4,50 m²	575 W	413,78
PDHGCB 52	52,20	3,10 m²	5,00 m²	650 W	458,73
PDHGCB 62	61,80	3,69 m²	6,00 m²	775 W	497,93
PDHGCB 72	72,00	4,29 m²	7,00 m²	900 W	571,70
PDHGCB 82	82,20	4,88 m²	8,00 m²	1025 W	662,76
PDHGCB 94	94,20	5,60 m²	9,00 m²	1175 W	752,66
PDHGCB 104	103,80	6,19 m²	10,00 m²	1300 W	826,42
PDHGCB 132	132,00	7,86 m²	12,50 m²	1650 W	962,43
PDHGCB 158	157,80	9,40 m²	15,00 m²	1975 W	990,10



PRODESO® HEAT GRIP CABLE - 450 M

Articolo	Diametro (mm)	Lunghezza ml	Potenza w/ml	Alimentazione V	€ / rotolo
PDHGCBB450	6,5	450 M	12,5W	230 V	2.723,63

MEMBRANE & PANNELLI

Composto da un termostato, versione digitale e Wi-Fi programmabile, scatola da incasso, tubo corrugato, due sensori di temperatura a pavimento e clip di fissaggio per il cavo.

PRODESO® HEAT GRIP THERMOSTAT

PRODESO® HEAT GRIP DIGITAL THERMOSTAT - TOUCH SCREEN - WI-FI

Articolo	€/Kit
PDHTSMWTK	329,65



PDHSTSMWT 230 PDSOT PDSHI PDHCF 202

TERMOSTATO DIGITALE WIFI

Articolo	€/Kit
PDHTSMWT 230	285,27



PRODESO® HEAT GRIP SYSTEM OPTIONAL

RULLINO POSA CAVI

Rullo in alluminio che facilita e velocizza l'inserimento dei cavi scaldanti tra i rilievi della membrana

Articolo	L cm	PZ/conf	€/PZ
PSC	15	1	86,20



PRODESO® HEAT GRIP CABLE KIT

Articolo	ml guaina	Pz capicorda	€/Kit
PDHGCK110	1	10	14,57
PDHGCK550	5	50	71,00



PRODESO® HEAT CABLE CLIP

Clip di fissaggio per cavo elettrico scaldante

Articolo	Pz. conf	€/Pz.	€/conf.
PCBLF	200	1,58	316,00



PROECOFON

Rotolo di polietilene espanso a cella chiusa con adesivo.
Si posa perimetralmente tra muro e massetto - conf. **2 Pz**

Articolo	Spess. x H mm	ml/rotolo	€/ml	€/conf.
PEF 550A	5 X 50	25	1,96	98,00



PRODESO® HEAT GRIP CAVO DI ALIMENTAZIONE

Articolo	ml/rotolo	€/ml	€/rotolo
PDHGCBF	2,5	17,76	44,40



= News 2023

Prezzi riferiti alle confezioni intere.

© 2023. All rights reserved by Progress Profiles. Printed in Italy

PRODESO® HEAT SYSTEM

VIDEO DI POSA

BREVETTATO



PATENTED

002748822
EP 3,183,505 B1
US 8,176,694 B2
US 9,188,348 B2
US 9,416,979 B2
US 9,518,746 B2
US 9,625,163 B2
US 9,719,265 B2
US 9,777,931 B2
US 10,107,505 B2
US 10,006,644 B2
US 10,215,423 B2
US 10,408,469 B2
US 10,712,020 B2
US 10,739,016 B2
Patents Pending

Un mondo di caldo benessere in accordo con la natura.

Il riscaldamento elettrico a pavimento e a rivestimento **PRODESO® HEAT SYSTEM,** ideato, realizzato e brevettato da PROGRESS PROFILES®, è un sistema innovativo che consente di ottenere in breve tempo e a basso costo un ambiente piacevolmente caldo ed estremamente confortevole. Applicabile su ogni tipo di sottofondo grazie alle sue funzioni desolidarizzanti e impermeabilizzanti, consente di modulare la temperatura e i tempi di accensione; grazie un termostato di ultima generazione, garantisce una significativa ottimizzazione dei consumi. Facile e veloce da installare in qualsiasi condizione, ha uno spessore complessivo di soli 5.5 mm, considerevolmente inferiore rispetto a qualsiasi altro sistema e non richiede alcuna manutenzione nel corso del tempo. Una tecnologia intelligente e una scelta responsabile che mette in primo piano i valori dell'ecosostenibilità e del risparmio energetico in sintonia con le tendenze dell'architettura contemporanea e della domotica più evoluta. Un mondo di caldo benessere in accordo con la natura.

Funzioni



DESOLIDARIZZAZIONE / ANTI-FRATTURA



IMPERMEABILIZZAZIONE



SFOGO VAPORE



DISTRIBUZIONE DEL CARICO

© 2023 All rights reserved by Progress Profiles. Printed in Italy

PRODESO® HEAT MEMBRANE é una membrana desolidarizzante, impermeabilizzante in polietilene, dotata di rilievi che consentono l'aggancio del cavo elettrico scaldante.

PRODESO® HEAT SYSTEM

MEMBRANA PRODESO® HEAT

Articolo	H rotolo (m)	L rotolo (m)	Spessore (mm)	Rotoli x Pallet	€/m	€/Rotolo	€/Bancale
PDESH 151/E	1	15	5,5	6	21,77	326,55	1959,30
PDESH 051/E	1	5	5,5	15	23,02	115,10	1726,50

L 4,5m L 13m



è un cavo elettrico scaldante a potenza costante progettato per incastrarsi tra i rilievi di PRODESO® HEAT MEMBRANE. Il passo del cavo può essere di 6,2 o 9,3 centimetri.

PRODESO® HEAT CABLE

PRODESO® HEAT CABLE

Articolo	Lunghezza ml	Superficie riscaldata a RIVESTIMENTO (passo 6,2 cm)	Superficie riscaldata a PAVIMENTO (passo 9,3 cm)	Potenza W	€/rotolo
PDHCB 12	12,07 ml	0,70 m²	1,1 m²	150	187,88
PDHCB 17	17,66 ml	1,00 m²	1,6 m²	225	221,31
PDHCB 23	23,77 ml	1,40 m²	2,2 m²	300	247,81
PDHCB 29	29,87 ml	1,80 m²	2,7 m²	375	291,62
PDHCB 35	35,97 ml	2,20 m²	3,3 m²	450	335,41
PDHCB 41	41,56 ml	2,50 m²	3,8 m²	525	372,30
PDHCB 47	47,67 ml	2,90 m²	4,4 m²	600	427,61
PDHCB 53	53,77 ml	3,30 m²	5,0 m²	675	473,73
PDHCB 59	59,87 ml	3,70 m²	5,5 m²	750	507,15
PDHCB 71	71,57 ml	4,40 m²	6,6 m²	900	584,38

PRODESO® HEAT CABLE - 450 M

Articolo	Diametro (mm)	Lunghezza ml	Potenza w/ml	Alimentazione V	€ / rotolo
PDHCBB450	4,8	450 M	12,5W	230 V	2.593,37



Composto da un termostato, versione digitale programmabile oppure versione analogico, scatola da incasso, tubo corrugato, due sensori di temperatura a pavimento e clip di fissaggio per il cavo.

PRODESO® HEAT THERMOSTAT

PRODESO® HEAT GRIP DIGITAL THERMOSTAT - TOUCH SCREEN - WI-FI

Articolo	€/Kit
PDHTSMWTK	329,65



PDHSTSMWT 230 PDSOT PDSHI PDHCF 202

PRODESO® HEAT THERMOSTAT KIT - ANALOGICO

Articolo	€/Kit
PDHTSK 230V	261,19



PDSOT PDSHI PDHCF 202

TERMOSTATO DIGITALE WIFI

Articolo	€/Kit
PDHTSMWT 230	285,27



TERMOSTATO ANALOGICO

Articolo	€/Kit
PDHTSM 230	208,95



PRODESO® HEAT GRIP SYSTEM OPTIONAL

RULLINO POSA CAVI

Rullo in alluminio che facilita e velocizza l'inserimento dei cavi scaldanti tra i rilievi della membrana

Articolo	L cm	PZ/conf	€/PZ
PSC	15	1	86,20



PRODESO® HEAT CABLE KIT

Articolo	ml guaina	Pz capicorda	€/Kit
PDHGCK110	1	10	14,57
PDHGCK550	5	50	71,00



PRODESO® HEAT CABLE CLIP

Clip di fissaggio per cavo elettrico scaldante

Articolo	Pz. conf	€/Pz.	€/conf.
PCBLF	200	1,58	316,00



PROECOFON

Rotolo di polietilene espanso a cella chiusa con adesivo.
Si posa perimetralmente tra muro e massetto - conf. **2 Pz**

Articolo	Spess. x H mm	ml/rotolo	€/ml	€/conf.
PEF 550A	5 X 50	25	1,96	98,00



PRODESO® HEAT GRIP CAVO DI ALIMENTAZIONE

Articolo	Lungh. ml	€ / ml	€ / Pz.
PDHGCBF	2,5	17,76	44,40



= News 2023

Prezzi riferiti alle confezioni intere.

* = Articolo a richiesta minimo d'ordine 450 ml. Tempi di produzione 4 settimane. Prezzo da concordare

© 2023. All rights reserved by Progress Profiles. Printed in Italy

PRODESO® HEAT KIT SYSTEM

Kit completo di sistema per riscaldamento elettrico da pavimento e rivestimento, composto principalmente da 3 elementi; **PRODESO® HEAT MEMBRANE, PRODESO® HEAT CABLE e PRODESO® HEAT THERMOSTAT KIT**. La membrana in polietilene, con funzione desolidarizzante, impermeabilizzante e sfogo vapore, ha uno spessore di soli 5,5 mm.



PRODESO® HEAT KIT SYSTEM
Sistema di riscaldamento elettrico a pavimento e rivestimento

Articolo	mq membrana	Cavo	Potenza tot W	Thermostat kit	Area scaldata a rivestimento (passo 6,2 cm)	Area scaldata a pavimento (passo 9,3 cm)	prezzo €/ kit
PDESHK 4	3,2	PDHCB 23	300	1	1,40	2,20	627,60
PDESHK 7	5,6	PDHCB 41	520	1	2,50	3,80	836,80
PDESHK 10	8,0	PDHCB 59	750	1	3,70	5,50	1039,66

Cavo riscaldante PDHCB compreso nel kit

PRODESO® HEAT THERMOSTAT KIT: Termostato digitale touch screen, 2 sensori di temperatura, scatola di incasso, tubo corrugato.



PRODESO HEAT MEMBRANE



PRODESO® HEAT CABLE



DIGITAL TOUCH



PRODESO® HEAT THERMOSTAT KIT



VIDEO DI POSA

© 2026 All rights reserved by Progress Profiles. Printed in Italy

Membrana desolidarizzante ed impermeabilizzante in polipropilene con uno spessore di 5,5 mm. La membrana è provvista superiormente di rilievi pseudo quadrati che creano canali per il fissaggio di un cavo elettrico scaldante ed inferiormente di uno strato adesivo che garantisce il suo fissaggio a supporti in compensato/plywood, OSB, metallo o vecchie pavimentazioni.

PRODESO® HEAT STICK MEMBRANE

MEMBRANA DESOLIDARIZZANTE IMPERMEABILIZZANTE



PRODESO® HEAT STICK MEMBRANE

Articolo	H rotolo (m)	L rotolo (m)	Spessore (mm)	Rotoli x Pallet	€/m	€/Rotolo	€/Bancale
PDESHST 151/E	1	15	5,5	6	26,13	391,95	2351,70
PDESHST 051/E	1	5	5,5	15	27,62	138,10	2071,50

L 5m



L 15m





PRODESO® ECO/ ECO STICK MEMBRANE è una membrana desolidarizzante ed impermeabilizzante in polietilene con uno spessore di 3,5 mm. La membrana è provvista superiormente di cavità quadrate sagomate a coda di rondine ed inferiormente di uno strato adesivo che garantisce il suo fissaggio a supporti in compensato/plywood, OSB, metallo o vecchie pavimentazioni. Grazie alla sua particolare geometria PRODESO® ECO / ECO STICK STICK MEMBRANE trasferisce direttamente al supporto i carichi e garantisce la posa di qualsiasi pavimentazione e l'impermeabilizzazione anche in caso di supporti fessurati e sensibili all'umidità. **(*)** disponibile anche nella versione auto-adesiva **PRODESO® ECO STICK** per sottofondi in legno e ceramica.

PRODESO® ECO / PRODESO® ECO STICK MEMBRANE

MEMBRANA DESOLIDARIZZANTE IMPERMEABILIZZANTE

PRODESO® ECO STICK MEMBRANA

Articolo	H rotolo (m)	L rotolo (m)	Spessore (mm)	Rotoli x Pallet	€/m	€/Rotolo	€/Bancale	
PDESECST 3530/EN	1	30	3,5	6	19,56	586,80	3520,80	
PDESECST 3505/EN	1	5	3,5	30	22,46	112,30	3369,00	*

PRODESO ECO STICK



PRODESO® ECO MEMBRANA

Articolo	H rotolo (m)	L rotolo (m)	Spessore (mm)	Rotoli x Pallet	€/m	€/Rotolo	€/Bancale
PDESEC 3530/EN	1	30	3,5	6	16,30	489,00	2934,00
PDESEC 3505/EN	1	5	3,5	30	18,71	93,55	2806,50

PRODESO ECO



L 30m



PRODESO ECO

L 30m



PRODESO ECO STICK



= News 2023

* = Articolo a richiesta minimo d'ordine 1000 ml. Tempi di produzione 4/5 settimane. Prezzo da concordare

Prezzi riferiti alle confezioni intere.

© 2023. All rights reserved by Progress Profiles. Printed in Italy

PRODESO® MEMBRANE SYSTEM

VIDEO DI POSA

BREVETTATO



Il sistema desolidarizzante ed impermeabilizzante antifrattura specifico per massetti problematici.

SEZIONI DI POSA DI PRODESO® MEMBRANE SYSTEM



1. Ceramica o Gres Porcellanato
2. Adesivo
3. PRODESO®
4. Adesivo
5. Supporto



DESOLIDARIZZAZIONE



IMPERMEABILIZZAZIONE



DESOLIDARIZZAZIONE



SFOGO VAPORE



DISTRIBUZIONE DEL CALORE



DISTRIBUZIONE DEL CARICO

© 2026 All rights reserved by Progress Profiles. Printed in Italy

PRODESO® è una membrana desolidarizzante ed impermeabilizzante per sottofondi problematici, balconi, terrazzi e superfici orizzontali di qualsiasi dimensione senza giunti di frazionamento – dilatazione nel massetto prima della posa di ceramica e pietre naturali. **PRODESO®** garantisce la posa di qualsiasi pavimentazione e l'impermeabilizzazione del sottofondo anche in caso di sovrapposizione, su supporti fessurati e non perfettamente stagionati e quindi con possibili tensioni di vapore.

PRODESO® MEMBRANE

MEMBRANA DESOLIDARIZZANTE E IMPERMEABILIZZANTE

PRODESO® MEMBRANA

Articolo	H rotolo (m)	L rotolo (m)	Spessore (mm)	Rotoli x Pallet	€/m	€/Rotolo	€/Bancale
PDES 3530/EN	1	30	3,5	8	19,29	578,70	4629,60
PDES 3505/EN	1	5	3,5	56	22,46	112,30	6288,80



PERCHÉ UTILIZZARE PRODESO® MEMBRANE SYSTEM

Veloce: riduce drasticamente i tempi di cantiere in quanto dalla posa della membrana sino alla posa della pavimentazione è possibile lavorare senza interruzioni.

Versatile: è idoneo per qualsiasi supporto anche di grandissima dimensione sia all'interno che all'esterno.

Sicuro: è idoneo su sottofondi fessurati in quanto non trasmette le tensioni del supporto alla pavimentazione e viceversa. È idoneo su sottofondi non perfettamente stagionati in quanto permette lo sfogo delle tensioni di vapore.



AVVERTENZE

Non posare piastrelle di formato inferiore a 5 x 5 centimetri. I dettagli tecnici ed applicativi sono riportati nella brochure **PRODESO® MEMBRANE SYSTEM**. Per quanto non descritto nella brochure **PRODESO® MEMBRANE SYSTEM**, consultare l'ufficio tecnico.

PROBAND 150/250 è un nastro impermeabile in polietilene provvisto su ambo i lati di un tessuto non tessuto in polipropilene che garantisce una elevata adesione. Utilizzabile su Balconi, terrazzi e superfici esterne di qualsiasi dimensione, bagni, docce, piscine e vasche in generale. Per la realizzazione di giunti perimetrali e tra teli adiacenti con **PROFOIL, PRODESO® MEMBRANE SYSTEM e PRODESO® HEAT / GRIP SYSTEM.**

PROBAND 150/250

GUAINA IN HDPE E PP

PROBAND 150/250

Articolo	H rotolo (mm)	L rotolo (m)	Spessore (mm)	Rotoli x Scatola	€/m	€/Rotolo	€/Scatola
PRBPE 1507	150	7,5	0,42	16	5,70	42,75	684,00
PRBPE 1530	150	30	0,42	6	4,18	125,40	752,40
PRBPE 2530	250	30	0,42	3	7,68	230,40	691,20

Per il consumo indicativo di PROBAND KOLL AB / PROBAND KOLL durante la posa della bandella consultare scheda tecnica di PROBAND 150/250



AVVERTENZE: Non utilizzare Su guaine bituminose, per impermeabilizzare superfici calpestabili e lasciate a vista, su coibentazioni a tetto rovescio realizzate con pannelli isolanti o massetti alleggeriti. Con adesivi contenenti solventi.

Conservare in luogo fresco e asciutto evitando insolazione diretta e fonti di calore. Consultare la scheda tecnica prima dell'applicazione; in caso di applicazioni particolari si consiglia di consultare l'ufficio tecnico.

ADESIVI IDONEI PER LA POSA DELLE MEMBRANE PRODESO® (solo in colorazione grigia)

KERAKOLL The GreenBuilding Company H40 NO LIMITS H40 REVOLUTION H40 EXTREME	LITOKOL SUPERFLEX K77 POWERFLEX K50 LITOSTONE K99	index FLEXBOND C2S1 FLEXBOND LIGHT C2S1 WETBOND RAPID C2F	Grigolin evoluzioni costruttive GRIGOKOLL TEX GRIGOKOLL MAX GRIGOKOLL VELOX	Sika CERAM 255 STARFLEX CERAM 255 EASY S1 CERAM 270 MULTIFLOW	weber SAINT-GOBAIN ULTRAGRES 440 ULTRAGRES FLEX ULTRAGRES FAST	PCI Für Bau-Profis PERICOL R-FLEX PERICOL EXTRA FLEX PERICOL FLEX
LATICRETE 335 MAXI S 335 SUPER FLEX 325 RAPID FL	ARDEX ARDEX X 78 ARDEX X 90 OUTDOOR ARDEX AF 495	MUREXIN MUREFLEX MFK 45 ADESIVO FBS 75 MAXIMO M 41	Opera RT UNIVERSAL RT HI TECH RT RAPID FLEX	SEYFLEX S1 SEYULTRA T TIXOSEY	imo KRISTAL C2TE EXTRA C2S1	FASSA BORTOLO AZ 59 RAPID MAXI SPECIAL ONE
CERMIX SOLUTIONS EXPERTES CERMIPLUS 2.0 CERMIPLUS XL FLEX 2.0	AQUILAPREM FORTEM MAXIM	Benfer® BENFERFLEX+S1 BENFERFLEX C2 BENFERFLEX + FAST-S1	H CerCol Adesivi e prodotti speciali per l'edilizia F.55 CERMONO PLUS F.55 CERFIX F.55 CERMONO RAPIDO	ADESITAL EXTRA 30 MAXI ADEFLEX GREEN S1 EXTRA 30 POWER	MAPEI KERAFLEX EASY ULTRALITE S1 KERAFLEX MAXI S1	

© 2023. All rights reserved by Progress Profiles. Printed in Italy

Prezzi riferiti alle confezioni intere.

ANGOLI PREFORMATI

Angoli interni ed esterni pre-incollati in polietilene rivestito su ambo i lati di tessuto non tessuto in polipropilene che ne garantisce l'adesione. Utilizzabili per la realizzazione di angoli interni ed esterni su balconi, terrazzi e superfici esterne di qualsiasi dimensione, nei bagni, docce, piscine e vasche in generale, con **PROFOIL** e con **PRODESO® MEMBRANE SYSTEM.**



PRBE PRBI

ANGOLI ELASTICI PRE-INCOLLATI

Articolo	H mm	L mm	Pz/conf.	€/Pz	€/conf.
PRBI	60	120	10	8,23	82,30
PRBE	60	120	10	8,23	82,30

AVVERTENZE: Non utilizzare Su guaine bituminose, per impermeabilizzare superfici calpestabili e lasciate a vista, su coibentazioni a tetto rovescio realizzate con pannelli isolanti o massetti alleggeriti. Con adesivi contenenti solventi.

PROBAND BU

NASTRO IN BUTILE

PROBAND BU è un nastro adesivo in butile rivestito su un lato con tessuto non tessuto in polipropilene, alcali resistente ad elevata adesione. Utilizzabile per la realizzazione di raccordi perimetrali nel caso di supporti in bitume, PVC, legno, policarbonato, vetro, materiale plastico e metallo su terrazzi, balconi e superfici esterne di qualsiasi dimensione.



PROBAND BU

Articolo	H rotolo (mm)	L rotolo (m)	Spessore (mm)	Rotoli x Scatole	€/m	€/Rotolo	€/Scatola
PRBBU 7515	75	15	1	8	3,91	58,65	469,20

AVVERTENZE: Non utilizzare Su supporti sporchi, incoerenti e umidi.

PROBAND KOLL

ADESIVO IDROFOBICO

PROBAND KOLL è un adesivo monocomponente igroindurente pronto all'uso per la sigillatura del nastro impermeabile **PROBAND 150/250** con **PRODESO® MEMBRANE SYSTEM**.



PROBAND KOLL

Articolo	Kg/ conf.	scatole/ bancale	kg/ bancale	€/kg	€/conf.	€/bancale
PRBKL	6	100	600	10,97	65,82	6582,00

Per il consumo indicativo di PROBAND KOLL durante la posa della bandella consultare scheda tecnica di PROBAND 250

CAMPI DI APPLICAZIONE
- **Destinazione d'uso -** Balconi, terrazzi, bagni, cucine, saune e superfici esterne di qualsiasi dimensione.
- **Non utilizzare -** come guaina impermeabilizzante, come adesivo e con il sistema PROFOIL e PROFOIL PANEL.

PROBAND KOLL AB

ADESIVO IDROFOBICO

PROBAND KOLL AB è un adesivo bicomponente impermeabile per la sigillatura del nastro impermeabile **PROBAND 150/250** con **PRODESO® MEMBRANE SYSTEM** e **PRODESO® HEAT/GRIP SYSTEM.**



PROBAND KOLL AB

Articolo	Kg/ conf.	scatole/ bancale	kg/ bancale	€/kg	€/conf.	€/bancale
PRBKLAB	15	27	405	12,13	181,95	4912,65

Per il consumo indicativo di PROBAND KOLL AB durante la posa della bandella consultare scheda tecnica di PROBAND 250

CAMPI DI APPLICAZIONE
- **Destinazione d'uso -** Balconi, terrazzi, bagni, cucine, saune e superfici esterne di qualsiasi dimensione.
- **Non utilizzare -** come guaina impermeabilizzante, non ideoneo all'incollaggio delle membrane della famiglia PRODESO® e con il sistema PROFOIL e PROFOIL PANEL

PROMEMBRANE KOLL

ADESIVO CEMENTIZIO

PROMEMBRANE KOLL è un adesivo cementizio in classe C2ES1, ad elevata lavorabilità e a prolungata registrabilità, appositamente studiato per incollare tutte le membrane della famiglia "**PRODESO®**", anche in sovrapposizione e su impianti di riscaldamento a pavimento e la membrana **PROFOIL**.



PROMEMBRANE KOLL

Articolo	Kg/ conf.	scatole/ bancale	kg/ bancale	€/kg	€/conf.	€/bancale
PRMKL	25	25	625	1,45	36,25	906,25

Venduto esclusivamente a bancale.

AVVERTENZE:
Non utilizzare PROMEMBRANE KOLL per l'incollaggio di pietre naturali o ricomposte sensibili all'umidità. Consultare la scheda tecnica prima dell'applicazione; in caso di applicazioni particolari si consiglia di consultare l'ufficio tecnico.

PROBAND FIX

SIGILLANTE MONOCOMPONENTE IMPERMEABILE

PROBAND FIX è un sigillante igroindurente con elevata adesione ed elasticità. Garantisce il fissaggio di **PROBAND 150/250** a serramenti in alluminio, materiale plastico e metallo e tra teli adiacenti di **PROFOIL**.

SIGILLANTE MONOCOMPONENTE IMPERMEABILE
scatola da **12** cartucce - **B** (bianco) - **G** (grigio)

Articolo	Cartuccia ml	€/PZ	€/scatola
PRBFXB	290	17,64	211,68
PRBFXG	290	17,64	211,68



PISTOLA PER SIGILLANTE A CARTUCCE

Articolo	Pz/conf.	€/PZ
PRBFXGUN	1	352,60



CARTUCCIA SIGILLANTE MONOCOMPONENTE IMPERMEABILE
scatola da **12** cartucce - **B** (bianco) - **G** (grigio)

Articolo	Cartuccia ml	€/PZ	€/scatola
PRBFXUB	600	34,61	415,32
PRBFXUG	600	34,61	415,32



= News 2023

Prezzi riferiti alle confezioni intere.

© 2023 All rights reserved by Progress Profiles. Printed in Italy

PRODESO® SOUND è una membrana in polietilene ad alta densità provvista superiormente di uno spunbond in polipropilene ed inferiormente di un tessuto non tessuto in polipropilene, entrambi termosaldati alla lastra in polietilene, che garantiscono il suo fissaggio con l'adesivo. PRODESO® SOUND è una membrana desolidarizzante ed insonorizzante, con uno spessore di 2,3 mm, che non necessita vengano rispettati eventuali giunti di frazionamento prima della posa di ceramica e pietre naturali. PRODESO® SOUND garantisce la posa di qualsiasi pavimentazione e l'insonorizzazione fino a 17dB in ambienti interni anche in caso di supporti fessurati e in caso di sovrapposizione.

PRODESO® SOUND

MEMBRANA
DESOLIDARIZZANTE E FONOASSORBENTE

PRODESO® SOUND MEMBRANA

Articolo	H rotolo (m)	L rotolo (m)	Spessore (mm)	Rotoli x Pallet	€/m	€/Rotolo	€/Bancale
PDSND 30	1	20	2,3	12	30,29	605,80	7269,60

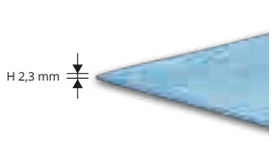



VIDEO DI POSA

CAMPI DI APPLICAZIONE
• **Destinazione d'uso -** Desolidarizzazione ed insonorizzazione di sottofondi anche fessurati. Posa su massetti cementizi, anidritici e pavimentazioni in ceramica, marmette e pietre naturali ancorate al sottofondo, calcestruzzo e strutture in legno. Molto resistente alle soluzioni saline, acide ed alcaline, all'alcool ed agli oli. In caso siano presenti prodotti particolari contattare l'ufficio tecnico.
• **Non utilizzare -** Su massetti alleggeriti non idonei alla posa di piastrelle. Con adesivi contenenti solventi.

AVVERTENZE
Per la posa di PRODESO® SOUND utilizzare un adesivo cementizio di classe C2S1. Posare la pavimentazione immediatamente dopo l'applicazione di PRODESO® SOUND; qualora non fosse possibile, proteggere la membrana utilizzando assi di camminamento lungo le direttrici di maggior transito. Non utilizzare PRODESO® SOUND su sottofondi soggetti ad una continua risalita di acqua. Per quanto non previsto nella scheda tecnica consultare l'ufficio tecnico.

PROECOFON è un rotolo di polietilene a cella chiusa usato nel perimetro tra muro e massetto, e in coincidenza di giunti di dilatazione. È consigliabile usarlo in ogni lavoro di posa per garantire la durata del pavimento.

PROECOFON

POLIETILENE ESPANSO A CELLA CHIUSA
CON ADESIVO

POLIETILENE ESPANSO A CELLA CHIUSA CON ADESIVO - (PEF 550A - Conf. 2 Pz)

Articolo	Spess. x H mm	ml/rotolo	€/ml	€/Conf.
PEF 550A	5 X 50	25	2,06	103,00
PEF 5100A	5 X 100	100	0,83	83,00



Nastro di giunzione adesivo per la membrana PRODESO® SOUND SYSTEM

PRODESO® SOUND TAPE

PRODESO SOUND TAPE - Altezza **50 mm**

Articolo	ml/rotolo	Pz/conf.	Pz/scatola	€/rotolo	€/conf.	€/scatola
PDSNDTP 550	50	6	36	12,36	74,16	444,96



PROSHOWER DRAIN LATERAL E VERTICAL KIT sono due sistemi di scarico centrale a deflusso laterale / verticale muniti di porta griglia, di una griglia in acciaio, di un anello biadesivo in butile per il fissaggio del tassello impermeabile, di un tassello impermeabile e di un tappo di protezione con funzione anche di dima che consente il corretto posizionamento dell'anello in butile e del tassello impermeabile. PROSHOWER DRAIN KIT, montato a filo massetto, garantisce un corretto deflusso delle acque meteoriche.

PROSHOWER DRAIN KIT

SCARICHI LATERALI E VERTICALI

Articolo	Descrizione	Pz/conf	€/Pz
PSHLDK	PROSHOWER DRAIN LATERAL KIT	1	158,49
PSHVDK	PROSHOWER DRAIN VERTICAL KIT	1	133,13



PROSHOWER DRAIN LATERAL KIT PSHLDK



PROSHOWER DRAIN VERTICAL KIT PSHVDK

CAMPI DI APPLICAZIONE
• **Destinazione d'uso -** Per la realizzazione di scarichi perimetrali su balconi, terrazzi e superfici esterne di qualsiasi dimensione impermeabilizzate con sistema polimero-cemento e con **PRODESO® MEMBRANE SYSTEM**.
• **Non utilizzare -** Con impermeabilizzazioni sotto massetto e come scarico verticale.

AVVERTENZE
Non scaldare con fiamma diretta e non utilizzare adesivi contenenti solventi per la sigillatura. Consultare la scheda tecnica prima dell'applicazione; in caso di applicazioni particolari si consiglia di consultare l'ufficio tecnico.

PRODRIP è uno scarico perimetrale in ASA munito di raccordo parete-pavimento. Il raccordo è rivestito in tessuto non tessuto in polipropilene per garantire la sigillatura con il sistema impermeabilizzante utilizzato.

PRODRIP

SCARICO PERIMETRALE

SCARICO PERIMETRALE
conf. per bancale = **192**

Articolo	Pz / conf.	€/PZ	€/conf.
PDRP	4	24,82	99,28



CAMPI DI APPLICAZIONE
• **Destinazione d'uso -** Per la realizzazione di scarichi perimetrali su balconi, terrazzi e superfici esterne di qualsiasi dimensione impermeabilizzate con sistema polimero-cemento e con **PRODESO® MEMBRANE SYSTEM**.
• **Non utilizzare -** Con impermeabilizzazioni sotto massetto e come scarico verticale.

AVVERTENZE
Non scaldare con fiamma diretta e non utilizzare adesivi contenenti solventi per la sigillatura. Consultare la scheda tecnica prima dell'applicazione; in caso di applicazioni particolari si consiglia di consultare l'ufficio tecnico.

© 2026. All rights reserved by Progress Profiles. Printed in Italy

Prezzi riferiti alle confezioni intere.

PROFOIL
PROFOIL PRO

GUAINA IN HDPE E PP

PROFOIL è una membrana impermeabile in polietilene provvista su ambo i lati di un tessuto non tessuto in polipropilene che garantisce una elevata adesione.
PROFOIL PRO è una membrana impermeabile in polietilene elasticizzato provvista su ambo i lati di un tessuto non tessuto in polipropilene che garantisce una elevatissima adesione







PROFOIL MEMBRANA

Articolo	H rotolo (mm)	L rotolo (m)	Spessore (mm)	Rotoli x Bancale	€/m	€/Rotolo	€/Bancale
PFLO 0430	1	30	0,42	40	13,86	415,80	16632,00
PFLO 0405	1	5	0,42	154	19,29	96,45	14853,00

PROFOIL PRO MEMBRANA

Articolo	H rotolo (mm)	L rotolo (m)	Spessore (mm)	Rotoli x Bancale	€/m	€/Rotolo	€/Bancale
PFLOPR 0430	1	30	0,42	40	16,28	488,40	19536,00

PROFOIL PASTE

GUAINA ELASTICA MONOCOMPONENTE

PROFOIL PASTE è una guaina elastica impermeabilizzante monocomponente a strato sottile pronta all'uso a basse emissioni di sostanze organiche volatili. Utilizzabile per l'mpermeabilizzazione di bagni, cucine, docce, intonaci a base gesso e cemento e pareti in cartongesso.



GUAINA ELASTICA IMPERMEABILIZZANTE MONOCOMPONENTE

Articolo	Kg./conf.	conf./bancale	€/Kg.	€/conf	€/bancale
PFLOPST 04	4	64	12,74	53,38	3416,32
PFLOPST 10	10	36	12,09	126,65	4559,40

AVVERTENZE: Non utilizzare. All'esterno, su fondi bagnati o soggetti a risalite di umidità, in ambienti a continuo contatto con acqua, vasche, piscine e serbatoi. Conservare in luogo fresco e asciutto evitando insolazione diretta e fonti di calore. Consultare la scheda tecnica prima dell'applicazione; in caso di applicazioni particolari si consiglia di consultare l'ufficio tecnico.

PROBAND150/250

GUAINA ELASTICA IN HDPE E PP

PROBAND 150/250 è un nastro impermeabile in polietilene provvisto su ambo i lati di un tessuto non tessuto in polipropilene che garantisce una elevata adesione.
PER IL CONSUMO DI PROBAND KOLL AB/PROBAND KOLL DURANTE LA POSA DELLA BANDELLA CONSULTARE SCHEDA TECNICA DI PROBAND 150/250



PROBAND 150/250

Articolo	H rotolo (mm)	L rotolo (m)	Spessore (mm)	Rotoli x Scatola	€/m	€/Rotolo	€/Bancale
PRBPE 1507	150	7,5	0,42	16	5,70	42,75	684,00
PRBPE 1530	150	30	0,42	6	4,18	125,40	752,40
PRBPE 2530	250	30	0,42	3	7,68	230,40	691,20

ANGOLI PREFORMATI
TASSELLO DI TENUTA

Angoli interni ed esterni pre-incollati in polietilene rivestito su ambo i lati di tessuto non tessuto in polipropilene che ne garantisce l'adesione. Utilizzabili per la realizzazione di angoli interni ed esterni su balconi, terrazzi e superfici esterne di qualsiasi dimensione, nei bagni, docce, piscine e vasche in generale, con **PROFOIL** e con **PRODESO® MEMBRANE SYSTEM.**


ANGOLO ESTERNO
PRBE


ANGOLO INTERNO
PRBI


TASSELLO DI TENUTA
PRBT

ANGOLI ELASTICI PRE-INCOLLATI E TASSELLO DI TENUTA IN HDPE E PP - Conf. **10 Pz**

Articolo	H x L mm	€/PZ	€/conf.
PRBI	60 x 120	8,23	82,30
PRBE	60 x 120	8,23	82,30
PRBT	125 x 125	7,29	72,90

AVVERTENZE: Non utilizzare Su guaine bituminose, per impermeabilizzare superfici calpestabili e lasciate a vista, su coibentazioni a tetto rovescio realizzate con pannelli isolanti o massetti alleggeriti. Con adesivi contenenti solventi.

PRODRAIN 10

MEMBRANA DRENANTE

PRODRAIN 10 è una membrana drenante costituita da una lastra in polietilene ad alta densità (HDPE) di colore blu provvista di rilievi tronco conici a basi circolari, sormontata da un tessuto non tessuto in polipropilene di colore grigio permeabile all'acqua.



PRODRAIN 10 MEMBRANA

Articolo	H rotolo (mm)	L rotolo (m)	Spessore (mm)	Rotoli x Bancale	€/m	€/Rotolo	€/Bancale
PDRI 10	0,96	12,5	10	6	15,04	188,00	1128,00

CAMPI DI APPLICAZIONE
• **Destinazione d'uso -** All'esterno su solai in pendenza impermeabilizzati quali terrazzi e balconi e a contatto con strutture verticali impermeabilizzate quali muri di fondazione prima del riempimento dello scavo. Molto resistente alle soluzioni saline, acide ed alcaline, all'alcool ed agli oli. In caso siano presenti prodotti particolari consultare l'ufficio tecnico.
• **Non utilizzare -** Su solai non impermeabilizzati o su impermeabilizzazioni che non hanno una pendenza adeguata per il deflusso dell'acqua drenata. Come materassino fono assorbente e termo isolante.

AVVERTENZE
Conservare in luogo fresco e asciutto evitando insolazione diretta e fonti di calore. Consultare la scheda tecnica prima dell'applicazione; in caso di applicazioni particolari si consiglia di consultare l'ufficio tecnico.

Prezzi riferiti alle confezioni intere.

© 2020 All rights reserved by Progress Profiles Printed in Italy

PROFOIL PANEL sono pannelli in polistirene estruso ad alta densità rivestiti su entrambi i lati con una membrana impermeabile all'acqua e al vapore acqueo. La membrana impermeabile e l'adesivo utilizzato per il suo fissaggio irrigidiscono i pannelli che consentono di realizzare lavori in modo veloce ed economico.

PROFOIL PANEL

POLISTIRENE ESTRUSO AD ALTA DENSITÀ

PROFOIL PANEL 2700 mm - polistirene estruso ad alta densità
915 mm x 2700 mm = 2,470 m²

Articolo	H mm	PZ/pallet	Mq/pallet	€/Mq	€/PZ	€/Pallet
PFLPAN1327	12,70	60	148,20	48,04	118,66	6780,00
PFLPAN2527	25,00	30	74,10	57,75	142,64	4.279,20
PFLPAN5027	50,80	15	37,05	80,85	199,70	2.995,50

PROFOIL PANEL 1524 mm - polistirene estruso ad alta densità
915 mm x 1524 mm = 1,394 m²

Articolo	H mm	PZ/pallet	Mq/pallet	€/Mq	€/PZ	€/Pallet
PFLPAN6	6,35	85	118,49	37,80	52,69	4.478,65

VAI AL SITO WEB

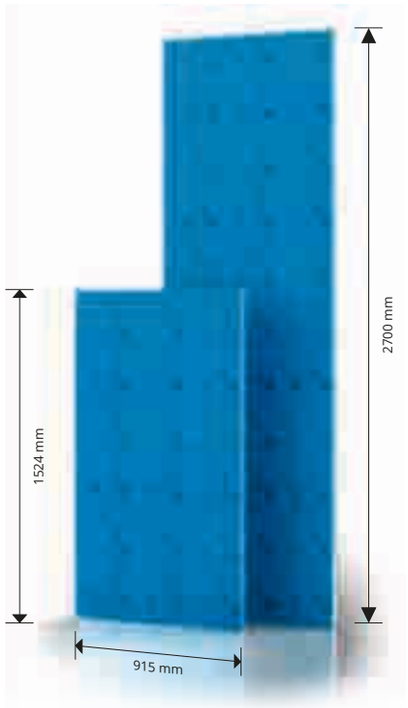

SPESSORI PANNELLO PROFOIL



TASSELLI, RONDELLE, VITI PROFOIL

ACCIAIO INOX / METALLO ZINCATO / RETE IN FIBRA DI VETRO



TASSELLI PROFOIL - METALLO ZINCATO - conf. **250 PZ**

Articolo	L mm	€/PZ	€/conf.
TZPFP 110	100	1,70	425,00
TZPFP 140	140	1,89	472,50
TZPFP 170	170	2,09	522,50
TZPFP 200	200	2,28	570,00



TASSELLI PROFOIL - ACCIAIO INOX - conf. **250 PZ**

Articolo	L mm	€/PZ	€/conf.
TIPFP 110	110	3,28	820,00
TIPFP 140	140	3,53	882,50
TIPFP 170	170	3,79	947,50
TIPFP 200	200	4,04	1010,00
TIPFP 250	250	4,70	1175,00



RONDELLE PROFOIL (METALLO ZINCATO) - conf. **100 PZ**

Articolo	PZ/Conf.	ø mm	€/PZ	€/conf.
RFPFP 36	100	35	0,32	32,00



VITI PROFOIL (METALLO ZINCATO)

Articolo	PZ/Conf.	L mm	€/PZ	€/conf.
VACPFP 35	1000	35	0,04	4,00
VACPFP 55	1000	45	0,05	5,00
VACPFP 80	1000	80	0,10	10,00

PRO GOBOARD PANEL è un pannello in poliisocianurato espanso ad alta densità rivestito su entrambi i lati da una impermeabilizzazione cementizia rinforzata con una rete in fibra di vetro, appositamente progettato per le applicazioni di piastrelle. I pannelli, progettati e testati per la resistenza e la durata, sono disponibili con uno spessore di 6,25 / 12,5 / 25 e 50 mm , nelle dimensioni di 92 x 152 cm e 122 x 244 cm e possono essere utilizzati su pavimenti, controsoffitti, pareti, docce e soffitto. PRO GOBOARD consente di completare il lavoro più velocemente e in modo più economico.

PRO GOBOARD PANEL

POLIISOCIANURATO ESPANSO AD ALTA DENSITÀ

PRO GOBOARD PANEL - poliisocianurato espanso ad alta densità

Articolo	Descrizione	Pz/pallet	Mq/pallet	€/mq	€/PZ	€/Pallet
PGOBOR06	PRO GOBOARD H 6,25 mm - 92 cm x 152 cm - 1,40 m²	75	105	40,75	57,05	4278,75
PGOBOR125	PRO GOBOARD H 12,5 mm - 92 cm x 152 cm - 1,40 m²	60	84	45,28	63,39	3803,40
PGOBOR25	PRO GOBOARD H 25 mm - 122 cm x 244 cm - 2,98 m²	30	89,4	80,84	240,90	7227,00
PGOBOR50	PRO GOBOARD H 50 mm - 122 cm x 244 cm - 2,98 m²	15	44,70	125,52	374,05	5610,75

PGOBOR...



© 2023. All rights reserved by Progress Profiles. Printed in Italy

Prezzi riferiti alle confezioni intere.

PROGRESS®
PROFILES



Un'interpretazione di:
Kaufmann "Fallingwater" House, Frank Ll. Wright, Pennsylvania (USA), 1939



SISTEMI DOCCIA E DRENAGGIO

PROFILES & SYSTEMS

SISTEMI
DOCCIA

PROSHOWER LINEAR KIT SYSTEM

Sistema innovativo che coniuga funzionalità e design per soddisfare, con un'ampia e versatile gamma di soluzioni, ogni specifica esigenza in fatto di "ambiente doccia".



Articolo	Descrizione	Pz/conf	€/Pz
PSHPANEK	PROSHOWER LINEAR KIT BASE	**1**	**450,09**

Articolo	Componenti del Kit	Pz/conf
PSHPAN	PROSHOWER PANEL - polistirene stampato 120 cm x 120 cm con tassello profoil	**1**
PRBFXB	PROBAND FIX sigillante igroindurente bianco	**2**
PRBPE 1507	PROBAND 150 bandella impermeabile - 7,5 ml	**1**
PFLO 0405	ROTOLO PROFOIL membrana elastica impermealizzante - 5 ml	**1**
PIAA 40212	PROFILO IN ALLUMINIO livellamento massetto - lunghezza 120 cm	**2**
PRSPD 10	SPATOLA DENTATA per applicazione Proband fix	**1**



PROSHOWER PANEL LINEAR
PSHPAN



PROFOIL
PFLO 0405



PROBAND 150
PRBPE 1507



PROBAND FIX
PRBFXB



SPATOLA
PRSPD 10



PROFILI IN ALLUMINIO
PIAA 40212

PROSHOWER PANEL EXTENSION
SCHEMA DI POSA

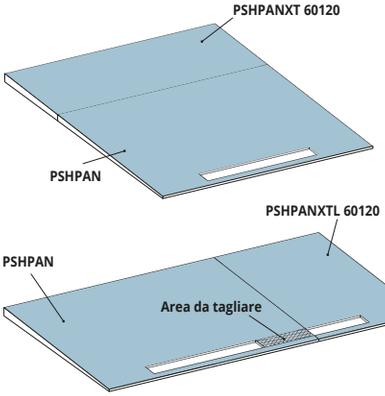

Articolo	Descrizione	Pz/conf	€/Pz
PSHPAN	PROSHOWER PANEL LINEAR - polistirene stampato hd 120 cm x 120 cm con tassello profoil preincollato	**1**	**234,41**

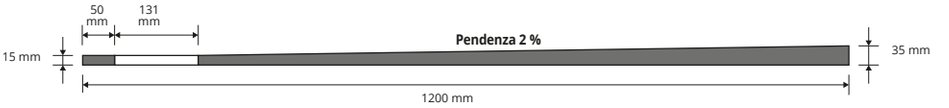

Articolo	Descrizione	Pz/conf	€/Pz
PSHPANXT 60120	PROSHOWER PANEL EXTENSION 120x60 cm per PROSHOWER PANEL LINEAR - Pendenza 2%	**1**	**117,21**
PSHPANXTL 60120	PROSHOWER PANEL EXTENSION LATERAL 60x120 cm per PROSHOWER PANEL LINEAR - Pendenza 2%	**1**	**117,21**



© 2023 All rights reserved by Progress Profiles. Printed in Italy

Prezzi riferiti alle confezioni intere.

PROSHOWER BASE L è una canalina in acciaio inox AISI 304/1.4301 – V2A per la realizzazione di docce a pavimento. La canalina, con altezza complessiva di 85 mm è corredata con 6 diverse griglie di finitura in acciaio INOX. **PROSHOWER BASE L** è soggetta ad una elettro-lucidatura e conseguente passivazione che garantiscono una eccellente resistenza in ogni ambiente. Il suo basso spessore, il sifone orientabile a 360°, la modularità e l'elevato numero di griglie di finitura, rendono **PROSHOWER BASE L** una soluzione molto apprezzata.

PROSHOWER BASE L

ACCIAIO INOX AISI 304/1.4301-V2A
SUPER LUCIDO



*** L 30 cm**

PSHWDL 30 / 70 / 80 / 90 / 100 / 120

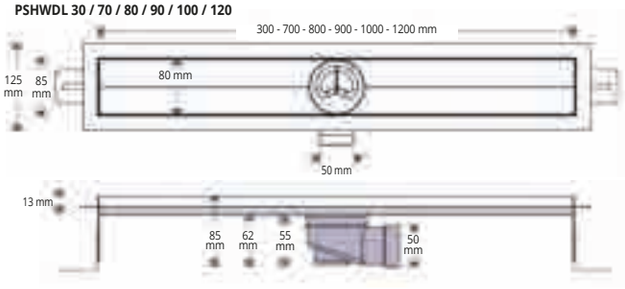

CORPO CANALINA IN ACCIAIO INOX AISI 304

Articolo	Descrizione	Pz/conf	€/Pz
PSHWDL 30	PROSHOWER BASE L-ACC-L 30 x 8 cm	**1**	**333,01**
PSHWDL 70	PROSHOWER BASE L-ACC-L 70 x 8 cm	**1**	**424,42**
PSHWDL 80	PROSHOWER BASE L-ACC-L 80 x 8 cm	**1**	**450,53**
PSHWDL 90	PROSHOWER BASE L-ACC-L 90 x 8 cm	**1**	**476,66**
PSHWDL 100	PROSHOWER BASE L-ACC-L 100 x 8 cm	**1**	**502,77**
PSHWDL 120	PROSHOWER BASE L-ACC-L 120 x 8 cm	**1**	**568,07**



A RICHIESTA
PROSHOWER BASE L con sifone verticale completo di tassello Profoil premontato
(codice di riferimento: PSHWDVS ...).
Uscita Ø 50 mm

PROSHOWER BASE BASIC è una canalina in polipropilene per la realizzazione di docce a pavimento, disponibile in differenti lunghezze e provvista di diverse griglie di finitura.

PROSHOWER BASE BASIC

POLIPROPILENE GRIGIO



PSHWBB 60 / 70 / 80 / 90

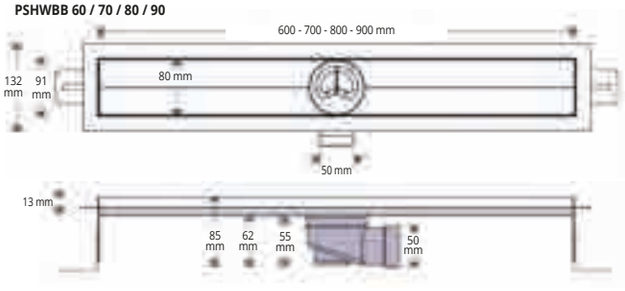

CORPO CANALINA IN POLIPROPILENE GRIGIO

Articolo	Descrizione	Pz/conf	€/Pz
PSHWBB 60	PROSHOWER BASE BASIC - 60 x 8 cm PP	**1**	**195,88**
PSHWBB 70	PROSHOWER BASE BASIC - 70 x 8 cm PP	**1**	**208,95**
PSHWBB 80	PROSHOWER BASE BASIC - 80 x 8 cm PP	**1**	**222,00**
PSHWBB 90	PROSHOWER BASE BASIC - 90 x 8 cm PP	**1**	**235,06**



A RICHIESTA
PROSHOWER BASE BASIC con sifone verticale completo di tassello Profoil premontato
(codice di riferimento: PSHWBBVS...).
Uscita Ø 50 mm

TASSELLO PROFOIL

GUAINA IN HDPE E PP

TASSELLO PROFOIL + NASTRO ADESIVO 3 ml

Articolo	L	Pz/conf	€/Pz
PSHANT 30	30 cm	**1**	**19,59**
PSHANT 60	60 cm	**1**	**22,21**
PSHANT 70	70 cm	**1**	**24,82**
PSHANT 80	80 cm	**1**	**30,03**
PSHANT 90	90 cm	**1**	**35,26**
PSHANT 100	100 cm	**1**	**40,49**
PSHANT 120	120 cm	**1**	**47,01**



3 m

TASSELLO PROFOIL + NASTRO BIADESIVO

© 2023. All rights reserved by Progress Profiles. Printed in Italy

Prezzi riferiti alle confezioni intere.

PROSHOWER TOP

ACCIAIO INOX AISI 304/1.4301-V2A SUPER LUCIDO

PROSHOWER TILE - Piastrellabile

PSHWT 30/60/70/80/90/100/120



PROSHOWER TILE - ACCIAIO INOX AISI 304/1.4301-V2A SUPER LUCIDO - conf. **1 Pz**

Articolo	Lunghezza cm	Larghezza cm	€/Pz
PSHWT 30*	30	8	137,12
PSHWT 60**	60	8	156,71
PSHWT 70	70	8	163,23
PSHWT 80	80	8	169,76
PSHWT 90	90	8	176,31
PSHWT 100*	100	8	195,88
PSHWT 120*	120	8	215,47

*PSHWT 30,100,120 Venduti solo in abbinamento con Proshower Base L.
**PSHWT 60 Venduto solo in abbinamento con Proshower Base Basic.

PROSHOWER LINE

PSHWL 60/70/80/90/100/120



PROSHOWER LINE - ACCIAIO INOX AISI 304/1.4301-V2A SUPER LUCIDO - conf. **1 Pz**

Articolo	Lunghezza cm	Larghezza cm	€/Pz
PSHWL 60**	60	8	156,71
PSHWL 70	70	8	163,23
PSHWL 80	80	8	169,76
PSHWL 90	90	8	176,31
PSHWL 100*	100	8	195,88
PSHWL 120*	120	8	215,47

*PSHWL 100,120 Venduti solo in abbinamento con Proshower Base L.
**PSHWL 60 Venduto solo in abbinamento con Proshower Base Basic.

PROSHOWER DESIGN

PSHWD 30/60/70/80/90/100/120



PROSHOWER DESIGN - ACCIAIO INOX AISI 304/1.4301-V2A SUPER LUCIDO - conf. **1 Pz**

Articolo	Lunghezza cm	Larghezza cm	€/Pz	
PSHWD 30*	30	8	137,12	*
PSHWD 60**	60	8	156,71	
PSHWD 70	70	8	163,23	
PSHWD 80	80	8	169,76	
PSHWD 90	90	8	176,31	
PSHWD 100*	100	8	195,88	
PSHWD 120*	120	8	215,47	

*PSHWD 30,100,120 Venduti solo in abbinamento con Proshower Base L.
**PSHWD 60 Venduto solo in abbinamento con Proshower Base Basic.

PROSHOWER STRIPS

PSHWST 60/70/80/90/100/120



PROSHOWER STRIPS - ACCIAIO INOX AISI 304/1.4301-V2A SUPER LUCIDO - conf. **1 Pz**

Articolo	Lunghezza cm	Larghezza cm	€/Pz	
PSHWST 60**	60	8	156,71	*
PSHWST 70	70	8	163,23	*
PSHWST 80	80	8	169,76	*
PSHWST 90	90	8	176,31	*
PSHWST 100*	100	8	195,88	*
PSHWST 120*	120	8	215,47	*

*PSHWST 100,120 Venduti solo in abbinamento con Proshower Base L.
**PSHWST 60 Venduto solo in abbinamento con Proshower Base Basic.

PROSHOWER GRILL

PSHWGR 60/70/80/90/100/120



PROSHOWER GRILL - ACCIAIO INOX AISI 304/1.4301-V2A SUPER LUCIDO - conf. **1 Pz**

Articolo	Lunghezza cm	Larghezza cm	€/Pz	
PSHWGR 60**	60	8	156,71	*
PSHWGR 70	70	8	163,23	*
PSHWGR 80	80	8	169,76	*
PSHWGR 90	90	8	176,31	*
PSHWGR 100*	100	8	195,88	*
PSHWGR 120*	120	8	215,47	*

*\PSHWGR 100,120 Venduti solo in abbinamento con Proshower Base L.
**PSHWGR 60 Venduto solo in abbinamento con Proshower Base Basic.

PROSHOWER SQUARE

PSHWSQ 60/70/80/90/100/120



PROSHOWER SQUARE - ACCIAIO INOX AISI 304/1.4301-V2A SUPER LUCIDO - conf. **1 Pz**

Articolo	Lunghezza cm	Larghezza cm	€/Pz	
PSHWSQ 60**	60	8	156,71	*
PSHWSQ 70	70	8	163,23	*
PSHWSQ 80	80	8	169,76	*
PSHWSQ 90	90	8	176,31	*
PSHWSQ 100*	100	8	195,88	*
PSHWSQ 120*	120	8	215,47	*

*PSHWSQ 100,120 Venduti solo in abbinamento con Proshower Base L.
**PSHWSQ 60 Venduto solo in abbinamento con Proshower Base Basic.

= News 2023

* = Articolo a richiesta minimo d'ordine 10 Pz. Tempi di produzione 4/5 settimane. Prezzo da concordare

Prezzi riferiti alle confezioni intere.

© 2023 All rights reserved by Progress Profiles. Printed in Italy

RIDUZIONE DI SCARICO

POLIPROPILENE

Articolo	Descrizione	Pz/conf	€/Pz
PSHWRD 5040	RIDUZIONE DI SCARICO DA 50 A 40 mm IN POLIPROPILENE	**1**	**13,06**



RIDUZIONE

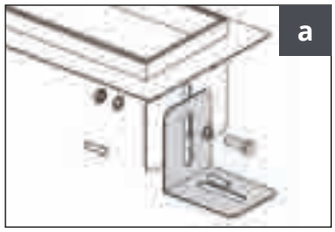

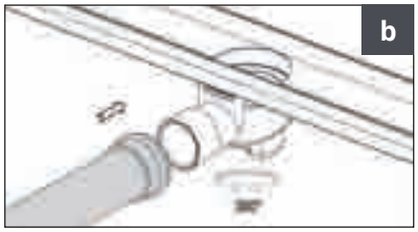



KIT MONTAGGIO MODULARE

Articolo	Descrizione	Pz/conf	€/Pz
PSHWRD	Kit di montaggio modulare per realizzare canaline di scarico di qualsiasi lunghezza	**1**	**33,96**



KIT DI MONTAGGIO MODULARE

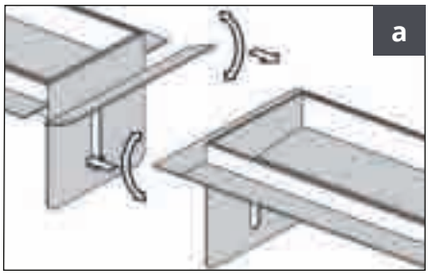

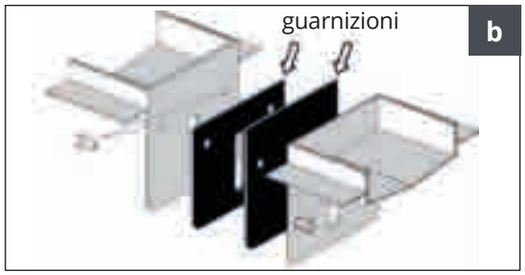

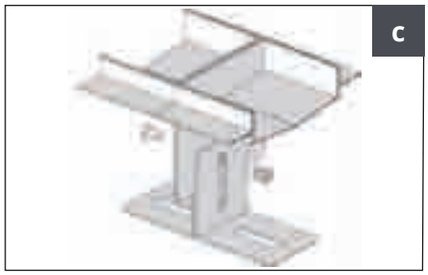













© 2026 All rights reserved by Progress Profiles. Printed in Italy

Prezzi riferiti alle confezioni intere.

PROSHOWER BASE L PRO

ACCIAIO INOX AISI 316/1.4404-V4A
SUPER LUCIDO

PROSHOWER BASE L PRO è una canalina in acciaio inox AISI 316L / 1.4404 – V4A stampato per la realizzazione di docce a pavimento e a parete, disponibile in differenti lunghezze e provvista di diverse griglie. La griglia di spessore ridotto, ha un'eccellente resistenza chimica ed è munito di un sifone orientabile a 360°.

PSHWP...



CORPO CANALINA IN ACCIAIO INOX AISI 316L/1.4404-V4A

Articolo	Descrizione	Pz/conf	€/Pz
PSHWP 30	PROSHOWER BASE L PRO - L 30 x 5,5 cm	**1**	**170,89**
PSHWP 60	PROSHOWER BASE L PRO - L 60 x 5,5 cm	**1**	**187,43**
PSHWP 70	PROSHOWER BASE L PRO - L 70 x 5,5 cm	**1**	**198,45**
PSHWP 80	PROSHOWER BASE L PRO - L 80 x 5,5 cm	**1**	**209,48**
PSHWP 90	PROSHOWER BASE L PRO - L 90 x 5,5 cm	**1**	**220,50**
PSHWP 100	PROSHOWER BASE L PRO - L 100 x 5,5 cm	**1**	**231,53**

Articolo	Componenti del Kit	Pz/conf
PSHWPNN...	CANALINA PROSHOWER BASE L PRO	**1**
TASPRF...	TASSELLO PROFOIL	**1**
SPSHWPT...	DIMA per la posa delle piastrelle	**1**

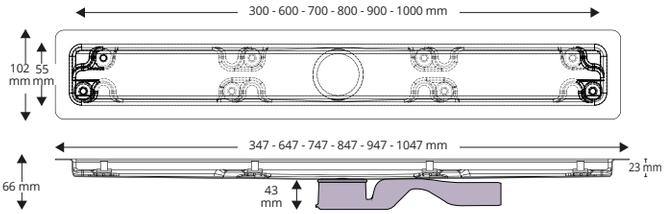



CANALINA PROSHOWER BASE L PRO PSHWPNN...



TASSELLO PROFOIL TASPRF...



DIMA SPSHWPT...

PROSHOWER TOP PRO

ACCIAIO INOX AISI 316L/1.4404-V4A SUPER LUCIDO

PROSHOWER TILE/LINE PRO

PSHWPT 30/60/70/80/90/100



OPZIONE PIASTRELLABILE

OPZIONE A FILO PAVIMENTO

PROSHOWER TILE/LINE PRO - ACCIAIO INOX AISI 316L/1.4404-V4A SUPER LUCIDO - conf. **1 Pz**

Articolo	Lunghezza cm	Larghezza cm	€/Pz
PSHWPLT 30	**30**	**5,5**	**44,10**
PSHWPLT 60	**60**	**5,5**	**66,15**
PSHWPLT 70	**70**	**5,5**	**71,66**
PSHWPLT 80	**80**	**5,5**	**77,17**
PSHWPLT 90	**90**	**5,5**	**82,69**
PSHWPLT 100	**100**	**5,5**	**88,20**

Venduti solo in abbinamento con Proshower Base L PRO

PROSHOWER DESIGN PRO

PSHWPD 30/60/70/80/90/100



PROSHOWER DESIGN PRO - ACCIAIO INOX AISI 316L/1.4404-V4A SUPER LUCIDO - conf. **1 Pz**

Articolo	Lunghezza cm	Larghezza cm	€/Pz
PSHWPD 30	**30**	**5,5**	**55,13**
PSHWPD 60	**60**	**5,5**	**77,17**
PSHWPD 70	**70**	**5,5**	**82,69**
PSHWPD 80	**80**	**5,5**	**88,20**
PSHWPD 90	**90**	**5,5**	**93,71**
PSHWPD 100	**100**	**5,5**	**99,23**

Venduti solo in abbinamento con Proshower Base L PRO

© 2023 All rights reserved by Progress Profiles. Printed in Italy

= News 2023

Prezzi riferiti alle confezioni intere.

PROSHOWER BASE L PRO è provvisto di una **VASCA PER SCARICO A PARETE r**ealizzato in acciaio inox AISI 316L / 1.4404 – V4A che, incassato nel muro, consente di realizzare scarichi a parete senza che venga compromessa la portata e la facilità di pulizia.

VASCA PER SCARICO A PARETE

VASCA PER SCARICO A PARETE IN ACCIAIO INOX AISI 316L/1.4404-V4A

Articolo	Descrizione	Pz/conf	€/Pz
KBPSHWPAC 30	Kit di montaggio a parete per canalina PROSHOWER BASE L PRO 30 cm	1	143,33
KBPSHWPAC 60	Kit di montaggio a parete per canalina PROSHOWER BASE L PRO 60 cm	1	170,89
KBPSHWPAC 70	Kit di montaggio a parete per canalina PROSHOWER BASE L PRO 70 cm	1	181,91
KBPSHWPAC 80	Kit di montaggio a parete per canalina PROSHOWER BASE L PRO 80 cm	1	192,94
KBPSHWPAC 90	Kit di montaggio a parete per canalina PROSHOWER BASE L PRO 90 cm	1	231,53
KBPSHWPAC 100	Kit di montaggio a parete per canalina PROSHOWER BASE L PRO 100 cm	1	242,55

KPSHWPW...



POSA DEL KIT DI MONTAGGIO A PARETE CON CANALINA PROSHOWER BASE L PRO





© 2023 All rights reserved by Progress Profiles. Printed in Italy

= News 2023

Prezzi riferiti alle confezioni intere.

PROSHOWER PROFILE GLASS

ACCIAIO INOX AISI 304 / 1.4301 - V2A SATINATO

PROSHOWER PROFILE GLASS è un profilo idoneo per il fissaggio di lastre in vetro nel caso di docce a filo pavimento con pendenza del 2 %. Grazie alla sua particolare forma e alla sua finitura in acciaio inox AISI 304 / 1.4301 – V2A satinato, copre e decora la parte visibile di massetto.

PSHWPGACS...SX

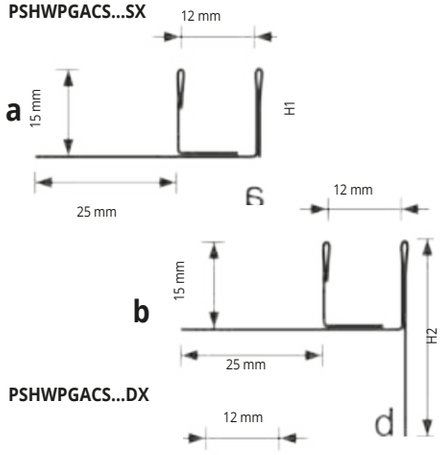

PSHWPGACS...DX

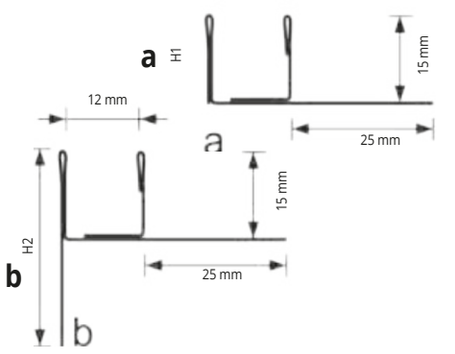



PSHWPGACS ...SX **Pendenza 2 %**



PSHWPGACS ...DX **Pendenza 2 %**



ACCIAIO INOX AISI 304/1.4301-V2A SATINATO - SINISTRO
sgrassato e passivato - **thermo packed** - conf. **1 Pz**

Articolo	H1 mm	H2 mm	L cm	€/Pz
PSHWPGACS 100SX	15	33	100	125,00
PSHWPGACS 150SX	15	43	150	170,00
PSHWPGACS 200SX	15	53	200	225,00

ACCIAIO INOX AISI 304/1.4301-V2A SATINATO - DESTRO
sgrassato e passivato - **thermo packed** - conf. **1 Pz**

Articolo	H1 mm	H2 mm	L cm	€/Pz
PSHWPGACS 100DX	15	33	100 cm	125,00
PSHWPGACS 150DX	15	43	150 cm	170,00
PSHWPGACS 200DX	15	53	200 cm	225,00

ESEMPI E ISTRUZIONI TECNICHE DI POSA

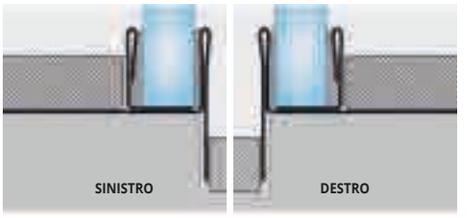

1. Scegliere "PROSHOWER PROFILE GLASS" in funzione della lunghezza desiderata. **2.** Tagliare "PROSHOWER PROFILE GLASS" alla lunghezza desiderata ed applicare l'adesivo sul supporto dove sarà posato il profilo. **3.** Premere l'aletta di ancoraggio "PROSHOWER PROFILE GLASS" nell'adesivo. **4.** Posare le piastrelle avendo cura di allinearle al profilo e di lasciare una fuga di circa 2 mm. Rimuovere immediatamente residui di adesivo dalla superfice del profilo. **5.** Stuccare accuratamente le fughe tra profilo e piastrella onde evitare il ristagno di eventuale acqua. Rimuovere immediatamente residui di stucco dalla superfice del profilo. **6.** Inserire la lastra di vetro e sigillare.

PROSHOWER PROFILE

ACCIAIO INOX AISI 304 / 1.4301 - V2A SATINATO

PROSHOWER PROFILE è un profilo per docce a filo pavimento in acciaio inox che protegge i bordi dei pavimenti e decora la parte visibile di massetto. Il profilo ha una superficie a vista inclinata con una pendenza del 2%. La sua particolare sezione lo rende un profilo molto pratico e semplice da posare che può essere utilizzato con qualsiasi tipo di pavimento.

PSHWPACS... SX

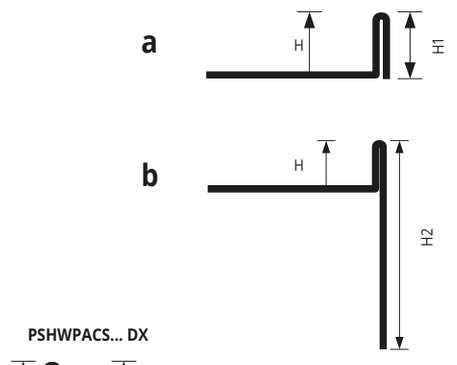

PSHWPACS... DX

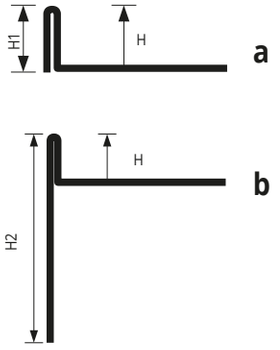



PSHWPACS ... DX

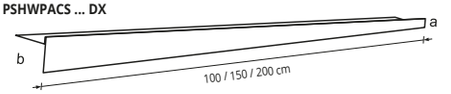

PSHWPACS ... SX

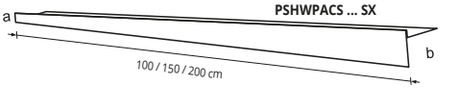

ESEMPIO E ISTRUZIONI TECNICHE DI POSA

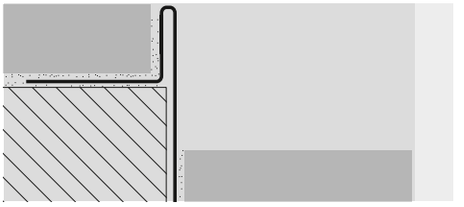

ACCIAIO INOX AISI 304/1.4301-V2A SATINATO - DESTRO
sgrassato e passivato - **thermo packed** - conf. **1 Pz**

Articolo	H mm	H1 mm	H2 mm	L cm	€/Pz
PSHWPACS 1010DX	10	11	28	100	120,00
PSHWPACS 1015DX	10	11	38	150	140,00
PSHWPACS 1020DX	10	11	48	200	155,00
PSHWPACS 12510DX	12,5	13,5	30	100	120,00
PSHWPACS 12515DX	12,5	13,5	40	150	140,00
PSHWPACS 12520DX	12,5	13,5	50	200	155,00

ACCIAIO INOX AISI 304/1.4301-V2A SATINATO - SINISTRO
sgrassato e passivato - **thermo packed** - conf. **1 Pz**

Articolo	H mm	H1 mm	H2 mm	L cm	€/Pz
PSHWPACS 1010SX	10	11	28	100	120,00
PSHWPACS 1015SX	10	11	38	150	140,00
PSHWPACS 1020SX	10	11	48	200	155,00
PSHWPACS 12510SX	12,5	13,5	30	100	120,00
PSHWPACS 12515SX	12,5	13,5	40	150	140,00
PSHWPACS 12520SX	12,5	13,5	50	200	155,00

1. Scegliere "PROSHOWER PROFILE" in funzione della lunghezza e dello spessore della piastrella. **2.** Tagliare "PROSHOWER PROFILE" alla lunghezza desiderata ed applicare l'adesivo sul supporto dove sarà posato il profilo. **3.** Premere l'aletta di ancoraggio "PROSHOWER PROFILE" nell'adesivo. **4.** Posare le piastrelle avendo cura di allinearle al profilo e di lasciare una fuga di circa 2 mm. Rimuovere immediatamente residui di adesivo dalla superfice del profilo. **5.** Stuccare accuratamente le fughe tra profilo e piastrella onde evitare il ristagno di eventuale acqua. Rimuovere immediatamente residui di stucco dalla superfice del profilo.

© 2020 All rights reserved by Progress Profiles Printed in Italy

Prezzi riferiti alle confezioni intere.

PROSHOWER PROFILE FRONT è un profilo in acciaio inox satinato AISI 304 / 1.4301 - V2A idoneo a coprire e decorare la parte visibile di parete di fronte al piatto doccia nel caso di docce a filo pavimento con pendenza.

PROSHOWER PROFILE FRONT

ACCIAIO INOX AISI 304 / 1.4301 - V2A SATINATO

ACCIAIO INOX AISI 304/1.4301-V2A SATINATO - sgrassato e passivato
thermo packed - conf. **1 Pz**

Articolo	H mm	H1 mm	L cm	€/Pz
PSHWPFACS 101028	10	28	100	77,00
PSHWPFACS 101038	10	38	100	79,00
PSHWPFACS 101048	10	48	100	81,00
PSHWPFACS 101528	10	28	150	97,00
PSHWPFACS 101538	10	38	150	100,00
PSHWPFACS 101548	10	48	150	103,00
PSHWPFACS 1251028	12,5	28	100	77,00
PSHWPFACS 1251038	12,5	38	100	79,00
PSHWPFACS 1251048	12,5	48	100	81,00
PSHWPFACS 1251528	12,5	28	150	97,00
PSHWPFACS 1251538	12,5	38	150	100,00
PSHWPFACS 1251548	12,5	48	150	103,00



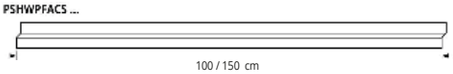

PSHWPFACS 101028
PSHWPFACS 101528

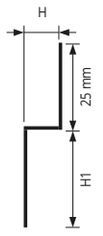

PSHWPFACS 1251028
PSHWPFACS 1251528

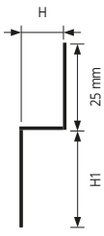

PSHWPFACS 101038
PSHWPFACS 101538

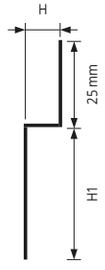

PSHWPFACS 1251038
PSHWPFACS 1251538

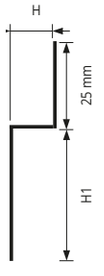

PSHWPFACS 101048
PSHWPFACS 101548

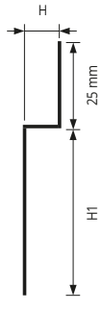

PSHWPFACS 1251048
PSHWPFACS 1251548

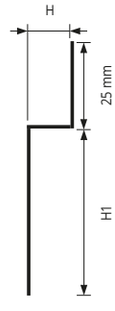

ESEMPI E ISTRUZIONI TECNICHE DI POSA



1. Scegliere "PROSHOWER PROFILE FRONT" in funzione della lunghezza e dello spessore della piastrella. **2.** Tagliare "PROSHOWER PROFILE FRONT" alla lunghezza desiderata ed applicare l'adesivo sul supporto dove sarà posato il profilo. **3.** Premere l'aletta di ancoraggio "PROSHOWER PROFILE FRONT" nell'adesivo. **4.** Posare le piastrelle avendo cura di allinearle al profilo e di lasciare una fuga di circa 2 mm. Rimuovere immediatamente residui di adesivo dalla superfice del profilo. **5.** Stuccare accuratamente le fughe tra profilo e piastrella onde evitare il ristagno di eventuale acqua. Rimuovere immediatamente residui di stucco dalla superfice del profilo.

PROSHOWER PROFILE WALL è un profilo in acciaio inox AISI 304 / 1.4301 – V2A satinato idoneo a coprire e decorare la parte visibile di parete a fianco del piatto doccia nel caso di docce a filo pavimento con pendenza del 2 %.

PROSHOWER PROFILE WALL

ACCIAIO INOX AISI 304 / 1.4301 - V2A SATINATO

ACCIAIO INOX AISI 304/1.4301-V2A SATINATO - DESTRO
sgrassato e passivato - **thermo packed** - conf. **1 Pz**

Articolo	H mm	H1 mm	H2 mm	L cm	€/Pz
PSHWPLACS 1010DX	10	10	28	100	65,00
PSHWPLACS 1015DX	10	10	38	150	80,00
PSHWPLACS 1020DX	10	10	48	200	105,00
PSHWPLACS 12510DX	12,5	10	28	100	65,00
PSHWPLACS 12515DX	12,5	10	38	150	80,00
PSHWPLACS 12520DX	12,5	10	48	200	105,00

ACCIAIO INOX AISI 304/1.4301-V2A SATINATO - SINISTRO
sgrassato e passivato - **thermo packed** - conf. **1 Pz**

Articolo	H mm	H1 mm	H2 mm	L cm	€/Pz
PSHWPLACS 1010SX	10	10	28	100	65,00
PSHWPLACS 1015SX	10	10	38	150	80,00
PSHWPLACS 1020SX	10	10	48	200	105,00
PSHWPLACS 12510SX	12,5	10	28	100	65,00
PSHWPLACS 12515SX	12,5	10	38	150	80,00
PSHWPLACS 12520SX	12,5	10	48	200	105,00



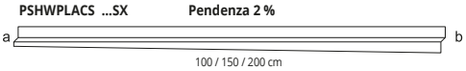

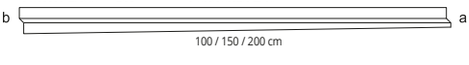

ESEMPI E ISTRUZIONI TECNICHE DI POSA

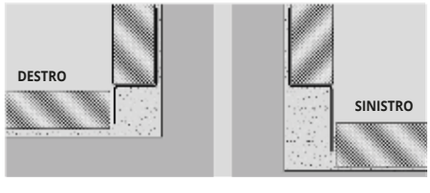

1. Scegliere "PROSHOWER PROFILE WALL" in funzione della lunghezza e dello spessore della piastrella. **2.** Tagliare "PROSHOWER PROFILE WALL" alla lunghezza desiderata ed applicare l'adesivo sul supporto dove sarà posato il profilo. **3.** Premere l'aletta di ancoraggio "PROSHOWER PROFILE WALL" nell'adesivo. **4.** Posare le piastrelle avendo cura di allinearle al profilo e di lasciare una fuga di circa 2 mm. Rimuovere immediatamente residui di adesivo dalla superfice del profilo. **5.** Stuccare accuratamente le fughe tra profilo e piastrella onde evitare il ristagno di eventuale acqua. Rimuovere immediatamente residui di stucco dalla superfice del profilo.

PSHWPLACS ...SX

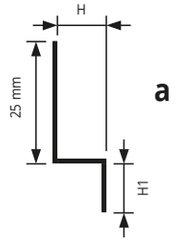

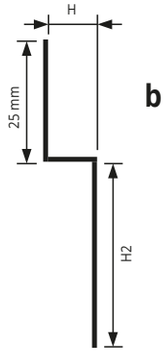

PSHWPLACS ...DX

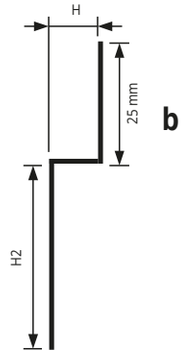

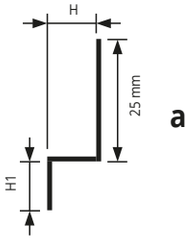

© 2023. All rights reserved by Progress Profiles. Printed in Italy

Prezzi riferiti alle confezioni intere.

PROLISTEL CHANNEL

ACCIAIO INOX AISI 304/1.4301-V2A

PROLISTEL CHANNEL è un listello a forma di "F" in ACCIAIO INOX AISI 304/1.4301-V2 lucido e satinato, idoneo a decorare i rivestimenti in ceramica e pietre naturali. La sua particolare sezione permette la realizzazione di una fuga decorativa che può essere usata anche come giuda per il fissaggio di lastre in vetro a pavimento e rivestimento. La sua particolare sezione e la disponibilità in due differenti finiture rendono **PROLISTEL CHANNEL** un profilo molto ricercato e facile da applicare.

PLTCH... 08 - 10 - 11 -12,5
scala 1:1

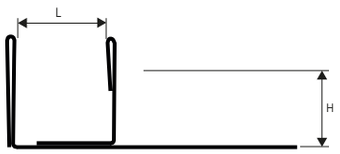

ESEMPI ED ISTRUZIONI TECNICHE DI POSA

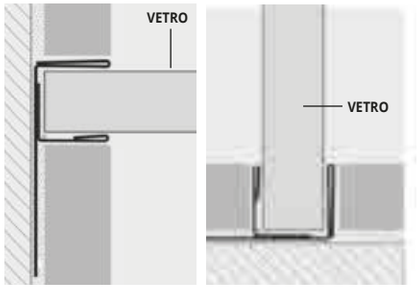

1. Scegliere "PROLISTEL CHANNEL" in funzione della superficie a vista e della finitura desiderata. **2.** Tagliare "PROLISTEL CHANNEL" della lunghezza desiderata ed applicare l'adesivo sul supporto dove sarà applicato il listello. **3.** Premere "PROLISTEL CHANNEL" nell'adesivo avendo cura di allinearne i bordi con la superficie del rivestimento e di lasciare una fuga di circa 2 mm. Rimuovere immediatamente residui di adesivo dalla superfice del profilo. **4.** Stuccare accuratamente le fughe tra profilo e piastrella onde evitare il ristagno di eventuale acqua. Rimuovere immediatamente residui di stucco dalla superfice del profilo.

GAMMA COLORI



AC - Acciaio inox AISI 304/1.4301-V2A lucido | **ACS** - Acciaio inox AISI 304/1.4301-V2A satinato



ACCIAIO INOX AISI 304/1.4301-V2A LUCIDO
Lungh. barre **2,7 ml** - conf. **1 Pz**

Articolo	H mm	L mm	€/ml	€/Pz
PLTCHAC 0812	8	12	45,64	123,23
PLTCHAC 1012	10	12	48,18	130,09
PLTCHAC 1112	11	12	50,71	136,92
PLTCHAC 12512	12,5	12	53,25	143,78

ACCIAIO INOX AISI 304/1.4301-V2A LUCIDO
Lungh. barre **2,7 ml** - conf. **1 Pz**

Articolo	H mm	L mm	€/ml	€/Pz	
PLTCHAC 0808	8	08	45,64	123,23	*
PLTCHAC 1008	10	08	48,18	130,09	*
PLTCHAC 1108	11	08	50,71	136,92	*
PLTCHAC 12508	12,5	08	53,25	143,78	*

ACCIAIO INOX AISI 304/1.4301-V2A LUCIDO
Lungh. barre **2,7 ml** - conf. **1 Pz**

Articolo	H mm	L mm	€/ml	€/Pz	
PLTCHAC 0810	8	10	45,64	123,23	*
PLTCHAC 1010	10	10	48,18	130,09	*
PLTCHAC 1110	11	10	50,71	136,92	*
PLTCHAC 12510	12,5	10	53,25	143,78	*



ACCIAIO INOX AISI 304/1.4301-V2A SATINATO
Lungh. barre **2,7 ml** - conf. **1 Pz**

Articolo	H mm	L mm	€/ml	€/Pz
PLTCHACS 0812	8	12	49,44	133,49
PLTCHACS 1012	10	12	51,99	140,37
PLTCHACS 1112	11	12	54,52	147,20
PLTCHACS 12512	12,5	12	57,06	154,06

ACCIAIO INOX AISI 304/1.4301-V2A SATINATO
Lungh. barre **2,7 ml** - conf. **1 Pz**

Articolo	H mm	L mm	€/ml	€/Pz	
PLTCHACS 0808	8	08	49,44	133,49	*
PLTCHACS 1008	10	08	51,99	140,37	*
PLTCHACS 1108	11	08	54,52	147,20	*
PLTCHACS 12508	12,5	08	57,06	154,06	*

ACCIAIO INOX AISI 304/1.4301-V2A SATINATO
Lungh. barre **2,7 ml** - conf. **1 Pz**

Articolo	H mm	L mm	€/ml	€/Pz	
PLTCHACS 0810	8	10	49,44	133,49	*
PLTCHACS 1010	10	10	51,99	140,37	*
PLTCHACS 1110	11	10	54,52	147,20	*
PLTCHACS 12510	12,5	10	57,06	154,06	*

© 2023 All rights reserved by Progress Profiles Printed in Italy

SISTEMI DOCCIA

PROLISTEL CHANNEL

ALLUMINIO ANODIZZATO, BRILLANTATO

PROLISTEL CHANNEL è un listello a forma di "F" in alluminio anodizzato e brillantato idoneo a decorare i rivestimenti in ceramica e pietre naturali. La sua particolare sezione permette la realizzazione di una fuga decorativa che può essere usata anche come guida per il fissaggio di lastre in vetro a pavimento e a rivestimento. La sua particolare sezione e la disponibilità in due differenti finiture rendono **PROLISTEL CHANNEL** un profilo molto ricercato e facile da applicare.

PLTCH... 08 - 10 - 11 -12,5
scala 1:1

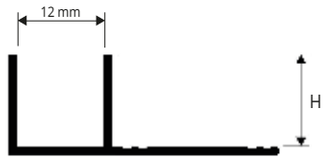

ESEMPI ED ISTRUZIONI TECNICHE DI POSA

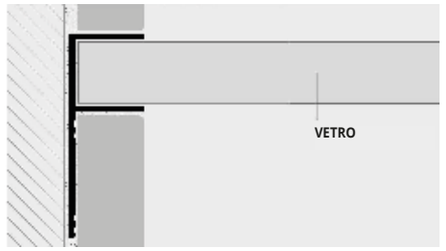

1. Scegliere "PROLISTEL CHANNEL" in funzione della superficie a vista e della finitura desiderata. 2. Tagliare "PROLISTEL CHANNEL" della lunghezza desiderata ed applicare l'adesivo sul supporto dove sarà applicato il listello. 3. Premere "PROLISTEL CHANNEL" nell'adesivo avendo cura di allinearne i bordi con la superficie del rivestimento e di lasciare una fuga di circa 2 mm. Rimuovere immediatamente residui di adesivo dalla superfice del profilo. 4. Stuccare accuratamente le fughe tra profilo e piastrella onde evitare il ristagno di eventuale acqua. Rimuovere immediatamente residui di stucco dalla superfice del profilo.



ALLUMINIO ANODIZZATO ARGENTO
Lungh. barre **2,7 ml** - conf. **40 PZ - 108 ml**

Articolo	H mm	€/ml	€/Pz
PLTCHAA 08	8	15,03	40,58
PLTCHAA 10	10	16,33	44,09
PLTCHAA 11	11	17,30	46,71
PLTCHAA 125	12,5	18,28	49,36



ALLUMINIO BRILLANTATO CROMO
Lungh. barre **2,7 ml** - conf. **40 PZ - 108 ml**

Articolo	H mm	€/ml	€/Pz
PLTCHBC 08	8	17,64	47,63
PLTCHBC 10	10	18,94	51,14
PLTCHBC 11	11	19,92	53,78
PLTCHBC 125	12,5	20,89	56,40

GAMMA COLORI

ANODIZZATI	BRILLANTATI
AA - All. anodizzato argento	**BC** - All. brillantato cromo

= News 2023

*** = Articolo a richiesta minimo d'ordine 100 Pz. Tempi di produzione 4/5 settimane. Prezzo da concordare**

Prezzi riferiti alle confezioni intere.

© 2023 All rights reserved by Progress Profiles. Printed in Italy



PROSHOWER CENTRAL KIT SYSTEM

Sistema innovativo che coniuga funzionalità e design per soddisfare, con un'ampia e versatile gamma di soluzioni, ogni specifica esigenza in fatto di "ambiente doccia".



Articolo	Descrizione	Pz/conf	€/Pz
PSHPANCEK	PROSHOWER CENTRAL KIT SYSTEM	**1**	**450,38**

Articolo	Componenti del kit	Pz/conf
PSHPANC	PROSHOWER PANEL CENTRAL - polistirene stampato 120 cm x 120 cm	**1**
PRBFXB	PROBAND FIX sigillante igroindurente bianco	**2**
PRBPE 1507	PROBAND 150 bandella elastica impermeabile - 7,5 ml	**1**
PFLO 0405	ROTOLO PROFOIL membrana impermealizzante - 5 ml	**1**
PRSPD 10	SPATOLA DENTATA per applicazione Proband fix	**1**



PROSHOWER PANEL CENTRAL
PSHPANC



PROFOIL
PFLO 0405



PROBAND 150
PRBPE 1507



PROBAND FIX
PRBFXB



SPATOLA
PRSPD 10

Articolo	Descrizione	Pz/conf	€/Pz
PSHPANC	PROSHOWER PANEL CENTRAL - polistirene stampato 120 cm x 120 cm	**1**	**223,38**

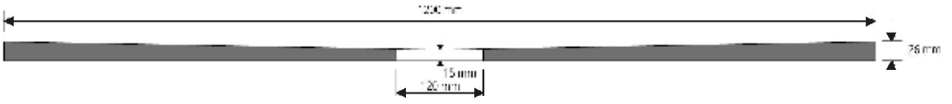



PROSHOWER PANEL CENTRAL
PSHPANC

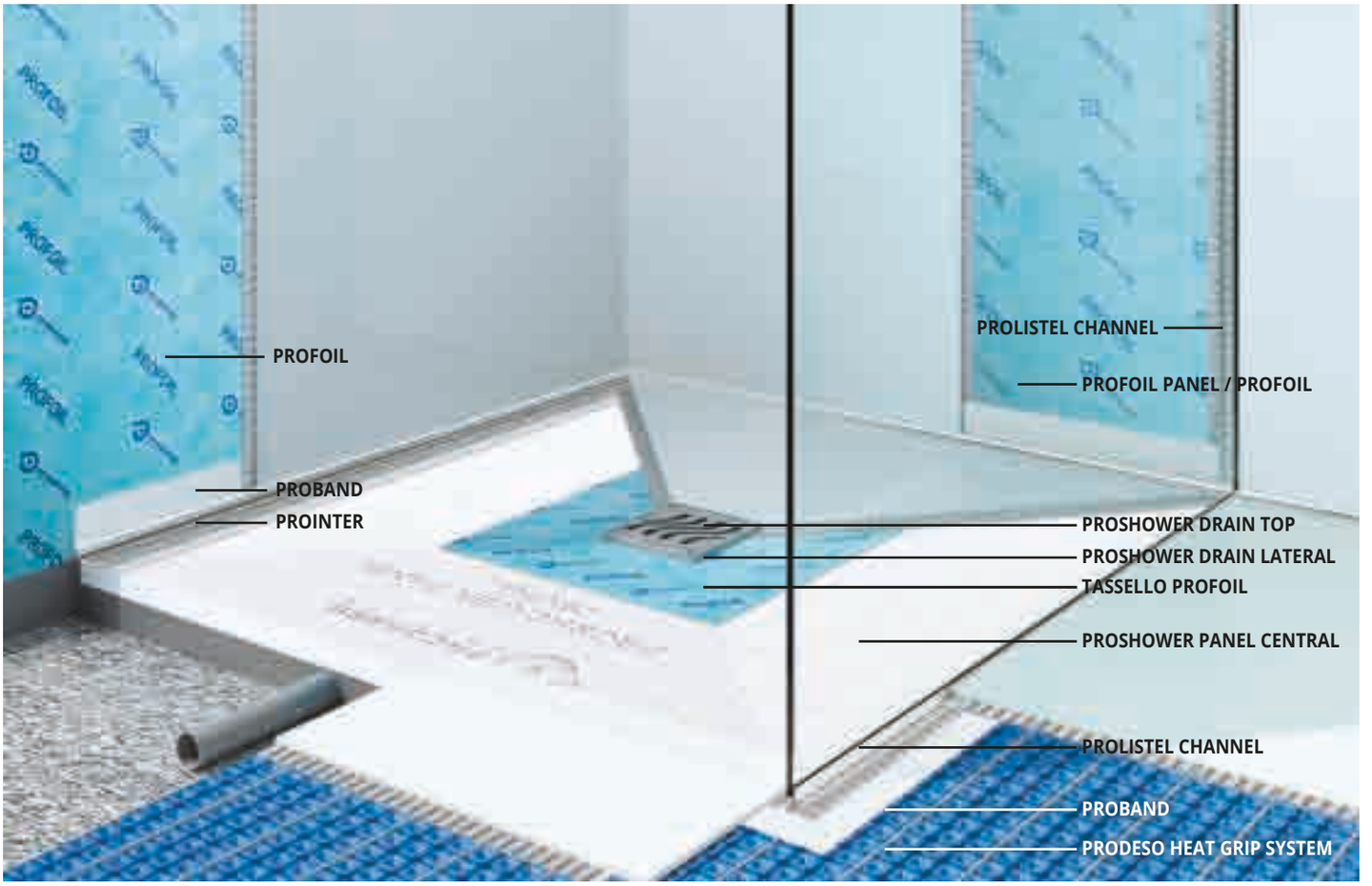

© 2020 All rights reserved by Progress Profiles. Printed in Italy

PROSHOWER DRAIN LATERAL KIT è un sistema di scarico centrale a deflusso laterale munito di porta griglia, di una griglia in acciaio, di un anello biadesivo in butile per il fissaggio del tassello impermeabile, di un tassello impermeabile e di un tappo di protezione con funzione anche di dima che consente il corretto posizionamento dell'anello in butile e del tassello impermeabile. PROSHOWER DRAIN KIT, montato a filo massetto, garantisce un corretto deflusso delle acque meteoriche.

PROSHOWER DRAIN KIT

SCARICO LATERALE

PROSHOWER DRAIN KIT

Articolo	Descrizione	Pz/conf	€/Pz
PSHLDK	PROSHOWER DRAIN LATERAL KIT	**1**	**158,49**



CAMPI DI APPLICAZIONE

• **Destinazione d'uso -** Per la realizzazione di scarichi centrali a deflusso laterale su balconi, terrazzi e superfici esterne di qualsiasi dimensione impermeabilizzate con sistema polimero-cemento e con le membrane della famiglia **PRODESO®.**

• **Non utilizzare -** In ambienti soggetti a traco pesante e dove sono previsti lavaggi con sostanze acide e alcaline forti.

AVVERTENZE

Dopo la posa dello scarico inserire il tappo di protezione. Prima di applicare l'anello biadesivo in butile sulla flangia dello scarico, pulire accuratamente la flangia da ogni residuo di sporcizia che potrebbe compremetterne l'adesione. Applicare l'anello biadesivo in butile ed il tassello impermeabile solo durante la fase di impermeabilizzazione.

PROSHOWER DRAIN CENTRAL PRO è uno scarico in acciaio inox AISI 316L / 1.4404 – V4A stampato per la realizzazione di docce a pavimento, con dimensione 10 x 10 cm. Lo scarico, di spessore ridotto, è provvisto di una griglia anche piastrellabile per scarichi a filo pavimento. PROSHOWER DRAIN CENTRAL PRO ha un'eccellente resistenza chimica ed è munito di un sifone orientabile a 360°.

PROSHOWER DRAIN CENTRAL PRO

SCARICO LATERALE

PROSHOWER DRAIN CENTRAL PRO - GRIGLIA + DIMA + TASSELLO PROFOIL + CANALINA + SIFONE

Articolo	Descrizione	Pz/conf	€/Pz
PSHWCP	PROSHOWER DRAIN CENTRAL PRO	**1**	**176,40**



CAMPI DI APPLICAZIONE

• **Destinazione d'uso -** PROSHOWER BASE L PRO può essere utilizzato in qualsiasi ambiente interno ed esterno.

• **Non utilizzare -** In ambienti dove sono utilizzate sostanze molto aggressive ed è previsto un carico concentrato elevato.

© 2023. All rights reserved by Progress Profiles. Printed in Italy

= News 2023

Prezzi riferiti alle confezioni intere.

PROFOIL PANEL

POLISTIRENE ESTRUSO AD ALTA DENSITÀ

PROFOIL PANEL sono pannelli in polistirene estruso ad alta densità rivestiti su entrambi i lati con una membrana impermeabile all'acqua e al vapore acqueo. La membrana impermeabile e l'adesivo utilizzato per il suo fissaggio irrigidiscono i pannelli che consentono di realizzare lavori in modo veloce ed economico.



VAI AL SITO WEB

PROFOIL PANEL 2700 mm - polistirene estruso ad alta densità
915 mm x 2700 mm = 2,470 m²

Articolo	H mm	PZ/pallet	Mq/pallet	€/Mq	€/PZ	€/Pallet
PFLPAN1327	12,70	60	148,20	48,04	118,66	7119,60
PFLPAN2527	25,00	30	74,10	57,75	142,64	4279,20
PFLPAN5027	50,80	15	37,05	80,85	199,70	2995,50

PROFOIL PANEL 1524 mm - polistirene estruso ad alta densità
915 mm x 1524 mm = 1,394 m²

Articolo	H mm	PZ/pallet	Mq/pallet	€/Mq	€/PZ	€/Pallet
PFLPAN6	6,35	85	118,49	37,80	52,69	4478,65

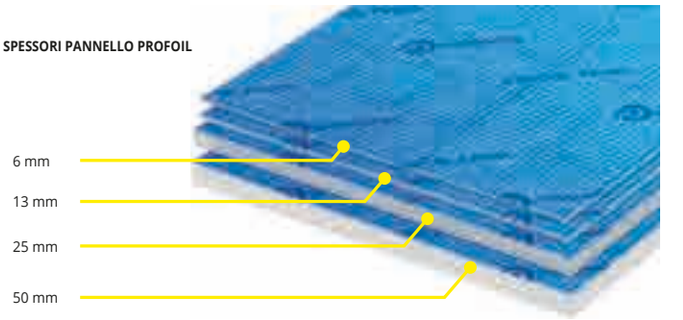















TASSELLI, RONDELLE, VITI PROFOIL

ACCIAIO INOX / METALLO ZINCATO / RETE IN FIBRA DI VETRO



TASSELLI PROFOIL - METALLO ZINCATO - conf. **250 PZ**

Articolo	L mm	€/Pz	€/conf.
TZPFP 110	100	1,70	425,00
TZPFP 140	140	1,89	472,50
TZPFP 170	170	2,09	522,50
TZPFP 200	200	2,28	570,00



TASSELLI PROFOIL - ACCIAIO INOX - conf. **250 PZ**

Articolo	L mm	€/Pz	€/conf.
TIPFP 110	110	3,28	820,00
TIPFP 140	140	3,53	882,50
TIPFP 170	170	3,79	947,50
TIPFP 200	200	4,04	1010,00
TIPFP 250	250	4,70	1175,00



VITI PROFOIL PANEL (METALLO ZINCATO)

Articolo	PZ/Conf.	L mm	€/Pz	€/conf.
VACPFP 35	1000	35	0,04	40,00
VACPFP 55	1000	45	0,05	50,00
VACPFP 80	1000	80	0,10	100,00



RONDELLE PROFOIL PANEL (METALLO ZINCATO) - conf. **100 PZ**

Articolo	PZ/Conf.	ø mm	€/Pz	€/conf.
RFPFP 36	100	35	0,32	32,00

Prezzi riferiti alle confezioni intere.

© 2023 All rights reserved by Progress Profiles. Printed in Italy

PROFOIL PANEL NICHE sono elementi prefabbricati da incasso realizzati con PROFOIL PANEL per la realizzazione di nicchie e piani di appoggio a una parete. Le nicchie possono essere raccordate con i sistemi impermeabilizzanti PROFOIL e PROFOIL PANEL. L'installazione della mensola all'interno della nicchia è facoltativa. La mensola, già inclusa nel kit di fornitura, può essere collocata liberamente all'altezza desiderata. Disponibili in 4 pratiche misure.

PROFOIL PANEL NICHE

POLISTIRENE ESTRUSO AD ALTA DENSITÀ

PROFOIL PANEL NICHE - NICCHIA IMPERMEABILE

Articolo	Descrizione	Pz/conf	€/Pz
PFLPANICH 88	NICCHIA IMPERMEABILE REALIZZATA CON PROFOIL PANEL DA 12,5mm, dimensioni interne della nicchia 203,2 x 203,2 mm	**1**	**69,67**
PFLPANICH 1212	NICCHIA IMPERMEABILE REALIZZATA CON PROFOIL PANEL DA 12,5mm, dimensioni interne della nicchia 304,8 x 304,8 mm	**1**	**81,01**
PFLPANICH 821	NICCHIA IMPERMEABILE REALIZZATA CON PROFOIL PANEL DA 12,5mm, dimensioni interne della nicchia 203,2 x 533,4 mm	**1**	**107,13**
PFLPANICH 1221	NICCHIA IMPERMEABILE REALIZZATA CON PROFOIL PANEL DA 12,5mm, dimensioni interne della nicchia 304,8 x 533,4 mm	**1**	**120,33**

PFLPANICH 88

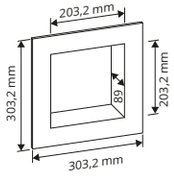

PFLPANICH 1212

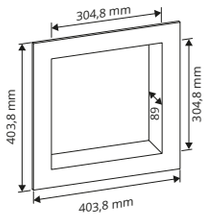

PFLPANICH 821

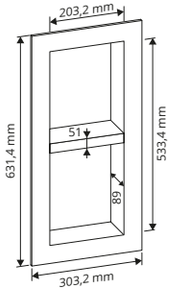

PFLPANICH 1221

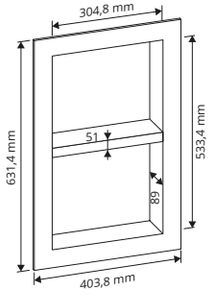

PFLPANICH 1212



PFLPANICH 88



PFLPANICH 1221



PFLPANICH 821





© 2026 All rights reserved by Progress Profiles. Printed in Italy

Prezzi riferiti alle confezioni intere.

PROFOIL
PROFOIL PRO

GUAINA IN HDPE E PP

PROFOIL è una membrana impermeabile in polietilene provvista su ambo i lati di un tessuto non tessuto in polipropilene che garantisce una elevata adesione.
PROFOIL PRO è una membrana impermeabile in polietilene elasticizzato provvista su ambo i lati di un tessuto non tessuto in polipropilene che garantisce una elevatissima adesione

PROFOIL - ROTOLI IN HDPE E PP - Spessore **0,42 mm**

Articolo	Largh. rotolo H x L ml	totale m²	rotolo x bancale	€/m²	€/rotolo	€/bancale
PFLO 0430	1 x 30	30	40	14,55	436,50	17460,00
PFLO 0405	1 x 5	5	154	20,25	101,25	15592,50

PROFOIL PRO - ROTOLO ELASTICO IN HDPE E PP - Spessore **0,42 mm**

Articolo	Largh. rotolo H x L ml	totale m²	rotolo x bancale	€/m²	€/rotolo	€/bancale
PFLOPR 0430	1 x 30	30	40	17,09	512,70	20508,00

CAMPI DI APPLICAZIONE
• **Destinazione d'uso -** Impermeabilizzazione di sottofondi e strutture verticali prima della posa di rivestimenti in ceramica e pietre naturali in ambienti a contatto occasionale con acqua quali bagni, cucine, saune e bagni turchi. invece **PROFOIL PRO** può essere utilizzato anche in ambienti a contatto permanente con l'acqua come piscine e vasche. • **Non utilizzare -** Su guaine bituminose, per impermeabilizzare superfici calpestabili e lasciate a vista, su coibentazioni a tetto rovescio realizzate con pannelli isolanti e massetti alleggeriti.

AVVERTENZE
Conservare in luogo fresco e asciutto evitando insolazione diretta e fonti di calore. Consultare la scheda tecnica prima dell'applicazione; in caso di applicazioni particolari si consiglia di consultare l'ufficio tecnico.





VAI AL SITO WEB

PROFOIL PASTE

GUAINA ELASTICA MONOCOMPONENTE

PROFOIL PASTE è una guaina elastica impermeabilizzante monocomponente a strato sottile pronta all'uso a basse emissioni di sostanze organiche volatili



GUAINA ELASTICA IMPERMEABILIZZANTE MONOCOMPONENTE

Articolo	Kg./conf.	conf./ bancale	€/Kg.	€/conf	€/bancale
PFLOPST 04	4	64	12,74	53,38	3416,32
PFLOPST 10	10	36	12,09	126,65	4559,40

CAMPI DI APPLICAZIONE
• **Destinazione d'uso.** Impermeabilizzazione di bagni, cucine, docce, intonaci a base gesso e cemento e pareti in cartongesso
• **Non utilizzare.** All'esterno, su fondi bagnati o soggetti a risalite di umidità, in ambienti a continuo contatto con acqua, vasche, piscine e serbatoi.

AVVERTENZE
Conservare in luogo fresco e asciutto evitando insolazione diretta e fonti di calore. Consultare la scheda tecnica prima dell'applicazione; in caso di applicazioni particolari si consiglia di consultare l'ufficio tecnico.

SISTEMI DOCCIA

PROBAND150/250

GUAINA ELASTICA IN HDPE E PP



ROTOLI IN HDPE E PP - Spessore **0,42 mm**

Articolo	Largh. rotolo H mm x L ml	rotoli x scatola	€/ml	€/rotolo	€/scatola
PRBPE 1507	150 x 7,5	16	5,70	42,75	684,00
PRBPE 1530	150 x 30	6	4,18	125,40	752,40
PRBPE 2530	250 x 30	3	7,68	230,40	691,20

ANGOLI e TASSELLO

HDPE E PP



ANGOLI ELASTICI PRE-INCOLLATI E TASSELLO DI TENUTA IN HDPE E PP
Conf. **10 Pz**

Articolo	H x L mm	€/Pz	€/conf.
PRBI	60 x 120	8,23	82,30
PRBE	60 x 120	8,23	82,30
PRBT	125 x 125	7,29	72,90

PROBAND FIX

SIGILLANTE MONOCOMPONENTE IMPERMEABILE



SIGILLANTE MONOCOMPONENTE IMPERMEABILE
scatola da **12** cartucce - **B** (bianco) - **G** (grigio)

Articolo	Cartuccia ml	€/PZ	€/scatola
PRBFXB	290	17,64	211,68
PRBFXG	290	17,64	211,68



PISTOLA PER SIGILLANTE A CARTUCCE

Articolo	Pz/conf.	€/PZ
PRBFXGUN	1	352,60



CARTUCCIA SIGILLANTE MONOCOMPONENTE IMPERMEABILE
scatola da **12** cartucce - **B** (bianco) - **G** (grigio)

Articolo	Cartuccia ml	€/PZ	€/scatola
PRBFXUB	600	34,61	415,32
PRBFXUG	600	34,61	415,32

© 2023 All rights reserved by Progress Profiles Printed in Italy

Prezzi riferiti alle confezioni intere.

PROSHELF sono mensole piastrellabili in acciaio inox AISI 316/1.4404-V4A per l'installazione a parete sotto piastrella. Grazie alle apposite alette di fissaggio traforate, vengono installate facilmente a parete durante la posa del rivestimento ceramico. Disponibili in 2 forme, triangolari per la posa ad angolo, di formato 170x240 mm e 221x300mm, e rettangolare di formato 115x300mm e 150x400mm. Le mensole sono idonee per la posa negli ambienti bagno e cucina;

PROSHELF

ACCIAIO INOX AISI 316/1.4404-V4A

PROSHELF - MENSOLA PIASTRELLABILE TRIANGOLARE IN ACCIAIO INOX AISI 316/1.4404-V4A

Articolo	Dimensioni	Pz/conf.	€/Pz
PRSHLFTP24	170 mm x 240 mm	1	83,04
PRSHLFTP30	212 mm x 300 mm	1	95,09

PROSHELF - MENSOLA PIASTRELLABILE RETTANGOLARE IN ACCIAIO INOX AISI 316/1.4404-V4A

Articolo	Dimensioni	Pz/conf.	€/Pz
PRSHLFRP40	150 mm x 400 mm	1	145,80
PRSHLFRP30	115 mm x 300 mm	1	133,13

PRSHLFTP24

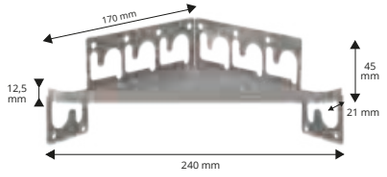

PRSHLFTP30

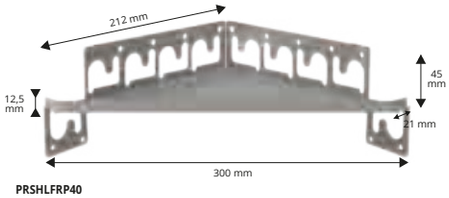

PRSHLFRP30

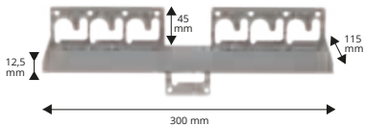

PRSHLFRP40

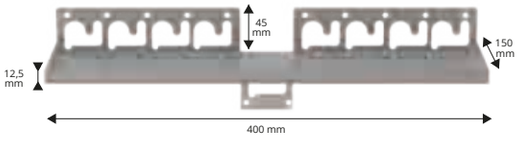

PROSHELF - MENSOLA TRIANGOLARE IN ACCIAIO INOX AISI 316/1.4404-V4A

Articolo	Dimensioni	Pz/conf.	€/Pz
PRSHLFTD24	170 mm x 240 mm	1	126,79
PRSHLFTD30	212 mm x 300 mm	1	139,47

PROSHELF - MENSOLA RETTANGOLARE IN ACCIAIO INOX AISI 316/1.4404-V4A

Articolo	Dimensioni	Pz/conf.	€/Pz
PRSHLFRD40	150 mm x 400 mm	1	190,19
PRSHLFRD30	115 mm x 300 mm	1	171,16

PRSHLFTD24

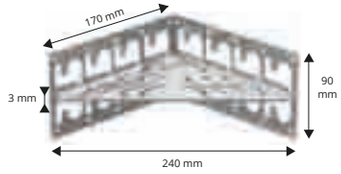

PRSHLFTD30

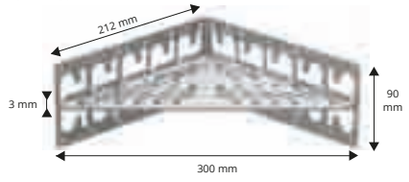

PRSHLFRD30

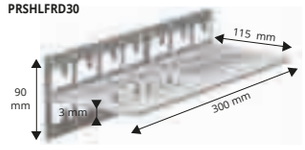

PRSHLFRD40



ESEMPI ED ISTRUZIONI TECNICHE DI POSA

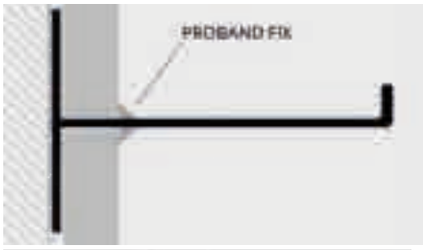



1. Scegliere "PROSHELF" in funzione della forma e dimensione desiderata. 2. applicare l'adesivo sul supporto dove sarà applicata la mensola. 3. Premere l'aletta di ancoraggio nell'adesivo; 4. posare le piastrelle avendo cura di allinearle alla mensola. Rimuovere immediatamente residui di adesivo dalla superficie della mensola; 5. Sigillare con PROBAND FIX accuratamente le fughe tra mensola e piastrelle onde evitare il ristagno d'acqua. Rimuovere immediatamente i residui di stucco dalla superficie della mensola.





© 2023. All rights reserved by Progress Profiles. Printed in Italy

PRO GOBOARD PANEL è un pannello in poliisocianurato espanso ad alta densità rivestito su entrambi i lati da una impermeabilizzazione cementizia rinforzata con una rete in fibra di vetro, appositamente progettato per le applicazioni di piastrelle. I pannelli, progettati e testati per la resistenza e la durata, sono disponibili con uno spessore di 6,25 / 12,5 / 25 e 50 mm , nelle dimensioni di 92 x 152 cm e 122 x 244 cm e possono essere utilizzati su pavimenti, controsoffitti, pareti, docce e soffitto. PRO GOBOARD consente di completare il lavoro più velocemente e in modo più economico.

PRO GOBOARD PANEL

POLIISOCIANURATO ESPANSO AD ALTA DENSITÀ

PRO GOBOARD PANEL - poliisocianurato espanso ad alta densità

Articolo	Descrizione	Pz/pallet	Mq/pallet	€/mq	€/Pz	€/Pallet
PGOBOR06	PRO GOBOARD H 6,25 mm - 92 cm x 152 cm - 1,40 m²	75	105	40,75	57,05	4278,75
PGOBOR125	PRO GOBOARD H 12,5 mm - 92 cm x 152 cm - 1,40 m²	60	84	45,28	63,39	3803,40
PGOBOR25	PRO GOBOARD H 25 mm - 122 cm x 244 cm - 2,98 m²	30	89,4	80,84	240,90	7227,00
PGOBOR50	PRO GOBOARD H 50 mm - 122 cm x 244 cm - 2,98 m²	15	44,70	125,52	374,05	5610,75

PGOBOR...



= News 2023

Prezzi riferiti alle confezioni intere.

PROHEATER SYSTEM

PROHEATER è un termoarredo a parete rivestito in ceramica dal design moderno per arredare e scaldare l'ambiente bagno con eleganza.

PHTST...

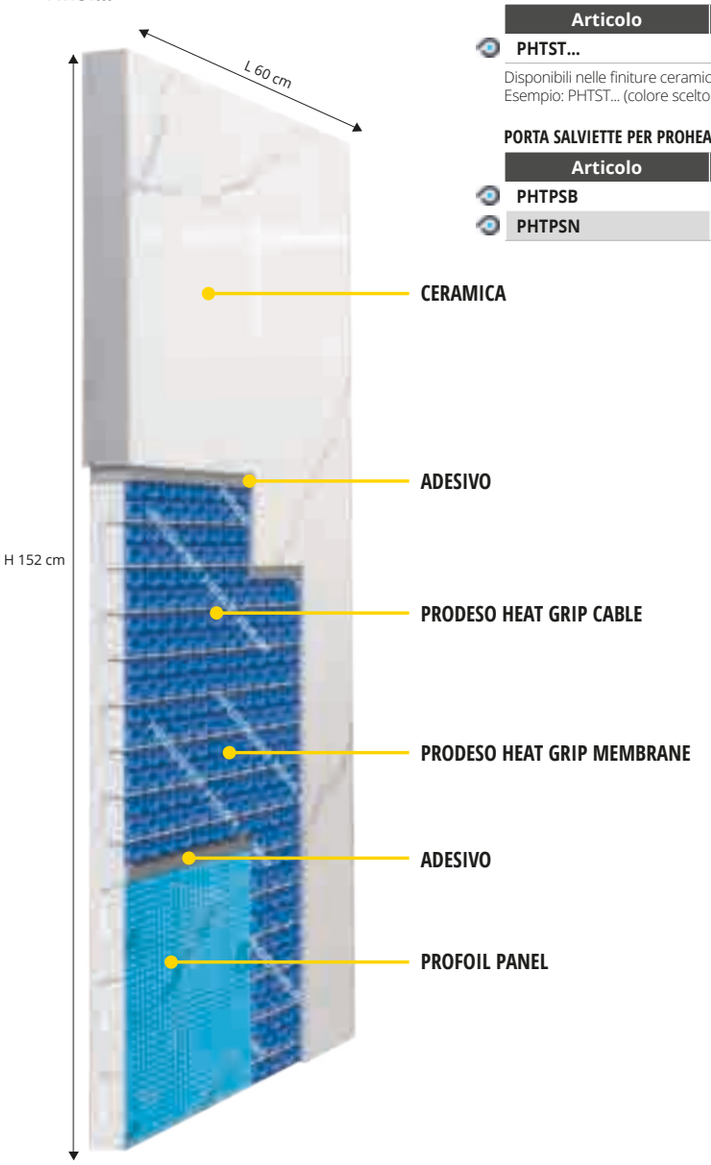

PROHEATER - SISTEMA SCALDANTE A PARETE RIVESTITO IN CERAMICA

Articolo	Descrizione	€/Pz
PHTST...	Proheater 60 x 152 cm	**4955,74** *

Disponibili nelle finiture ceramiche sotto riportate. La sigla del colore scelto va aggiunta alla sigla dell'articolo.
Esempio: PHTST... (colore scelto 01 - Lincoln); PHTST01.

PORTA SALVIETTE PER PROHEATER - Conf. 2 Pz

Articolo	Descrizione	€/Conf.
PHTPSB	Elemento in metallo verniciato Bianco con funzione di Portasalviette	**556,76** *
PHTPSN	Elemento in metallo verniciato Nero con funzione di Portasalviette	**556,76** *

ESEMPI DI PROHEATER CON PORTASALVIETTE









GAMMA COLORI CERAMICHE



= News 2023

* = Articolo a richiesta. tempi di produzione 4/5 settimane.

© 2023 All rights reserved by Progress Profiles. Printed in Italy

© 2023 All rights reserved by Progress Profiles. Printed in Italy



PROGRESS®
PROFILES



Un’interpretazione di:
Grande Arche De la Défense, J. Otto von Spreckelsen, PARIS (France), 1989


PROFILES & SYSTEMS
BATTISCOPA

© 2023 All rights reserved by Progress Profiles. Printed in Italy

PROSKIRTING CHANNEL è un battiscopa composto da un supporto forato in alluminio naturale da fissare alla parete con tasselli e da un profilo a vista, da fissare al supporto, disponibile in alluminio anodizzato spazzolato e verniciato. Il battiscopa consente il passaggio di cavi elettrici ispezionabili a bassa tensione quali ad esempio cavi di rete, telefonici, TV e satellitari ed è dotato di angolo esterno. **PROSKIRTING CHANNEL** in alluminio è idoneo come battiscopa in qualsiasi ambiente interno.

PROSKIRTING CHANNEL

ALLUMINIO ANODIZ., BRILLANTATO
SPAZZOLATO, VERNICIATO



SUPPORTO/ BASE FORATA - ALLUMINIO ANOD. ARGENTO thermo packed - lungh. barre **2 ml** - conf. **20 PZ - 40 ml**

Articolo	H mm	€/ml	€/Pz
PKGCFAA 75	75	11,10	22,20

ORDINARE IL SUPPORTO ED UNO A SCELTA TRA I TOP

TOP A VISTA - ALLUMINIO ANOD./ BRILL. SPAZZOLATO / VERNICIATO BIANCO thermo packed - lungh. barre **2 ml** - conf. **20 PZ - 40 ml**

Articolo	H mm	€/ml	€/Pz
PKCHAA 55	55	10,77	21,54
PKCHBS 55	55	12,74	25,48
PKCHA 55-01	55	12,13	24,26

A richiesta possono essere realizzate altre finiture della gamma colori. Contattare l'ufficio commerciale per quantità minime, tempistiche e costi.

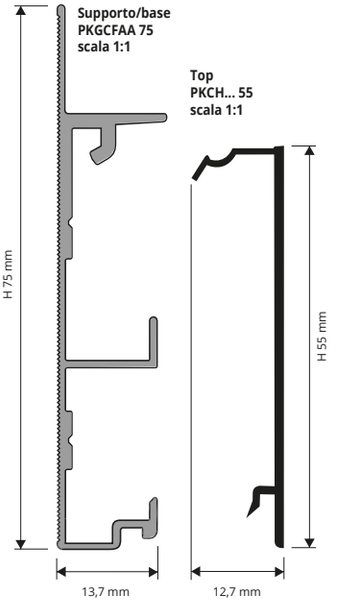

ESEMPIO DI POSA (per le istruzioni di posa vedi sotto)

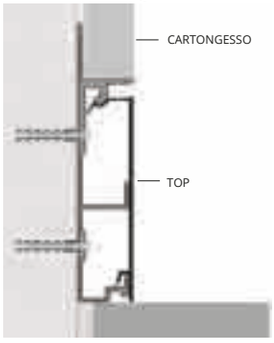

RACCORDO INTERNO - ESTERNO - ALL. ANOD./ BRILL. SPAZZOLATO / VERN. BIANCO - conf. **5 PZ**

Articolo	H mm	€/conf.
REPKCHAA 55/5	55	53,25
REPKCHBS 55/5	55	62,44
REPKCHA 55-01/5	55	62,44



TAPPO DI CHIUSURA - ALL. ANOD./ BRILL. SPAZZOLATO / VERN. BIANCO - conf. **10 PZ**

Articolo	H mm	€/conf.
TPKCHAA 55/10	60	88,12
TPKCHBS 55/10	60	105,86
TPKCHA 55-01/10	60	105,86



GAMMA COLORI



AA - All. anodizzato argento	BS - All. brill. spazz. argento	01 - All. verniciato bianco (9016)

PROSKIRTING FLAT è un battiscopa composto da un supporto forato in alluminio naturale da fissare alla parete con tasselli e da un profilo a vista, da fissare al supporto, disponibile in alluminio anodizzato spazzolato e verniciato. Il battiscopa consente il passaggio di cavi elettrici ispezionabili a bassa tensione quali ad esempio cavi di rete, telefonici, TV e satellitari ed è dotato di angolo esterno. **PROSKIRTING FLAT** in alluminio è idoneo come battiscopa in qualsiasi ambiente interno.

PROSKIRTING FLAT

ALLUMINIO ANODIZ., BRILLANTATO
SPAZZOLATO, VERNICIATO



SUPPORTO/ BASE FORATA - ALLUMINIO ANOD. ARGENTO thermo packed - lungh. barre **2 ml** - conf. **20 PZ - 40 ml**

Articolo	H mm	€/ml	€/Pz
PKGCFAA 75	75	11,10	22,20

ORDINARE IL SUPPORTO ED UNO A SCELTA TRA I TOP

TOP A VISTA - ALLUMINIO ANOD./ BRILL. SPAZZOLATO / VERNICIATO BIANCO thermo packed
lungh. barre **2 ml** - conf. **20 PZ - 40 ml**

Articolo	H mm	€/ml	€/Pz
PKFLAA 60	60	10,77	21,54
PKFLBS 60	60	12,74	25,48
PKFLA 60-01	60	12,74	25,48

A richiesta possono essere realizzate altre finiture della gamma colori. Contattare l'ufficio commerciale per quantità minime, tempistiche e costi.

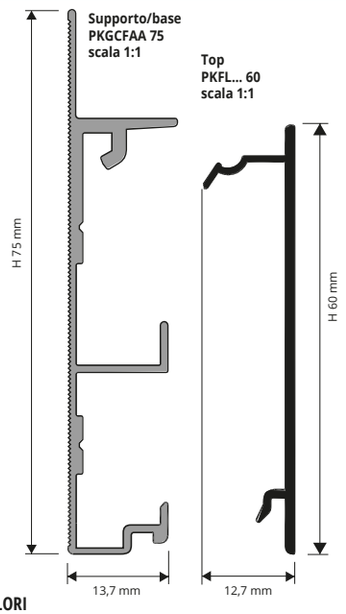

ESEMPIO E ISTRUZIONI TECNICHE DI POSA

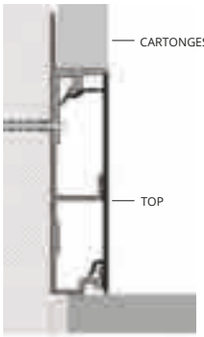

1. Scegliere PROSKIRTING CHANNEL e FLAT in funzione della finitura desiderata. **2.** Fissare a parete il supporto forato con i tasselli. **3.** Posare il cartongesso avendo cura di allinearlo inferiormente con il supporto. **4.** Stuccare il cartongesso e applicare le finitura desiderata. **5.** Se previsto, posare i cavi in elettrici a bassa tensione quali ad esempio cavi di rete, telefonici, TV e satellitari. **6.** Applicare il profilo battiscopa al supporto esercitando una leggera pressione.

RACCORDO INTERNO - ESTERNO - ALL. ANOD./ BRILL. SPAZZOLATO / VERN. BIANCO - conf. **5 PZ**

Articolo	H mm	€/conf.
REPKFLAA 60/5	60	53,25
REPKFLBS 60/5	60	62,44
REPKFLA 60-01/5	60	62,44



TAPPO DI CHIUSURA - ALL. ANOD./ BRILL. SPAZZOLATO / VERN. BIANCO - conf. **10 PZ**

Articolo	H mm	€/conf.
TPKCHAA 55/10	60	88,12
TPKCHBS 55/10	60	105,86
TPKCHA 55-01/10	60	105,86



GAMMA COLORI



AA - All. anodizzato argento	BS - All. brill. spazz. argento	01 - All. verniciato bianco (9016)

© 2023. All rights reserved by Progress Profiles. Printed in Italy

= News 2023

Prezzi riferiti alle confezioni intere. Per richieste minime di 10 pz l'aumento sarà del 10%. Per richieste inferiori ai 10 pz si applicherà il 20% di aumento.

PROSKIRTING INS

ALLUMINIO ANODIZZATO
ARGENTO

PROSKIRTING INS è un battiscopa in alluminio anodizzato argento composto da una parte verticale, munita di fori all'estremità superiore, da fissare con tasselli e da una parte orizzontale sporgente sulla quale appoggiare il cartongesso. La cavità che si viene a creare può anche essere utilizzata per la posa di un qualsiasi battiscopa a filo muro. **PROSKIRTING INS** in alluminio è idoneo come battiscopa in qualsiasi ambiente interno.

PKINSAA 60
scala 1:1

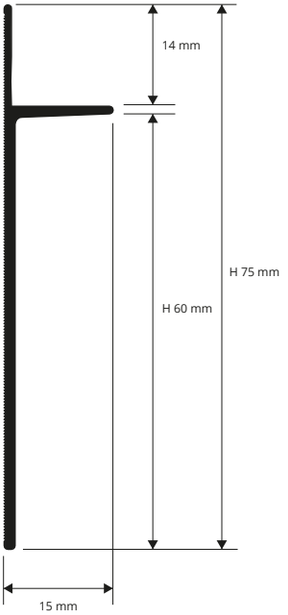



ALLUMINIO ANODIZZATO ARGENTO thermo packed
lunghezza barre **2 ml** - conf. **30 PZ - 60 ml**

Articolo	H x L mm	€/ml	€/Pz
PKINSAA 60	60 X 15	11,89	23,78

A RICHIESTA POSSONO ESSERE REALIZZATE ALTRE FINITURE DELLA GAMMA COLORI.
CONTATTARE L'UFFICIO COMMERCIALE PER QUANTITÀ MINIME (MINIMO D'ORDINE 500 ML), TEMPISTICHE E COSTI.

GAMMA COLORI



AA - All. anodiz. argento

ESEMPIO E ISTRUZIONI TECNICHE DI POSA

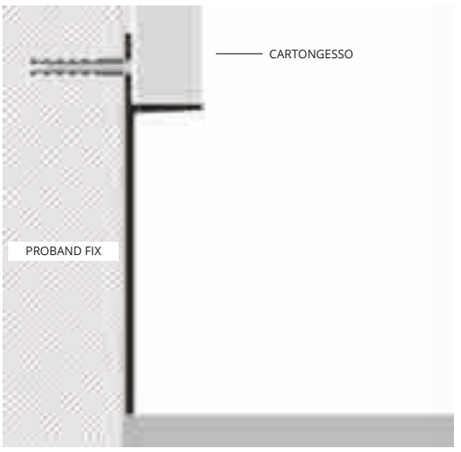

1. Fissare a parete con tasselli "PROSKIRTING INS" **2.** Posare il cartongesso avendo cura di allinearlo inferiormente con la sezione orizzontale **3.** Applicare le finitura desiderata **4.** Rimuovere immediatamente residui di prodotto dalla superfice del profilo.

UTILIZZARE PROBAND FIX PER IL FISSAGGIO A PARETE DEL PROFILO



PROSKIRTING LINE

ALLUMINIO ANODIZZATO
ARGENTO

PROSKIRTING LINE è un battiscopa in alluminio anodizzato argento composto da una parte verticale dotata posteriormente di zigrinature che favoriscono l'adesione e da una parte orizzontale posta alla sommità del profilo. Il profilo viene fissato al supporto con **PROBAND FIX**. La parte superiore del profilo, a posa ultimata, appare a filo con la parete. **PROSKIRTING LINE** in alluminio è idoneo come battiscopa in qualsiasi ambiente interno.

PKLIAA 60
scala 1:1

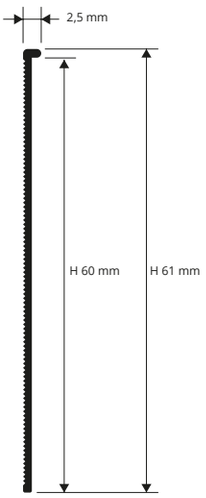



ALLUMINIO ANODIZZATO ARGENTO thermo packed
lunghezza barre **2 ml** - conf. **40 PZ - 80 ml**

Articolo	H x L mm	€/ml	€/Pz
PKLIAA 60	61 x 2,5	10,32	20,64

A RICHIESTA POSSONO ESSERE REALIZZATE ALTRE FINITURE DELLA GAMMA COLORI.
CONTATTARE L'UFFICIO COMMERCIALE PER QUANTITÀ MINIME (MINIMO D'ORDINE 500 ML), TEMPISTICHE E COSTI.

GAMMA COLORI



AA - All. anodiz. argento

ESEMPIO E ISTRUZIONI TECNICHE DI POSA

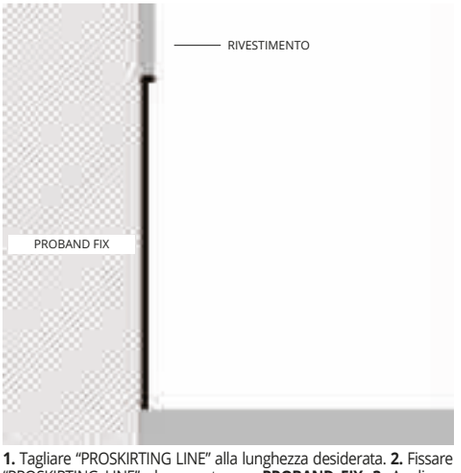

1. Tagliare "PROSKIRTING LINE" alla lunghezza desiderata. **2.** Fissare "PROSKIRTING LINE" al supporto con **PROBAND FIX**. **3.** Applicare la finitura desiderata. **4.** Rimuovere immediatamente residui di prodotto dalla superfice del profilo.

UTILIZZARE PROBAND FIX PER IL FISSAGGIO A PARETE DEL PROFILO



© 2020 All rights reserved by Progress Profiles. Printed in Italy

Prezzi riferiti alle confezioni intere. Per richieste minime di 10 pz l'aumento sarà del 10%. Per richieste inferiori ai 10 pz si applicherà il 20% di aumento.

PROSKIRTING ISP è un profilo battiscopa composto da supporti forati in alluminio naturale e da un profilo a vista in alluminio anodizzato, brillantato e spazzolato da agganciare ai supporti. Il profilo battiscopa consente, grazie ai canali che si vengono a creare, il passaggio di cavi elettrici a bassa tensione quali ad esempio cavi di rete, telefonici, TV e satellitari che saranno sempre facilmente ispezionabili. **PROSKIRTING ISP** in alluminio è idoneo come battiscopa in qualsiasi ambiente interno.

PROSKIRTING ISP

ALLUMINIO ANODIZZATO ARGENTO,
BRILLANTATO e SPAZZOLATO TITANIO





BATTISCOPA ALLUMINIO ANODIZZATO ARGENTO
thermo packed - lungh. barre **2 ml** - conf. **25 PZ - 50 ml**

Articolo	H mm	€/ml	€/Pz
PKISPAA 70	70	10,65	21,30
PKISPAA 100	100	15,41	30,82

A richiesta possono essere realizzate altre finiture della gamma colori. Contattare l'ufficio commerciale per quantità minime, tempistiche e costi.

BATTISCOPA ALLUMINIO BRILLANTATO TITANIO
thermo packed - lungh. barre **2 ml** - conf. **25 PZ - 50 ml**

Articolo	H mm	€/ml	€/Pz
PKISPBT 70	70	14,95	29,90

BATTISCOPA ALLUMINIO BRILL. SPAZZOLATO TITANIO
thermo packed - lungh. barre **2 ml** - conf. **25 PZ - 50 ml**

Articolo	H mm	€/ml	€/Pz
PKISPTS 70	70	19,86	39,72 *

A RICHIESTA IN ALTEZZA: 100 mm (QUANTITA MINIMA 200 ML).
Per i battiscopa con finitura brillantato spazz. titanio abbinare tappi e giunzioni in plastica verniciata effetto alluminio brillantato titanio (vedi sotto).

GAMMA COLORI



AA - All. anodizz. argento | **BT** - All. brillantato titanio | **TS** - All. brill. spazz. titanio

SUPPORTO FORATO
lungh. supporto **2 cm** - conf. **10 PZ**

Articolo	H mm	€/conf.
PKGS 55	55	3,55

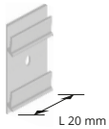

ARTICOLI NON SCONFEZIONABILI

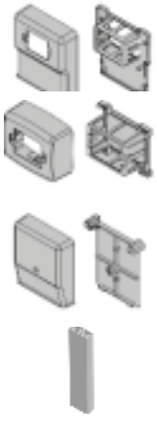

SCATOLA ALIMENTATORE
PRESA con BASE di FISSAGGIO

Articolo	€/Pz
SPA 1820	21,44

SCATOLA INTERRUTTORE
con BASE SCATOLA

Articolo	€/Pz
SI 1410	18,10

SCATOLA DI DERIVAZIONE
con BASE di FISSAGGIO

Articolo	€/Pz
SD 1210	16,09

PROFILO PASSACAVI VERTICALE
lungh. barre **2,7 ml**

Articolo	€/ml
PSPV	12,08

Si abbina al CSPPK 80. Pag. 197.

ISTRUZIONI TECNICHE DI POSA
1. Scegliere "PROSKIRTING ISP" in funzione della finitura e dell'altezza desiderata. **2.** Fissare a parete il supporto forato con i tasselli ogni circa 50 cm. **3.** Se previsto installare i cavi elettici a bassa tensione quali ad esempio cavi di rete, telefonici, TV e satellitari. **4.** Fissare "PROSKIRTING ISP" ai supporti.

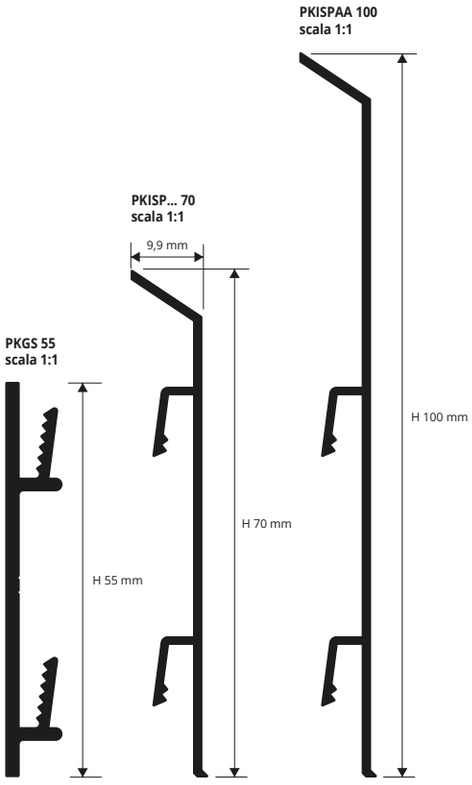

ESEMPI DI POSA

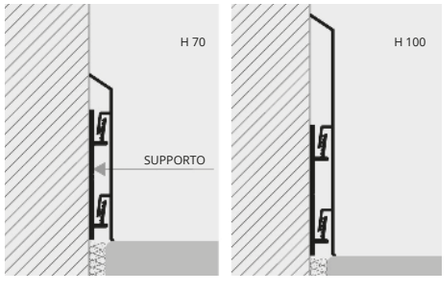

RACCORDI ANGOLI INTERNI ed ESTERNI, GIUNZIONI, TAPPI

PLASTICA VERNICIATA (finitura anodizz. argento, brill. titanio)

RACCORDO INT. ED EST. - PLASTICA VERN. EFFETTO ANOD. ARGENTO - conf. **5 PZ**

Articolo	H mm	€/conf.
PKIAGI .../5	70/100	20,42
PKIAGE .../5	70/100	20,42

GIUNZIONE - PLASTICA VERN. EFFETTO ANOD. ARGENTO - conf. **10 PZ**

Articolo	H mm	€/conf.
PKIGIN .../10	70 / 100	40,82

TAPPI DX / SX - PLASTICA VERN. EFFETTO ANOD. ARGENTO
conf. **10 PZ (5 dx e 5 sx)**

Articolo	H mm	€/conf.
PKITDSAA .../5	70 / 100	40,82

RACCORDO INT. ED EST. - PLASTICA VERN. EFFETTO BRIL TITANIO - conf. **5 PZ**

Articolo	H mm	€/conf.
PKIAGIBT 70/5	70	32,20
PKIAGEBT 70/5	70	32,20

GIUNZIONE - PLASTICA VERN. EFFETTO BRILL TITANIO - conf. **10 PZ**

Articolo	H mm	€/conf.
PKIGINBT 70/10	70	64,41

TAPPI DX / SX - PLASTICA VERN. EFFETTO BRIL TITANIO - conf. **10 PZ (5 dx e 5 sx)**

Articolo	H mm	€/conf.
PKITDSBT 70/5	70	64,41

A richiesta sono disponibili raccordi angolo interno ed esterno A FILO preincollati in alluminio.
Costi da concordare. Tempi di produzione 4/5 settimane.


PKIAGE 70 / 100
raccordo esterno


PKIAGI 70 / 100
raccordo interno


PKIGIN 70 / 100
giunzione


PKITDS 70 / 100/5
tappi di chiusura


PKIAGE.. 70 / 100
raccordo esterno


PKIAGI.. 70 / 100
raccordo interno


PKIGIN.. 70 / 100
giunzione


PKITDS.. 70 / 100/5
tappi di chiusura

* = Articolo a richiesta minimo d'ordine 100 pz. Tempi di produzione 4/5 settimane. Prezzo da concordare

Prezzi riferiti alle confezioni intere. Per richieste minime di 10 pz l'aumento sarà del 10%. Per richieste inferiori ai 10 pz si applicherà il 20% di aumento.

© 2026. All rights reserved by Progress Profiles. Printed in Italy

PROSKIRTING LIST 40

ALLUMINIO ANODIZZATO, BRILLANTATO VERNICIATO E SPAZZOLATO

PROSKIRTING LIST 40 é un profilo battiscopa in alluminio in varie versioni anodizzato, brillantato, spazzolato e verniciato, alto 40 mm e largo 10 mm che può essere fissato direttamente alla parete con adesivo (versione non ispezionabile PKLT.. 40A) o tramite un supporto in alluminio (versione ispezionabile PKLT.. 40). Il supporto in alluminio è lungo 20 mm e si fissa con tasselli alla parete, ogni circa 50 cm. PROSKIRTING LIST in alluminio è idoneo come battiscopa in qualsiasi ambiente interno.

PKGS 37
scala 1:1

PKLT... 40
scala 1:1

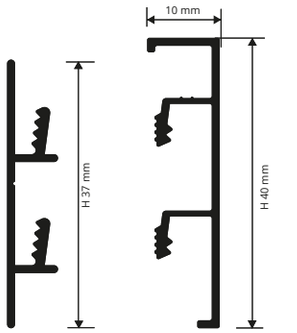

PKGS 37

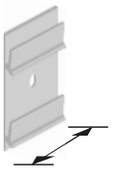

ESEMPIO DI POSA



ISTRUZIONI TECNICHE DI POSA
1. Scegliere "PROSKIRTING LIST" in funzione della finitura e dell'altezza desiderata. **2.** Fissare a parete il supporto forato con i tasselli ogni circa 50 cm. **3.** Se previsto installare i cavi elettici a bassa tensione quali ad esempio cavi di rete, telefonici, TV e satellitari. **4.** Fissare "PROSKIRTING LIST" ai supporti.



PROSKIRTING LIST 40 - ALL. ANODIZZ. ARGENTO thermo packed - lungh. barre **2 ml** - conf. **20 PZ - 40 ml**

Articolo	H mm	€/ml	€/Pz
PKLTAA 40	40	9,51	19,02
PKLTAA 40A	40	12,36	24,72

"A" alla fine del codice prodotto = Articolo con adesivo

PROSKIRTING LIST 40 - ALL. VERNICIATO BIANCO thermo packed - lungh. barre **2 ml** - conf. **20 PZ - 40 ml**

Articolo	H mm	€/ml	€/Pz
PKLTA 40-01	40	11,28	22,56
PKLTA 40-01A	40	14,71	29,42

"A" alla fine del codice prodotto = Articolo con adesivo

GAMMA COLORI



01 - Alluminio verniciato bianco | **AA** - Alluminio anodizz. argento | **BS** - Alluminio brill. spazz. argento



PROSKIRTING LIST 40 - ALL. BRILL. SPAZZOLATO ARGENTO thermo packed - lungh. barre **2 ml** - conf. **20 PZ - 40 ml**

Articolo	H mm	€/ml	€/Pz
PKLTBS 40	40	11,28	22,56
PKLTBS 40A	40	14,71	29,42

"A" alla fine del codice prodotto = Articolo con adesivo

SUPPORTO FORATO - ALLUMINIO NATURALE - lungh. supporto **2 cm** - conf. **10 PZ**

Articolo	H mm	€/conf.
PKGS 37	37	3,55

A RICHIESTA MINIMO 100 PZ / 200 ML



01O - Bianco opaco | **BT** - Alluminio brillantato titanio | **TS** - Alluminio brill. spazzolato titanio



RS - Alluminio brill. spazzolato rame

RACCORDI ANGOLI INTERNI ed ESTERNI, TAPPI

ALLUMINIO ANODIZZATO, BRILLANTATO, SPAZZOLATO E VERNICIATO

Raccordi di chiusura
REPKLT... 40



Tappi di chiusura
TPKLT... 40



RACCORDO ESTERNO/INTERNO - ALL. ANODIZZ. ARGENTO
conf. **5 PZ**

Articolo	H mm	€/conf.
REPKLTAA 40/5	40	41,21

RACCORDO ESTERNO/INTERNO - ALL. BRILL. SPAZZOLATO ARGENTO
conf. **5 PZ**

Articolo	H mm	€/conf.
REPKLTBS 40/5	40	49,44

RACCORDO ESTERNO/INTERNO - ALL. VERNICIATO BIANCO
conf. **5 PZ**

Articolo	H mm	€/conf.
REPKLTA 40-01/5	40	49,44

TAPPO DI CHIUSURA - ALL. ANODIZZ. ARGENTO
conf. **4/10 PZ**

Articolo	H mm	€/conf. 4 Pz	€/conf. 10 Pz	
TPKLTAA 40/...	40	27,70	65,93	*

TAPPO DI CHIUSURA - ALL. BRILL. SPAZZOLATO ARGENTO
conf. **4/10 PZ**

Articolo	H mm	€/conf. 4 Pz	€/conf. 10 Pz	
TPKLTBS 40/...	40	33,29	79,24	*

TAPPO DI CHIUSURA - ALL. VERNICIATO BIANCO
conf. **4/10 PZ**

Articolo	H mm	€/conf. 4 Pz	€/conf. 10 Pz	
TPKLTA 40-01/...	40	33,29	79,24	*

Scegliere la confezione desiderata.
Es.: TPKLT... 40/4 (conf. 4 Pz)
TPKLT... 40/10 (conf. 10 Pz)



*** = Articolo a richiesta minimo d'ordine 100 pz. Tempi di produzione 4/5 settimane. Prezzo da concordare**

Prezzi riferiti alle confezioni intere. Per richieste minime di 10 pz l'aumento sarà del 10%. Per richieste inferiori ai 10 pz si applicherà il 20% di aumento.

© 2023 All rights reserved by Progress Profiles Printed in Italy

PROSKIRTING LIST 80 é un profilo battiscopa in alluminio in varie versioni anodizzato, brillantato, spazzolato e verniciato, alto 80 mm e largo 10 mm che può essere fissato direttamente alla parete con adesivo (versione non ispezionabile PKLT.. 80A) o tramite un supporto in alluminio (versione ispezionabile PKLT.. 80). Il supporto in alluminio è lungo 20 mm e si fissa con tasselli alla parete, ogni circa 50 cm. PROSKIRTING LIST in alluminio è idoneo come battiscopa in qualsiasi ambiente interno.

PROSKIRTING LIST 80

ALLUMINIO ANODIZZATO, BRILLANTATO
VERNICIATO E SPAZZOLATO





PROSKIRTING LIST 80 - ALL. ANODIZZ. ARGENTO thermo packed - lungh. barre **2 ml** - conf. **20 PZ - 40 ml**

Articolo	H mm	€/ml	€/Pz
PKLTAA 80	80	13,88	27,76
PKLTAA 80A	80	18,07	36,14

"A" alla fine del codice prodotto = Articolo con adesivo

PROSKIRTING LIST 80 - ALL. VERNICIATO BIANCO thermo packed - lungh. barre **2 ml** - conf. **20 PZ - 40 ml**

Articolo	H mm	€/ml	€/Pz
PKLTA 80-01	80	16,41	32,82
PKLTA 80-01A	80	21,30	42,60

"A" alla fine del codice prodotto = Articolo con adesivo

PROSKIRTING LIST 80 - ALL. BRILL. SPAZZOLATO ARGENTO thermo packed - lungh. barre **2 ml** - conf. **20 PZ - 40 ml**

Articolo	H mm	€/ml	€/Pz
PKLTBS 80	80	16,41	32,82
PKLTBS 80A	80	21,30	42,60

"A" alla fine del codice prodotto = Articolo con adesivo

SUPPORTO FORATO - ALLUMINIO NATURALE - lungh. supporto **2 cm** - conf. **10 PZ**

Articolo	H mm	€/conf.
PKGS 55	55	3,55

GAMMA COLORI



01 - Alluminio verniciato bianco | **AA** - Alluminio anodizz. argento | **BS** - Alluminio brill. spazz. argento

A RICHIESTA MINIMO 100 PZ / 200 ML



01O - Bianco opaco | **BT** - Alluminio brillantato titanio | **TS** - Alluminio brill. spazzolato titanio | **RS** - Alluminio brill. spazzolato rame

ESEMPIO DI POSA

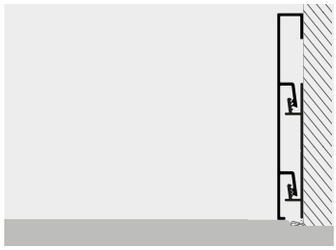

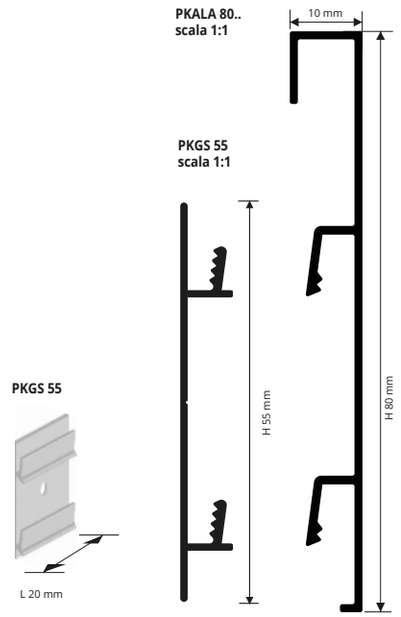

ISTRUZIONI TECNICHE DI POSA
1. Scegliere "PROSKIRTING LIST" in funzione della finitura e dell'altezza desiderata. **2.** Fissare a parete il supporto forato con i tasselli ogni circa 50 cm. **3.** Se previsto installare i cavi elettici a bassa tensione quali ad esempio cavi di rete, telefonici, TV e satellitari. **4.** Fissare "PROSKIRTING LIST" ai supporti.

RACCORDI ANGOLI INTERNI ed ESTERNI, TAPPI

ALLUMINIO ANODIZZATO, BRILLANTATO, SPAZZOLATO E VERNICIATO

RACCORDO ESTERNO/INTERNO - ALL. ANODIZZ. ARGENTO
conf. **5 PZ**

Articolo	H mm	€/conf.
REPKLTAA 80/5	80	55,47

RACCORDO ESTERNO/INTERNO - ALL. BRILL. SPAZZOLATO ARGENTO
conf. **5 PZ**

Articolo	H mm	€/conf.
REPKLTBS 80/5	80	66,56

RACCORDO ESTERNO/INTERNO - ALL. VERNICIATO BIANCO
conf. **5 PZ**

Articolo	H mm	€/conf.
REPKLTA 80-01/5	80	66,56

TAPPO DI CHIUSURA - ALL. ANODIZZ. ARGENTO
conf. **4/10 PZ**

Articolo	H mm	€/conf. 4 Pz	€/conf. 10 Pz	
TPKLTAA 80/...	80	37,27	88,76	*

TAPPO DI CHIUSURA - ALL. BRILL. SPAZZOLATO ARGENTO
conf. **4/10 PZ**

Articolo	H mm	€/conf. 4 Pz	€/conf. 10 Pz	
TPKLTBS 80/...	80	44,73	106,50	*

TAPPO DI CHIUSURA - ALL. VERNICIATO BIANCO
conf. **4/10 PZ**

Articolo	H mm	€/conf. 4 Pz	€/conf. 10 Pz	
TPKLTA 80-01/...	80	44,73	106,50	*

Scegliere la confezione desiderata.
Es.: TPKLT... 80/4 (conf. 4 Pz)
TPKLT... 80/10 (conf. 10 Pz)

Tappi di chiusura TPKLT... 80



Raccordi di chiusura REPKLT... 80





*** = Articolo a richiesta minimo d'ordine 100 pz. Tempi di produzione 4/5 settimane. Prezzo da concordare**

Prezzi riferiti alle confezioni intere. Per richieste minime di 10 pz l'aumento sarà del 10%. Per richieste inferiori ai 10 pz si applicherà il 20% di aumento.

© 2026 All rights reserved by Progress Profiles. Printed in Italy

BATTISCOPA

© 2023 All rights reserved by Progress Profiles. Printed in Italy

PROSKIRTING LED è un profilo battiscopa in alluminio anodizzato, disponibile con adesivo e da fissare con supporti, dotato di un sistema di illuminazione a LED posizionati nell'apposita cavità chiusa con una piattina in policarbonato. Il profilo consente il passaggio di cavi elettrici a bassa tensione quali ad esempio cavi di rete, telefonici, TV e satellitari. **PROSKIRTING LED** in alluminio è idoneo come battiscopa in qualsiasi ambiente interno.

PROSKIRTING LED

ALLUMINIO ANODIZZATO ARGENTO
con LED e ALIMENTATORE



BATTISCOPA IN ALL. ANODIZZATO ARGENTO SENZA ADESIVO. ALIMENTATORE, LED, PIATTINA NON INCLUSI (art. da indicare) thermo packed - lungh. barre **2 ml** - conf. **10 PZ - 20 ml**

Articolo	H mm	€/ml	€/Pz
PKLEDAA 80	80	27,42	54,84

BATTISCOPA IN ALL. ANODIZZATO ARGENTO CON ADESIVO. ALIMENTATORE, LED, PIATTINA NON INCLUSI (art. da indicare) thermo packed - lungh. barre **2 ml** - conf. **10 PZ - 20 ml**

Articolo	H mm	€/ml	€/Pz
PKLEDAA 80A	80	30,69	61,38 *

Aggiungere nell' ordine i codici del tipo di piattina desiderata se opaca o lucida.
Es: PKLEDAA 80 + PKGPIAL



PIATTINA IN POLICARBONATO - lungh. barre **2 ml**

Articolo	€/ml	€/Pz
PKGPIAL	5,23	10,46
PKGPIAO	5,23	10,46

BOBINA LED FLESSIBILE AUTOADESIVA
lunghezza **5 ml** - conf.**1 ROTOLO**

Articolo	€/ml	€/conf.
LEDN	22,47	112,35
LEDF	22,47	112,35
LEDC	22,47	112,35

"N" alla fine del codice prodotto = luce neutra
"F" alla fine del codice prodotto = luce fredda
"C" alla fine del codice prodotto = luce calda



SCATOLA ALIMENTATORE
PRESA con BASE di FISSAGGIO

Articolo	€/Pz
SPA 1820	21,45

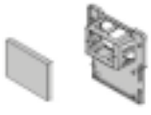

ALIMENTATORE LED 75W - 12V

Articolo	€/Pz
ALL 7512	82,27



CANALINO/ SUPPORTO PASSACAVI - PVC COESTRUSO
lungh. barre **2 ml** - conf. **20 PZ - 40 ml**

Articolo	H mm	€/ml	€/Pz
CSPPK 80	70	5,69	11,38

SUPPORTO FORATO - ALLUMINIO NATURALE
lungh. supporto **2 cm** - conf. **10 PZ**

Articolo	H mm	€/conf.
PKGS 66	66	3,55

ARTICOLI NONSCONFEZIONABILI



GAMMA COLORI

AA - All. anodizz. argento

A richiesta possono essere realizzate altre finiture della gamma colori. Contattare l'ufficio commerciale per quantità minime, tempistiche e costi.



SCATOLA INTERRUTTORE
con BASE SCATOLA

Articolo	€/Pz
SI 1410	18,10

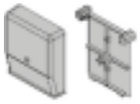

SCATOLA DI DERIVAZIONE
con BASE di FISSAGGIO

Articolo	€/Pz
SD 1210	16,09



PROFILO PASSACAVI VERTICALE
lungh. barre **2,7 ml**

Articolo	€/ml
PSPV	12,08

Si abbina al CSPPK 80.

PKLEDAA 80 / PKLEDAA 80A
scala 1:1

CSPPK 80
scala 1:1

PKGS 66
scala 1:1

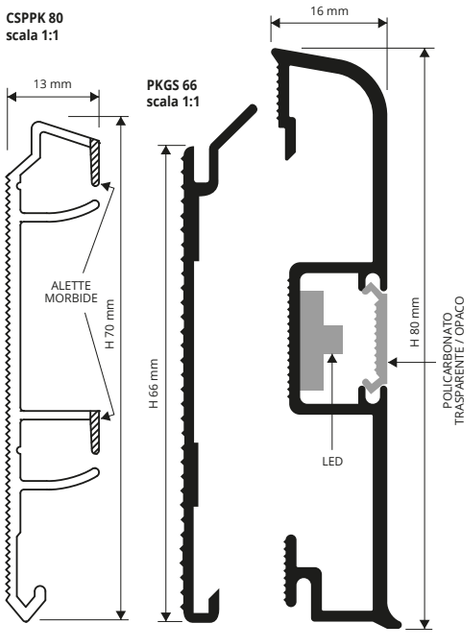

ESEMPI E ISTRUZIONI TECNICHE DI POSA

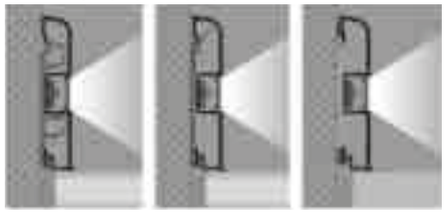

1. Scegliere "PROSKIRTING LED" in funzione del tipo di luce e della piattina in policarbonato desiderata. **2.** Tagliare "PROSKIRTING LED" alla lunghezza desiderata.

Versione con adesivo
3. Pulire accuratamente il supporto da residui di oli, grassi e sporcizia in generale. **4.** A superficie asciutta rimuovere la pellicola protettiva e premere il profilo in posizione esercitando una corretta pressione. **5.** Fissare i LED al profilo ed inserire la piattina in policarbonato.

Versione con supporto
3. Fissare a parete i supporti forati con i tasselli ogni circa 50 cm; nel caso si desideri incassare cavi elettici a bassa tensione, utilizzare il supporto in resina vinilica co-estrusa. **4.** Se previsto posare i cavi in bassa tensione ed effettuare i collegamenti elettrici. **5.** Fissare il profilo al supporto. **6.** Fissare i LED al profilo ed inserire la piattina in policarbonato.

RACCORDI ANGOLI INTERNI ed ESTERNI, GIUNZIONI, TAPPI

PLASTICA VERNICIATA finitura ARGENTO



PKAGI 80
raccordo interno



PKAGE 80
raccordo esterno



PKGIN 80
giunzione



PKTDSAA 80/5
tappi di chiusura

RACCORDO INTERNO ED ESTERNO - PLASTICA ARGENTO
conf. **5 PZ**

Articolo	H x L mm	€/conf.
PKAGI 80/5	80 X 40	24,66
PKAGE 80/5	80 X 40	24,66

GIUNZIONI CENTRALI - PLASTICA ARGENTO - conf. **10 PZ**

Articolo	H mm	€/conf.
PKGIN 80/10	80	40,07

TAPPI DX / SX - PLASTICA ARGENTO
conf. **10 PZ (5 dx e 5 sx)**

Articolo	H mm	€/conf.
PKTDSAA 80/5	80	40,07



PKAGE 80
raccordo esterno



PKAGI 80
raccordo interno



PKGIN 80
giunzione



PKTDSAA 80/5
tappi di chiusura

*** = Articolo a richiesta minimo d'ordine 100 Pz. Tempi di produzione 4/5 settimane. Prezzo da concordare**

Prezzi riferiti alle confezioni intere. Per richieste minime di 10 Pz l'aumento sarà del 10%. Per richieste inferiori ai 10 Pz si applicherà il 20% di aumento.

© 2023. All rights reserved by Progress Profiles. Printed in Italy

© 2023 All rights reserved by Progress Profiles. Printed in Italy

PROSKIRTING GILED è un profilo battiscopa in alluminio anodizzato e brillantato con Top di finitura in resina vinilica rigida disponibile nella versione con adesivo e forato. I LED, che generano una luce soffusa riflessa, possono essere fissati alla struttura in alluminio o all'inserto in resina vinilica rigida. Il profilo può essere utilizzato come battiscopa e ruotato di 180° posizionato lungo i perimetri sotto il solaio. **PROSKIRTING GILED** in alluminio è idoneo come battiscopa in qualsiasi ambiente interno.

Prodotto creato con la collaborazione dell'architetto Gilberto Toneguzzi

PROSKIRTING GILED

ALLUMINIO ANODIZZATO
ALLUMINIO BRILLANTATO



BATTISCOPA H 80 mm IN ALL. ANOD. ARGENTO E BRILL. CROMO. PROFILO TOP NON INCLUSO (art. da indicare)
thermo packed - lungh. barre **2 ml** - conf. **20 PZ - 40 ml**

Articolo	H mm	€/ml	€/Pz	
PKGLEDAA 80	80	16,65	33,30	
PKGLEDBC 80	80	18,94	37,88	*
PKGLEDAA 80A	80	20,56	41,12	
PKGLEDBC 80A	80	22,86	45,72	*
PKGLEDAA 80F	80	18,61	37,22	*
PKGLEDBC 80F	80	20,89	41,78	*

"F" alla fine del codice prodotto = Articolo forato

UTILIZZARE PROBAND FIX PER IL FISSAGGIO A PARETE DEL PROFILO NELLA VERSIONE SENZA ADESIVO





PROFILO TOP IN PVC - lungh. barre **2 ml**

Articolo	€/ml
TOPPKGL...	3,92

Inserire nell' ordine il PROFILO TOP del colore scelto.
Es. TOPPKGL... (colore Oro)
TOPPKGLMBO.

Nell' ordine specificare il colore scelto del PROFILO TOP in PVC a vista (vedi sotto).

GAMMA COLORI profilo top in pvc a vista



MAA - Anodizzato Argento | **MBC** - Brillantato cromo | **MBO** - Brillantato oro

A richiesta possono essere realizzate altre finiture della gamma colori. Contattare l'ufficio commerciale per quantità minime, tempistiche e costi.

GAMMA COLORI BATTISCOPA



AA - All. anodizz. argento | **BC** - All. brill. cromo



BATTISCOPA H 100 mm IN ALL. ANOD. ARGENTO E BRILL. CROMO. PROFILO TOP NON INCLUSO (art. da indicare)
thermo packed - lungh. barre **2 ml** - conf. **20 PZ - 40 ml**

Articolo	H mm	€/ml	€/Pz	
PKGLEDAA 100	100	18,28	36,56	
PKGLEDBC 100	100	21,87	43,74	*
PKGLEDAA 100A	100	22,21	44,42	
PKGLEDBC 100A	100	25,79	51,58	*
PKGLEDAA 100F	100	20,25	40,50	*
PKGLEDBC 100F	100	23,84	47,68	*

"A" alla fine del codice prodotto = Articolo con adesivo
"F" alla fine del codice prodotto = Articolo forato

BOBINA LED FLESSIBILE AUTOADESIVA
lungh. **5 ml -** conf.**1 ROTOLO**

Articolo	€/ml	€/conf.
LEDN	22,47	112,35
LEDF	22,47	112,35
LEDC	22,47	112,35

"N" alla fine del codice prodotto = luce neutra
"F" alla fine del codice prodotto = luce fredda
"C" alla fine del codice prodotto = luce calda

ALIMENTATORE LED AC/DC 75W - 12V (15 ml)
ALIMENTATORE LED AC/DC 25W - 12V (5 ml)

Articolo	€/Pz
ALL 7512	82,27
ALL 2512	56,42

ESEMPI E ISTRUZIONI TECNICHE DI POSA

1. Scegliere "PROSKIRTING GILED" nell'altezza e nella finitura desiderata. **2.** Tagliare "PROSKIRTING GILED" alla lunghezza desiderata.
Versione con adesivo: 3. Rimuovere accuratamente dalla superficie sulla quale sarà posato il profilo residui di oli, grassi e sporcizia in generale.
4. Dopo aver verificato che il supporto sia asciutto, rimuovere la pellicola siliconica, posizionare correttamente il profilo e premerlo senza batterlo. **5.** Fissare i LED al profilo in alluminio o al supporto in resina vinilica rigida
Versione forata: 3. Segnare sul supporto la posizione dei fori presenti sul profilo. **4.** Forare il supporto con punta diametro 5 mm. ed inserire i tasselli 5 x 25 mm. **5.** Posizionare il profilo in corrispondenza dei fori ed avvitarlo al supporto. **6.** Fissare i LED al profilo in alluminio o al supporto in resina vinilica rigida.

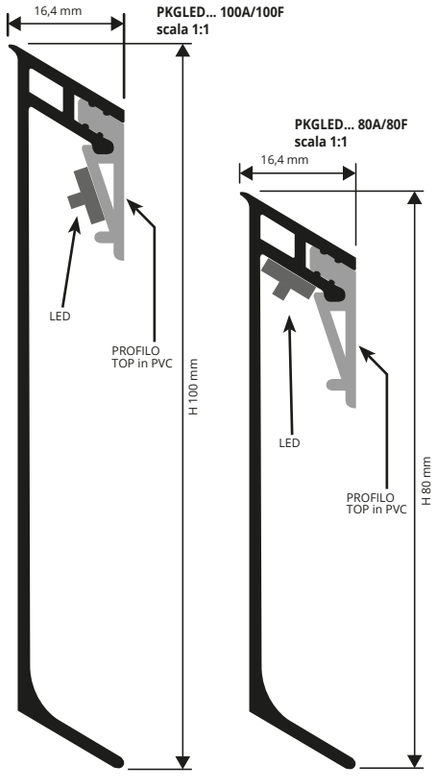









BATTISCOPA

RACCORDI ANGOLI INTERNI ed ESTERNI, GIUNZIONI, TAPPI

PLASTICA VERNICIATA

RACCORDI A FILO - plastica verniciata

RACCORDO ANGOLO INTERNO ED ESTERNO - A FILO
PLASTICA VERNICIATA ARGENTO E CROMO - conf. **5 PZ**

Articolo	H x L mm	€/conf.	
REPKGLEDAA 80/5	80 x 10	25,80	
RIPKGLEDAA 80/5	80 x 10	25,80	
REPKGLEDBC 80/5	80 x 10	35,94	*
RIPKGLEDBC 80/5	80 x 10	35,94	*

GIUNZIONE - A FILO - PLASTICA VERNICIATA
ANOD. ARGENTO E BRILL. CROMO - conf. **5 PZ**

Articolo	H mm	€/conf.	
GIPKGLEDAA 80/5	80	21,56	
GIPKGLEDBC 80/5	80	31,01	*

TAPPI DX / SX - A FILO - PLASTICA VERN. EFFETTO ANOD. ARGENTO e BRILL. CROMO - conf. **6 PZ (3 dx e 3 sx)**

Articolo	H mm	€/conf.	
TPKGLEDAA 80/3	80	25,86	
TPKGLEDBC 80/3	80	37,20	*

RACCORDI A FILO - plastica verniciata

RACCORDO ANGOLO INTERNO ED ESTERNO - A FILO
PLASTICA VERNICIATA ARGENTO E CROMO - conf. **5 PZ**

Articolo	H x L mm	€/conf.	
REPKGLEDAA 100/5	100 x 10	29,41	
RIPKGLEDAA 100/5	100 x 10	29,41	
REPKGLEDBC 100/5	100 x 10	39,18	*
RIPKGLEDBC 100/5	100 x 10	39,18	*

GIUNZIONE - A FILO - PLASTICA VERNICIATA
ANOD. ARGENTO E BRILL. CROMO - conf. **5 PZ**

Articolo	H mm	€/conf.	
GIPKGLEDAA 100/5	100	24,78	
GIPKGLEDBC 100/5	100	35,25	*

TAPPI DX / SX - A FILO - PLASTICA VERN. EFFETTO ANOD. ARGENTO e BRILL. CROMO - conf. **6 PZ (3 dx e 3 sx)**

Articolo	H mm	€/conf.	
TPKGLEDAA 100/3	100	29,75	
TPKGLEDBC 100/3	100	42,29	*

ANGOLO INTERNO
RIPKGLED... 80/100



ANGOLO ESTERNO
REPKGLED... 80/100



GIUNZIONE
GIPKGLED... 80/100



TAPPI
TPKGLED... 80/100



*** = Articolo a richiesta minimo d'ordine 100 Pz. Tempi di produzione 4/5 settimane. Prezzo da concordare**

Prezzi riferiti alle confezioni intere. Per richieste minime di 10 Pz l'aumento sarà del 10%. Per richieste inferiori ai 10 Pz si applicherà il 20% di aumento.

© 2023. All rights reserved by Progress Profiles. Printed in Italy

PROSKIRTING

ALLUMINIO ANODIZZATO ARGENTO

PROSKIRTING è un profilo battiscopa in alluminio anodizzato argento che può essere fissato direttamente alla parete (versione con adesivo non ispezionabile PKAA 80A) o su un supporto (versione ispezionabile PKAA 80) in resina vinilica co-estrusa, che consente il passaggio di cavi elettrici a bassa tensione quali ad esempio cavi di rete, telefonici, TV e satellitari o in alluminio forato da fissare con tasselli alla parete. **PROSKIRTING** in alluminio è idoneo come battiscopa in qualsiasi ambiente interno.

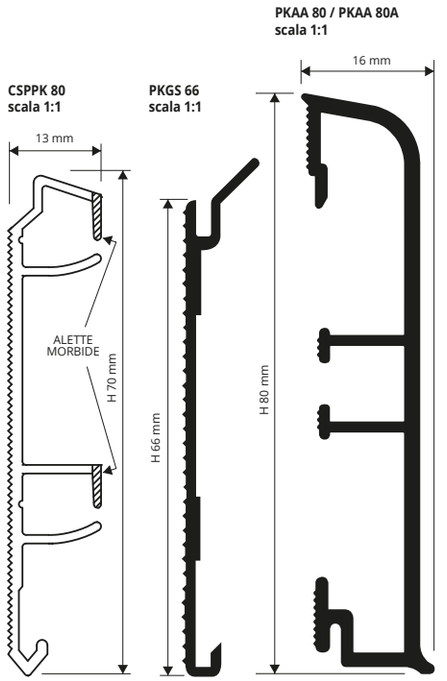

ESEMPI E ISTRUZIONI TECNICHE DI POSA

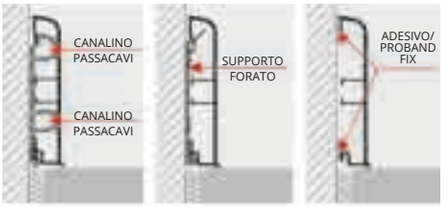

1. Tagliare "PROSKIRTING" alla lunghezza desiderata.

Versione adesiva

2. Rimuovere accuratamente dalla superficie sulla quale sarà posato il profilo residui di oli, grassi e sporcizia in generale. **3.** Dopo aver verificato che il supporto sia asciutto, rimuovere la pellicola siliconica (applicare Proband fix), posizionare correttamente il profilo e premerlo senza batterlo.

Versione con supporto

2. Fissare a parete ogni circa 50 cm i supporti forati con tasselli; nel caso si desideri incassare cavi elettici a bassa tensione, utilizzare il supporto in resina vinilica co-estrusa. **3.** Fissare il profilo al supporto.



SOLO BATTISCOPA (vendibile singolarmente) - ALL. ANODIZZ. ARGENTO thermo packed - lungh. barre **2 ml** - conf. **10 PZ - 20 ml**

Articolo	H mm	€/ml	€/Pz
PKAA 80	80	15,24	30,48
PKAA 80A	80	20,03	40,06

"A" alla fine del codice prodotto = Articolo con adesivo

UTILIZZARE PROBAND FIX PER IL FISSAGGIO A PARETE DEL PROFILO NELLA VERSIONE SENZA ADESIVO



Vantaggi: Facile da posare grazie alla zigrinatura presente nel lato del profilo da incollare. Di notevole pregio estetico, grazie al design HI-TEC con arrotondamenti superiori e inferiori a "sguscia" che permettono una facile pulizia. Consigliato per ambienti esterni ed interni per le sue buone caratteristiche di antiossidazione.

- Unico profilo a vista Battiscopa che diventa ispezionabile oppure fisso.
- Minimo investimento di magazzino con solo 2 prodotti per tre funzioni.
- Facilità di montaggio e di pulizia.
- Design innovativo HI-TEC Brevettato.
- Angoli interni-esterni-tappi e giunzioni verniciati nella stessa finitura del profilo.
- Il profilo PROSKIRTING è antistatico e interrompe le cariche elettromagnetiche ed elettrostatiche.



CANALINO/ SUPPORTO PASSACAVI - PVC COESTRUSO
lungh. barre **2 ml** - conf. **20 PZ - 40 ml**

Articolo	€/ml	€/Pz
CSPPK 80	5,69	11,38

SUPPORTO FORATO - ALLUMINIO NATURALE
lungh. supporto **2 cm** - conf. **10 PZ**

Articolo	H mm	€/conf.
PKGS 66	66	3,55

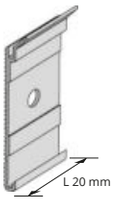

ARTICOLI NON SCONFEZIONABILI

GAMMA COLORI



AA - All. anodizz. argento



SCATOLA ALIMENTATORE
PRESA con BASE di FISSAGGIO

Articolo	€/Pz
SPA 1820	21,45



SCATOLA INTERRUTTORE
con BASE SCATOLA

Articolo	€/Pz
SI 1410	18,10

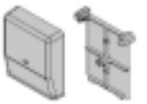

SCATOLA DI DERIVAZIONE
con BASE di FISSAGGIO

Articolo	€/Pz
SD 1210	16,09



PROFILO PASSACAVI VERTICALE
lungh. barre **2,7 ml**

Articolo	€/ml
PSPV	12,08

Si abbina al CSPPK 80

RACCORDI ANGOLI INTERNI ed ESTERNI, GIUNZIONI, TAPPI

PLASTICA VERNICIATA finitura ARGENTO



PKAGI 80
raccordo interno



PKAGE 80
raccordo esterno



PKGIN 80
GIUNZIONE



PKTDSAA 80/5
tappi di chiusura

RACCORDO INTERNO ED ESTERNO - PLASTICA ARGENTO
conf. **5 PZ**

Articolo	H x L mm	€/conf.
PKAGI 80/5	80 x 40	24,66
PKAGE 80/5	80 x 40	24,66

GIUNZIONI CENTRALI - PLASTICA ARGENTO - conf. **10 PZ**

Articolo	H mm	€/conf.
PKGIN 80/10	80	40,07

TAPPI DX / SX - PLASTICA ARGENTO
conf. **10 PZ (5 destri e 5 sinistri)**

Articolo	H mm	€/conf.
PKTDSAA 80/5	80	40,07









© 2023 All rights reserved by Progress Profiles. Printed in Italy

PROGRESS® PROFILES

Prezzi riferiti alle confezioni intere. Per richieste minime di 10 Pz l'aumento sarà del 10%. Per richieste inferiori ai 10 Pz si applicherà il 20% di aumento.

PROSKIRTING 40

ALLUMINIO ANODIZZATO ARGENTO

PROSKIRTING 40 è un profilo battiscopa in alluminio anodizzato argento che può essere fissato direttamente alla parete (versione con adesivo non ispezionabile PKAA 40A) o su un supporto (versione ispezionabile PKAA 40) in alluminio da fissare con tasselli alla parete, che consente il passaggio di cavi elettrici a bassa tensione quali ad esempio cavi di rete, telefonici, TV e satellitari. **PROSKIRTING 40** in alluminio è idoneo come battiscopa in qualsiasi ambiente interno.



BATTISCOPA - ALL. ANODIZZATO ARGENTO thermo packed
lungh. barre **2 ml** - conf. **20 PZ - 40 ML**

Articolo	H mm	€/ml	€/Pz
PKAA 40	40	7,96	15,92
PKAA 40A	40	10,38	20,76

"A" alla fine del codice prodotto = Articolo con adesivo

SUPPORTO FORATO - ALLUMINIO NATURALE
lungh. supporto **2 cm** - conf. **10 PZ**

Articolo	H mm	€/conf.	Si abbina al
PKGS 37	37	3,38	PKAA 40

GAMMA COLORI

AA - All. anodizz. argento

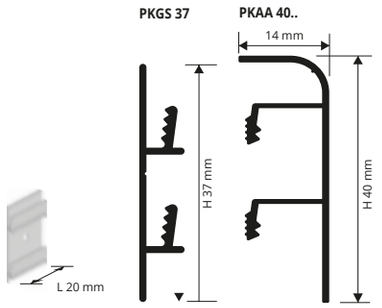

RACCORDI ANGOLI INTERNI ed ESTERNI, GIUNZIONI, TAPPI

PLASTICA VERNICIATA (finitura argento)

RACCORDO INTERNO ED ESTERNO - PLASTICA ARGENTO
conf. **5 PZ**

Articolo	H mm	€/conf.
PKAGI 40/5	40	24,66
PKAGE 40/5	40	24,66

GIUNZIONI CENTRALI - PLASTICA ARGENTO - conf. **10 PZ**

Articolo	H mm	€/conf.
PKGIN 40/10	40	40,07

TAPPI DX / SX - PLASTICA ARGENTO - conf. **10 PZ (5 dx e 5 sx)**

Articolo	H mm	€/conf.
PKTDSAA 40/5	40	40,07



PROSKIRTING SHELL

ALLUMINIO ANODIZZATO ARGENTO

PROSKIRTING SHELL è un profilo battiscopa a forma di sguscia concava, in alluminio anodizzato argento idoneo, visto il suo elevato raggio di curvatura, a garantire la pulizia e quindi l'igiene. Il profilo può essere fissato direttamente alla parete (versione con adesivo non ispezionabile PKSHAA 70A) o su un supporto (versione ispezionabile PKSHAA 70) in alluminio forato da fissare con tasselli alla parete. **PROSKIRTING SHELL** in alluminio è idoneo come battiscopa in qualsiasi ambiente interno.



BATTISCOPA - ALL. ANODIZZATO ARGENTO thermo packed
lungh. barre **2 ml** - conf. **25 PZ - 50 ml**

Articolo	H mm	€/ml	€/Pz
PKSHAA 70	70	14,64	29,28
PKSHAA 70A	70	19,34	38,68

"A" alla fine del codice prodotto = Articolo con adesivo

UTILIZZARE PROBAND FIX PER IL FISSAGGIO A PARETE DEL PROFILO NELLA VERSIONE SENZA ADESIVO



GAMMA COLORI

AA - All. anodizz. argento



SUPPORTO FORATO - ALLUMINIO NATURALE
lungh. supporto **2 cm** - conf. **10 PZ**

Articolo	H mm	€/conf.
PKGS 55	55	3,55

ARTICOLI NON SCONFEZIONABILI

ESEMPI E ISTRUZIONI TECNICHE DI POSA
1. Tagliare "PROSKIRTING SHELL" alla lunghezza desiderata.
Versione adesiva
2. Rimuovere accuratamente dalla superficie sulla quale sarà posato il profilo residui di oli, grassi e sporcizia in generale. **3.** A supporto asciutto, rimuovere la pellicola di silicone. **4.** Posizionare correttamente il profilo e premerlo senza batterlo.
Versione con supporto
2. Fissare a parete ogni circa 50 cm i supporti forati con tasselli. **3.** Se previsto stendere i cavi elettici a bassa tensione. **4.** Fissare il profilo al supporto.

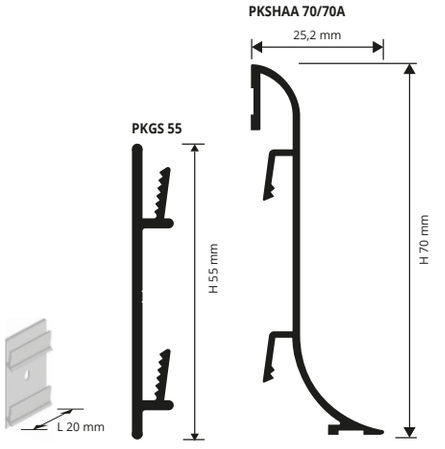



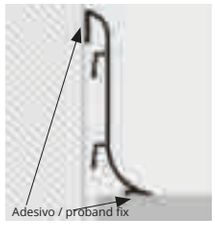

RACCORDI ANGOLI INTERNI ed ESTERNI, GIUNZIONI, TAPPI

PLASTICA VERNICIATA (finitura anod. argento)

RACCORDI COPRITAGLIO

RACCORDO ANGOLO INTERNO ED ESTERNO - COPRITAGLIO PLASTICA VERNICIATA ANODIZZ. ARGENTO - conf. **5 PZ**

Articolo	H x L mm	€/conf.
RIPKSHAA 70/5	70 x 20	20,54
REPKSHAA 70/5	70 x 20	20,54

GIUNZIONE - COPRITAGLIO - PLASTICA VERNICIATA ANODIZZ. ARGENTO - conf. **5 PZ**

Articolo	H mm	€/conf.
GIPKSHAA 70/5	70	20,54

TAPPI DX / SX - COPRITAGLIO - PLASTICA VERN. ANOD. ARGENTO - conf. **6 PZ** (3 dx e 3 sx)

Articolo	H mm	€/conf.
TPKSHAA 70/3	70	24,65



Prezzi riferiti alle confezioni intere. Per richieste minime di 10 Pz l'aumento sarà del 10%. Per richieste inferiori ai 10 Pz si applicherà il 20% di aumento.

© 2026. All rights reserved by Progress Profiles. Printed in Italy





BATTISCOPA 40

ACCIAIO INOX AISI 304/1.4301-V2A
LUCIDO E SATINATO

BATTISCOPA 40 è un battiscopa in acciaio inox AISI 304/1.4301 – V2A disponibile sia nella versione con adesivo che senza. Il profilo grazie alla disponibilità di pezzi speciali copritaglio quali angolo interno, angolo esterno, giunzioni e tappi di chiusura in plastica verniciata e di angolo interno ed esterno a filo saldati è un battiscopa molto pratico da posare. **BATTISCOPA 40** in acciaio è idoneo in qualsiasi ambiente.

BTAC/S 40/40A
scala 1:1

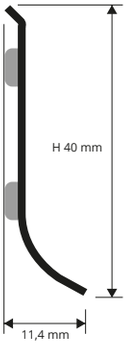



ACCIAIO INOX AISI 304/1.4301-V2A LUCIDO
con pellicola protettiva - lungh. barre **2 ml** - conf. **25 PZ - 50 ml**

Articolo	H mm	€/ml	€/Pz
BTAC 40A	40	10,08	20,14
BTAC 40	40	9,19	18,38

"A" alla fine del codice prodotto = Articolo con adesivo



ACCIAIO INOX AISI 304/1.4301-V2A SATINATO
con pellicola protettiva - lungh. barre **2 ml** - conf. **25 PZ - 50 ml**

Articolo	H mm	€/ml	€/Pz
BTACS 40A	40	11,75	23,50
BTACS 40	40	10,73	21,46

"A" alla fine del codice prodotto = Articolo con adesivo

ESEMPIO DI POSA



IDONEO AL CONTATTO CON PRODOTTI ALIMENTARI

ISTRUZIONI TECNICHE DI POSA
1. Scegliere "BATTISCOPA 40" in funzione della finitura desiderata. **2.** Tagliare "BATTISCOPA 40" alla lunghezza desiderata. **3.** Pulire accuratamente il supporto sul quale sarà posato il profilo da residui di olii, grassi e sporcizia in generale. **4.** A superficie asciutta applicare il PROBAND FIX (nel caso di profilo con adesivo, rimuovere la pellicola protettiva). **5.** Premere il profilo contro la parete esercitando una corretta pressione. **6.** Utilizzare i pezzi speciali per una posa ad opera d'arte.

GAMMA COLORI



AC - Acciaio inox AISI 304/1.4301-V2A lucido
ACS - Acciaio inox AISI 304/1.4301-V2A satinato

UTILIZZARE PROBAND FIX PER IL FISSAGGIO A PARETE DEL PROFILO NELLA VERSIONE SENZA ADESIVO



RACCORDI ANGOLI INTERNI ed ESTERNI, GIUNZIONI, TAPPI

ACCIAIO e METALLO VERNICIATO

COPRITAGLIO METALLO VERNICIATO



RIZCT... 40/...
raccordo interno



REZCT... 40/...
raccordo esterno



GIZCT... 40/...
giunzione



TPZCT... 40/...
tappi di chiusura

A FILO PRESALDATI



RI... 40/...
raccordo interno



RE... 40/...
raccordo esterno

METALLO VERNICIATO - RACCORDI COPRITAGLIO - articoli non sconfezionabili

RACCORDO ANGOLO INTERNO ed ESTERNO - COPRITAGLIO METALLO VERN. EFFETTO ACC. LUCIDO

Articolo	HxL mm	€/conf. 2Pz	€/conf. 5Pz
RIZCTAC 40/...	40 x 20	29,40	66,81
REZCTAC 40/...	40 x 20	29,40	66,81

RACCORDO ANGOLO INTERNO ED ESTERNO - COPRITAGLIO METALLO VERN. EFFETTO ACCIAIO SATINATO

Articolo	HxL mm	€/conf. 2Pz	€/conf. 5Pz
RIZCTACS 40/...	40 x 20	29,40	66,81
REZCTACS 40/...	40 x 20	29,40	66,81

GIUNZIONE - COPRITAGLIO METALLO VERN. EFFETTO ACCIAIO LUCIDO

Articolo	H mm	€/conf. 2Pz	€/conf. 5Pz
GIZCTAC 40/...	40	28,54	64,85

Scegliere la confezione desiderata.
Es.: RIZCTAC 40/2 (conf. 2 Pz) - RIZCTAC 40/5 (conf. 5 Pz)

GIUNZIONE - COPRITAGLIO METALLO VERN. EFFETTO ACCIAIO SATINATO

Articolo	H mm	€/conf. 2Pz	€/conf. 5Pz
GIZCTACS 40/...	40	28,54	64,85

Scegliere la confezione desiderata.
Es.: RIZCTACS 40/2 (conf. 2 Pz) - RIZCTACS 40/5 (conf. 5 Pz)

TAPPI DX / SX - COPRITAGLIO - METALLO VERNICIATO EFFETTO ACCIAIO LUCIDO - conf. **4Pz** (2 dx + 2 sx) **/ 10Pz** (5 dx + 5 sx)

Articolo	H mm	€/conf. 4Pz	€/conf.10Pz
TPZCTAC 40/...	40	57,07	129,70

Scegliere la confezione desiderata.
Es.: TPZCTAC 40/2 (conf. 4 Pz: 2dx + 2 sx)
TPZCTAC 40/5 (conf. 10 Pz: 5dx + 5 sx)

TAPPI DX / SX - COPRITAGLIO - METALLO VERNICIATO EFFETTO ACCIAIO SATINATO - conf. **4Pz** (2 dx + 2 sx) **/ 10Pz** (5 dx + 5 sx)

Articolo	H mm	€/conf. 4Pz	€/conf. 10Pz
TPZCTACS 40/...	40	57,07	129,70

Scegliere la confezione desiderata.
Es.: TPZCTACS 40/2 (conf. 4 Pz: 2dx + 2 sx)
TPZCTACS 40/5 (conf. 10 Pz: 5dx + 5 sx)

ACCIAIO INOX AISI 304/1.4301-V2A - RACCORDI A FILO PRESALDATI - articoli non sconfezionabili

RACCORDO ANGOLO INTERNO ED ESTERNO A FILO PRESALDATI - ACCIAIO LUCIDO

Articolo	HxL mm	€/conf. 2Pz	€/conf. 5Pz
RIAC 40/...	40 x 50	46,77	106,31
REAC 40/...	40 x 50	46,77	106,31

Scegliere la confezione desiderata.
Es.: RIAC 40/2 (conf. 2 Pz) - RIAC 40/5 (conf. 5 Pz)

RACCORDO ANGOLO INTERNO ED ESTERNO A FILO PRESALDATI - ACCIAIO SATINATO

Articolo	HxL mm	€/conf. 2Pz	€/conf. 5Pz
RIACS 40/...	40 x 50	49,56	112,65
REACS 40/...	40 x 50	49,56	112,65

Scegliere la confezione desiderata.
Es.: RIACS 40/2 (conf. 2 Pz) - RIACS 40/5 (conf. 5 Pz)

© 2023 All rights reserved by Progress Profiles Printed in Italy

Prezzi riferiti alle confezioni intere. Per richieste minime di 10 Pz l'aumento sarà del 10%. Per richieste inferiori ai 10 Pz si applicherà il 20% di aumento.

BATTISCOPA 40

ALLUMINIO ANODIZZATO, BRILLANTATO, VERNICIATO e SPAZZOLATO

BATTISCOPA 40 è un battiscopa in alluminio in varie finiture disponibile sia nella versione con adesivo che senza. Il profilo grazie alla disponibilità di pezzi speciali copritaglio quali angolo interno, angolo esterno, giunzioni e tappi di chiusura in plastica verniciata e di angolo interno ed esterno a filo incollati è un battiscopa molto pratico da posare. **BATTISCOPA 40** in alluminio è idoneo in ambienti interni.
Per informazioni sulla curvabilità del battiscopa contattare l'ufficio tecnico.





BT... 40/40A
scala 1:1

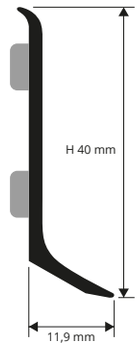

ALLUMINIO ANODIZZATO ARGENTO thermo packed
lungh. barre **2 ml** - conf. **40 PZ - 80 ml**

Articolo	H mm	€/ml	€/Pz
BTAA 40A	40	8,44	16,88
BTAA 40	40	7,37	14,74

"A" alla fine del codice prodotto = Articolo con adesivo

ALLUMINIO BRILLANTATO TITANIO thermo packed
lungh. barre **2 ml** - conf. **40 PZ - 80 ml**

Articolo	H mm	€/ml	€/Pz
BTBT 40A	40	12,34	24,68
BTBT 40	40	10,99	21,98

"A" alla fine del codice prodotto = Articolo con adesivo

ALLUMINIO VERNICIATO BIANCO SEMILUCIDO E OPACO
thermo packed - lungh. barre **2 ml** - conf. **40 PZ - 80 ml**

Articolo	H mm	€/ml	€/Pz	
BTA 40-01A	40	10,13	20,26	
BTA 40-01	40	8,85	17,70	
BTA 40-01OA	40	10,13	20,26	*
BTA 40-01O	40	8,85	17,70	*

"A" alla fine del codice prodotto = Articolo con adesivo

ALLUMINIO BRILL. SPAZZOLATO (argento-rame-titanio)
thermo packed - lungh. barre **2 ml** - conf. **40 PZ - 80 ml**

Articolo	H mm	€/ml	€/Pz	
BTBS 40A	40	12,34	24,68	
BTBS 40	40	10,99	21,98	
BTRS 40A	40	13,68	27,36	*
BTRS 40	40	12,34	24,68	*
BTTS 40A	40	13,68	27,36	
BTTS 40	40	12,34	24,68	

"A" alla fine del codice prodotto = Articolo con adesivo

ALLUMINIO STONE LINE
thermo packed - lungh. barre **2 ml** - conf. **40 PZ - 80 ml**

Articolo	H mm	€/ml	€/Pz	
BTA 40-SL01A	40	13,19	26,38	**
BTA 40-SL01	40	11,50	23,00	**
BTA 40-SL08A	40	13,19	26,38	**
BTA 40-SL08	40	11,50	23,00	**
BTA 40-SL12A	40	13,19	26,38	**
BTA 40-SL12	40	11,50	23,00	**

"A" alla fine del codice prodotto = Articolo con adesivo

ESEMPIO E ISTRUZIONI TECNICHE DI POSA

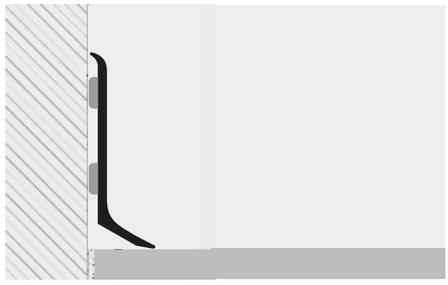

1. Scegliere "BATTISCOPA 40" in funzione della finitura desiderata. **2.** Tagliare "BATTISCOPA 40" alla lunghezza desiderata. **3.** Pulire accuratamente il supporto sul quale sarà posato il profilo da residui di olii, grassi e sporcizia in generale. **4.** A superficie asciutta applicare il PROBAND FIX (nel caso di profilo con adesivo, rimuovere la pellicola protettiva). **5.** Premere il profilo contro la parete esercitando una corretta pressione. **6.** Utilizzare i pezzi speciali per una posa ad opera d'arte.

GAMMA COLORI

ANODIZZATO	BRILLANTATO	BRILLANTATI SPAZZOLATI		
			A RICHIESTA	
AA - All. anodizzato argento	**BT** - All. brillantato titanio	**BS** - All. brill. spazz. argento	**RS** - All. brill. spazz. rame	**TS** - All. brill. spazz. titanio

SEMILUCIDO	OPACO	STONE LINE		
	A RICHIESTA	A RICHIESTA	A RICHIESTA	
01 - All. vern. bianco **(9016)**	**01O** - All. vern. bianco **(9016)**	**SL01** - Stone white	**SL08** - Stone antradark	**SL12** - Stone black

(Per la finitura in RS non esistono abbinamenti)

A richiesta possono essere realizzate altre finiture della gamma colori. Contattare l'ufficio commerciale per quantità minime, tempistiche e costi.

UTILIZZARE PROBAND FIX PER IL FISSAGGIO A PARETE DEL PROFILO NELLA VERSIONE SENZA ADESIVO



RACCORDI ANGOLI INTERNI ed ESTERNI, GIUNZIONI, TAPPI

METALLO VERNICIATO e PLASTICA VERNICIATA

* **Angoli, tappi e giunzioni dei profili a richiesta sono anch'essi a richiesta**

RACCORDO ANGOLARE INTERNO ED ESTERNO - METALLO VERN. EFFETTO ANODIZZATO, BRILLANTATO, STONE LINE - H 40 mm - L 20 mm

Articolo	€/conf. 2Pz	€/conf. 5Pz
RIZCTAA 40/...	14,18	32,20
REZCTAA 40/...	14,18	32,20
RIZCTBT/BS/TS/RS 40/...	29,40	66,81
REZCTBT/BS/TS/RS 40/...	29,40	66,81
RIZCT01/01O 40/...	28,54	64,85
REZCT01/01O 40/...	28,54	64,85
RIZCTA 40-SL.../...	37,10	84,30
REZCTA 40-SL.../...	37,10	84,30

Scegliere la confezione desiderata.
Es.: RIZCTAA 40/2 (conf. 2 Pz) - RIZCTAA 40/5 (conf. 5Pz)

GIUNZIONE - COPRITAGLIO METALLO VERNICIATO EFFETTO ANODIZZATO, BRILLANTATO, STONE LINE

Articolo	H mm	€/conf. 2Pz	€/conf. 5Pz
GIZCTAA 40/...	40	14,18	32,20
GIZCTBT/BS/TS/RS 40/...	40	28,54	64,85
GIZCT01/01O 40/...	40	28,54	64,85
GIZCTA 40-SL.../...	40	37,10	84,30

TAPPI DX / SX - COPRITAGLIO - METALLO VERNICIATO EFFETTO ANODIZ. BRILLANTATO, STONE LINE - conf. **4Pz** (2 dx + 2 sx) **/ 10Pz** (5 dx + 5 sx)

Articolo	H mm	€/conf. 4Pz	€/conf. 10Pz
TPZCTAA 40/...	40	28,33	64,41
TPZCTBT/BS/TS/RS 40/...	40	57,07	129,70
TPZCT01/01O 40/...	40	57,07	129,70
TPZCTA 40-SL.../...	40	74,18	168,63

COPRITAGLIO IN METALLO



RIZCT... 40/... raccordo interno | **REZCT... 40/... raccordo esterno** | **GIZCT... 40/... giunzione** | **TPZCT... 40/... tappi di chiusura**

RACCORDO ANGOLO INTERNO ED ESTERNO - COPRITAGLIO PLASTICA VERN. EFFETTO ANODIZZ. ARGENTO, BRILL. TITANIO

Articolo	HxL mm	€/conf. 2Pz	€/conf. 5Pz
RICTAA 40/...	40 x 20	9,25	21,04
RECTAA 40/...	40 x 20	9,25	21,04
RICTBT 40/...	40 x 20	14,18	32,20
RECTBT 40/...	40 x 20	14,18	32,20

Scegliere la confezione desiderata.
Es.: RICTAA 40/2 (conf. 2 Pz) - RICTAA 40/5 (conf. 5 Pz)

A richiesta sono disponibili raccordi angolo interno ed esterno A FILO preincollati in alluminio nelle finiture 01 - 01O - AA - BT - BS - RS - TS. Costi da concordare. Tempi di produzione 4/5 settimane.

GIUNZIONE - COPRITAGLIO PLASTICA VERN. EFFETTO ANODIZZ. ARGENTO, BRILL. TITANIO

Articolo	H mm	€/conf. 2Pz	€/conf. 5Pz
GICTAA 40/...	40	9,25	21,04
GICTBT 40/...	40	14,18	32,20

TAPPI DX / SX - COPRITAGLIO - PLASTICA VERNICIATA EFFETTO ANODIZZ. ARGENTO, BRILL. TITANIO - conf. 4Pz (2 dx + 2 sx) / 10Pz (5 dx + 5 sx)

Articolo	H mm	€/conf. 4Pz	€/conf. 10Pz
TPCTAA 40/...	40	18,52	42,09
TPCTBT 40/...	40	28,33	64,41

Scegliere la confezione desiderata.
Es.: TPCTAA 40/2 (conf. 4 Pz: 2dx + 2 sx) - TPCTAA 40/5 (conf. 10 Pz: 5dx + 5 sx)

COPRITAGLIO IN PLASTICA



RICT... 40/... raccordo interno | **RECT... 40/... raccordo esterno** | **GICT... 40/... giunzione** | **TPCT... 40/... tappi di chiusura**

= Articolo a richiesta minimo d'ordine 80 Pz. Tempi di produzione 4/5 settimane. Prezzo da concordare

= Articolo a richiesta minimo d'ordine 100 Pz. Tempi di produzione 4/5 settimane. Prezzo da concordare

= News 2023

Prezzi riferiti alle confezioni intere. Per richieste minime di 10 Pz l'aumento sarà del 10%. Per richieste inferiori ai 10 Pz si applicherà il 20% di aumento.

© 2023. All rights reserved by Progress Profiles. Printed in Italy

BATTISCOPA 60

ACCIAIO INOX AISI 304/1.4301-V2A
LUCIDO e SATINATO

BATTISCOPA 60 è un battiscopa in acciaio inox AISI 304/1.4301 – V2A disponibile sia nella versione con adesivo che senza. Il profilo grazie alla disponibilità di pezzi speciali copritaglio quali angolo interno, angolo esterno, giunzioni e tappi di chiusura in plastica verniciata e di angolo interno ed esterno a filo saldati è un battiscopa molto pratico da posare. **BATTISCOPA 60** in acciaio è idoneo in qualsiasi ambiente.

BTAC/S 60/60A

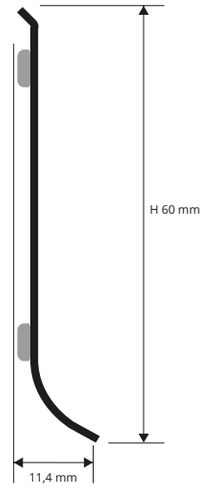



ACCIAIO INOX AISI 304/1.4301-V2A LUCIDO
con pellicola protettiva - lungh. barre **2 ml** - conf. **25 Pz - 50 ml**

Articolo	H mm	€/ml	€/Pz
BTAC 60A	60	14,89	29,78
BTAC 60	60	12,14	24,28

"A" alla fine del codice prodotto = Articolo con adesivo



ACCIAIO INOX AISI 304/1.4301-V2A SATINATO
con pellicola protettiva - lungh. barre **2 ml** - conf. **25 PZ - 50 ml**

Articolo	H mm	€/ml	€/Pz
BTACS 60A	60	17,61	35,22
BTACS 60	60	15,27	30,54

"A" alla fine del codice prodotto = Articolo con adesivo

IDONEO AL CONTATTO CON PRODOTTI ALIMENTARI

ESEMPIO DI POSA

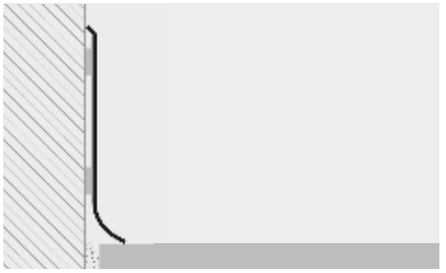

ISTRUZIONI TECNICHE DI POSA
1. Scegliere "BATTISCOPA 60" in funzione della finitura desiderata. **2.** Tagliare "BATTISCOPA 60" alla lunghezza desiderata. **3.** Pulire accuratamente il supporto sul quale sarà posato il profilo da residui di olii, grassi e sporcizia in generale. **4.** A superficie asciutta applicare il PROBAND FIX (nel caso di profilo con adesivo, rimuovere la pellicola protettiva). **5.** Premere il profilo contro la parete esercitando una corretta pressione. **6.** Utilizzare i pezzi speciali per una posa ad opera d'arte.

GAMMA COLORI



AC - Acciaio inox AISI 304/1.4301-V2A lucido
ACS - Acciaio inox AISI 304/1.4301-V2A satinato

UTILIZZARE PROBAND FIX PER IL FISSAGGIO A PARETE DEL PROFILO NELLA VERSIONE SENZA ADESIVO



RACCORDI ANGOLI INTERNI ed ESTERNI, GIUNZIONI, TAPPI

ACCIAIO e METALLO VERNICIATO

COPRITAGLIO METALLO VERNICIATO



RIZCT... 60/...
raccordo interno



REZCT... 60/...
raccordo esterno



GIZCT... 60/...
giunzione



TPZCT... 60/...
tappi di chiusura

A FILO PRESALDATI



RI...60/...
raccordo interno



RE... 60/...
raccordo esterno

METALLO VERNICIATO - RACCORDI COPRITAGLIO - articoli non sconfezionabili

RACCORDO ANGOLO INTERNO ed ESTERNO - COPRITAGLIO
METALLO VERN. EFFETTO ACCIAIO LUCIDO

Articolo	HxL mm	€/conf. 2Pz	€/conf. 5Pz
RIZCTAC 60/...	60 x 20	29,40	66,81
REZCTAC 60/...	60 x 20	29,40	66,81

RACCORDO ANGOLO INTERNO ED ESTERNO - COPRITAGLIO
METALLO VERN. EFFETTO ACCIAIO SATINATO

Articolo	HxL mm	€/conf. 2Pz	€/conf. 5Pz
RIZCTACS 60/...	60 x 20	29,40	66,81
REZCTACS 60/...	60 x 20	29,40	66,81

GIUNZIONE - COPRITAGLIO
METALLO VERN. EFFETTO ACCIAIO LUCIDO

Articolo	H mm	€/conf. 2Pz	€/conf. 5Pz
GIZCTAC 60/...	60	28,54	64,85

Scegliere la confezione desiderata.
Es.: RIZCTAC 60/2 (conf. 2 Pz) - RIZCTAC 60/5 (conf. 5 Pz)

GIUNZIONE - COPRITAGLIO
METALLO VERN. EFFETTO ACCIAIO SATINATO

Articolo	H mm	€/conf. 2Pz	€/conf. 5Pz
GIZCTACS 60/...	60	28,54	64,85

Scegliere la confezione desiderata.
Es.: RIZCTACS 60/2 (conf. 2 Pz) - RIZCTACS 60/5 (conf. 5 Pz)

TAPPI DX / SX - COPRITAGLIO - METALLO VERNICIATO
EFFETTO ACCIAIO LUCIDO - conf. **4Pz** (2 dx + 2 sx) **/ 10Pz** (5 dx + 5 sx)

Articolo	H mm	€/conf. 4Pz	€/conf. 10Pz
TPZCTAC 60/...	60	57,07	129,70

Scegliere la confezione desiderata.
Es.: TPZCTAC 60/2 (conf. 4 Pz: 2dx + 2 sx)
TPZCTAC 60/5 (conf. 10 Pz: 5dx + 5 sx)

TAPPI DX / SX - COPRITAGLIO - METALLO VERNICIATO
EFFETTO ACCIAIO SATINATO - conf. **4Pz** (2 dx + 2 sx) **/ 10Pz** (5 dx + 5 sx)

Articolo	H mm	€/conf. 4Pz	€/conf. 10Pz
TPZCTACS 60/...	60	57,07	129,70

Scegliere la confezione desiderata.
Es.: TPZCTACS 60/2 (conf. 4 Pz: 2dx + 2 sx)
TPZCTACS 60/5 (conf. 10 Pz: 5dx + 5 sx)

ACCIAIO INOX AISI 304/1.4301-V2A - RACCORDI A FILO PRESALDATI - articoli non sconfezionabili

RACCORDO ANGOLO INTERNO ED ESTERNO
A FILO PRESALDATI - ACCIAIO LUCIDO

Articolo	HxL mm	€/conf. 2Pz	€/conf. 5Pz
RIAC 60/...	60 x 50	50,02	113,66
REAC 60/...	60 x 50	50,02	113,66

Scegliere la confezione desiderata.
Es.: RIAC 60/2 (conf. 2 Pz) - RIAC 60/5 (conf. 5 Pz)

RACCORDO ANGOLO INTERNO ED ESTERNO
A FILO PRESALDATI - ACCIAIO SATINATO

Articolo	HxL mm	€/conf. 2Pz	€/conf. 5Pz
RIACS 60/...	60 x 50	52,81	120,00
REACS 60/...	60 x 50	52,81	120,00

Scegliere la confezione desiderata.
Es.: RIACS 60/2 (conf. 2 Pz) - RIACS 60/5 (conf. 5 Pz)

© 2023 All rights reserved by Progress Profiles. Printed in Italy

Prezzi riferiti alle confezioni intere. Per richieste minime di 10 Pz l'aumento sarà del 10%. Per richieste inferiori ai 10 Pz si applicherà il 20% di aumento.

BATTISCOPA 60

ALLUMINIO ANODIZZATO, BRILLANTATO, VERNICIATO e SPAZZOLATO

BATTISCOPA 60 è un battiscopa in alluminio in varie finiture disponibile sia nella versione con adesivo che senza. Il profilo grazie alla disponibilità di pezzi speciali copritaglio quali angolo interno, angolo esterno, giunzioni e tappi di chiusura in plastica verniciata e di angolo interno ed esterno a filo incollati è un battiscopa molto pratico da posare. **BATTISCOPA 60** in alluminio è idoneo in ambienti interni.
Per informazioni sulla curvabilità del battiscopa contattare l'ufficio tecnico.



ALLUMINIO ANODIZZATO ARGENTO thermo packed
lungh. barre **2 ml** - conf. **40 PZ - 80 ml**

Articolo	H mm	€/ml	€/Pz
BTAA 60A	60	11,06	22,12
BTAA 60	60	9,05	18,10

"A" alla fine del codice prodotto = Articolo con adesivo

ALLUMINIO BRILLANTATO TITANIO thermo packed
lungh. barre **2 ml** - conf. **40 PZ - 80 ml**

Articolo	H mm	€/ml	€/Pz
BTBT 60A	60	15,03	30,06
BTBT 60	60	12,75	25,50

"A" alla fine del codice prodotto = Articolo con adesivo

ALLUMINIO VERNICIATO BIANCO SEMILUCIDO E OPACO
thermo packed - lungh. barre **2 ml** - conf. **40 PZ - 80 ml**

Articolo	H mm	€/ml	€/Pz	
BTA 60-01A	60	13,26	26,52	
BTA 60-01	60	10,85	21,70	
BTA 60-01OA	60	13,26	26,52	*
BTA 60-01O	60	10,85	21,70	*

"A" alla fine del codice prodotto = Articolo con adesivo



ALLUMINIO BRILL. SPAZZOLATO (argento-rame-titanio)
thermo packed - lungh. barre **2 ml** - conf. **40 PZ - 80 ml**

Articolo	H mm	€/ml	€/Pz	
BTBS 60A	60	15,03	30,06	
BTBS 60	60	12,75	25,50	
BTRS 60A	60	17,09	34,18	*
BTRS 60	60	15,62	31,24	*
BTTS 60A	60	17,09	34,18	
BTTS 60	60	15,62	31,24	

"A" alla fine del codice prodotto = Articolo con adesivo

ALLUMINIO STONE LINE
thermo packed - lungh. barre **2 ml** - conf. **40 PZ - 80 ml**

Articolo	H mm	€/ml	€/Pz	
BTA 60-SL01A	60	17,24	34,48	**
BTA 60-SL01	60	14,11	28,22	**
BTA 60-SL08A	60	17,24	34,48	**
BTA 60-SL08	60	14,11	28,22	**
BTA 60-SL12A	60	17,24	34,48	**
BTA 60-SL12	60	14,11	28,22	**

"A" alla fine del codice prodotto = Articolo con adesivo

BT... 60/60A

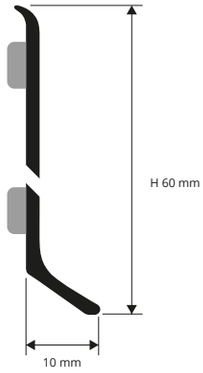

ESEMPIO DI POSA



UTILIZZARE PROBAND FIX PER IL FISSAGGIO A PARETE DEL PROFILO NELLA VERSIONE SENZA ADESIVO

GAMMA COLORI

ANODIZZATO	BRILLANTATO	BRILLANTATI SPAZZOLATI			SEMILUCIDO	OPACO	STONE LINE		
						A RICHIESTA	A RICHIESTA	A RICHIESTA	A RICHIESTA
AA - Alluminio anodizzato argento	**BT** - Alluminio brillantato titanio	**BS** - Alluminio brillantato spazzolato argento	**RS** - Alluminio brillantato spazzolato rame	**TS** - Alluminio brillantato spazzolato titanio	**01** - Alluminio verniciato bianco **(9016)**	**01O** - Alluminio verniciato bianco opaco **(9016)**	**SL01** - Stone white	**SL08** - Stone antradark	**SL12** - Stone black

RACCORDI ANGOLI INTERNI ed ESTERNI, GIUNZIONI, TAPPI

METALLO VERNICIATO e PLASTICA VERNICIATA

* **Angoli, tappi e giunzioni dei profili a richiesta sono anch'essi a richiesta**

RACCORDO ANGOLO INTERNO ED ESTERNO - COPRITAGLIO METALLO VERN. EFFETTO ANODIZZATO, BRILLANTATO, STONE LINE - H 60 x L 20

Articolo	€/conf. 2Pz	€/conf. 5Pz
RIZCTAA 60/...	14,18	32,20
REZCTAA 60/...	14,18	32,20
RIZCTBT/BS/TS/RS 60/...	29,40	66,81
REZCTBT/BS/TS/RS 60/...	29,40	66,81
RIZCT01/01O 60/...	28,54	64,85
REZCT01/01O 60/...	28,54	64,85
RIZCTA 60-SL.../...	37,10	84,30
REZCTA 60-SL.../...	37,10	84,30

Scegliere la confezione desiderata.
Es.: RIZCTAA 60/2 (conf. 2 Pz) - RIZCTAA 60/5 (conf. 5 Pz)

GIUNZIONE - COPRITAGLIO METALLO VERNICIATO EFFETTO ANODIZZATO, BRILLLANTATO, STONE LINE

Articolo	H mm	€/conf. 2Pz	€/conf. 5Pz
GIZCTAA 60/...	60	14,18	32,20
GIZCTBT/BS/TS/RS 60/...	60	28,54	64,85
GIZCT01/01O 60/...	60	28,54	64,85
GIZCTA 60-SL.../...	60	37,10	84,30

TAPPI DX / SX - COPRITAGLIO - METALLO VERNICIATO EFFETTO ANODIZ., BRILLANTATO, STONE LINE - conf. **4Pz** (2 dx + 2 sx) **/ 10Pz** (5 dx + 5 sx)

Articolo	H mm	€/conf. 4Pz	€/conf. 10Pz
TPZCTAA 60/...	60	28,33	64,41
TPZCTBT/BS/TS/RS 60/...	60	57,07	129,70
TPZCT01/01O 60/...	60	57,07	129,70
TPZCTA 60-SL.../...	60	74,18	168,63

Scegliere la confezione desiderata.
Es.: TPZCTAA 60/2 (conf. 4 Pz: 2dx + 2 sx) - TPZCTAA 60/5 (conf. 10 Pz: 5dx + 5 sx)

COPRITAGLIO IN METALLO



RIZCT... 60/... raccordo interno | REZCT... 60/... raccordo esterno | GIZCT... 60/... giunzione | TPZCT... 60/... tappi di chiusura

RACCORDO ANGOLO INTERNO ED ESTERNO - COPRITAGLIO PLASTICA VERN. EFFETTO ANODIZZ. ARGENTO, BRILL. TITANIO

Articolo	HxL mm	€/conf. 2Pz	€/conf. 5Pz
RICTAA 60/...	60 x 20	9,25	21,04
RECTAA 60/...	60 x 20	9,25	21,04
RICTBT 60/...	60 x 20	14,18	32,20
RECTBT 60/...	60 x 20	14,18	32,20

GIUNZIONE - COPRITAGLIO PLASTICA VERN. EFFETTO ANODIZZ. ARGENTO, BRILL. TITANIO

Articolo	H mm	€/conf. 2Pz	€/conf. 5Pz
GICTAA 60/...	60	9,25	21,04
GICTBT 60/...	60	14,18	32,20

TAPPI DX / SX - COPRITAGLIO - PLASTICA VERNICIATA EFFETTO ANODIZZ. ARGENTO, BRILL. TITANIO - conf. **4Pz** (2 dx + 2 sx) **/ 10Pz** (5 dx + 5 sx)

Articolo	H mm	€/conf. 4Pz	€/conf. 10Pz
TPCTAA 60/...	60	18,52	42,09
TPCTBT 60/...	60	28,33	64,41

RACCORDO ANGOLO INTERNO ED ESTERNO - A FILO PLASTICA VERN. EFFETTO ANODIZZ. ARGENTO, BRILL. TITANIO

Articolo	HxL mm	€/conf. 2Pz	€/conf. 5Pz
RIBAA 60/...	60 x 25	9,25	21,04
REBAA 60/...	60 x 25	9,25	21,04
RIBBT 60/...	60 x 25	14,18	32,20
REBBT 60/...	60 x 25	14,18	32,20

GIUNZIONE - A FILO PLASTICA VERN. EFFETTO ANODIZZ. ARGENTO, BRILL. TITANIO

Articolo	H mm	€/conf. 2Pz	€/conf. 5Pz
GIBAA 60/...	60	9,25	21,04
GIBBT 60/...	60	14,18	32,20

TAPPI DX / SX - A FILO - PLASTICA VERNICIATA EFFETTO ANODIZZ. ARGENTO, BRILL. TITANIO - conf. **4Pz** (2 dx + 2 sx) **/ 10Pz** (5 dx + 5 sx)

Articolo	H mm	€/conf. 4Pz	€/conf. 10Pz
TPBAA 60/...	60	18,52	42,09
TPBBT 60/...	60	28,33	64,41

A richiesta sono disponibili raccordi angolo interno ed esterno A FILO preincollati in alluminio nelle finiture 01 - 01O - AA - BT - BS - RS - TS. Costi da concordare. Tempi di produzione 4/5 settimane.

COPRITAGLIO IN PLASTICA



RICT... 60/... raccordo interno | RECT... 60/... raccordo esterno | GICT... 60/... giunzione | TPCT... 60/... tappi di chiusura

A FILO IN PLASTICA



RIB... 60/... raccordo interno | REB... 60/... raccordo esterno | GIB... 60/... giunzione | TPB... 60/... tappi di chiusura

= Articolo a richiesta minimo d'ordine 80 Pz. Tempi di produzione 4/5 settimane. Prezzo da concordare

* **= Articolo a richiesta minimo d'ordine 100 Pz. Tempi di produzione 4/5 settimane. Prezzo da concordare**

= News 2023

Prezzi riferiti alle confezioni intere. Per richieste minime di 10 Pz l'aumento sarà del 10%. Per richieste inferiori ai 10 Pz si applicherà il 20% di aumento.

© 2023. All rights reserved by Progress Profiles. Printed in Italy

BATTISCOPA 80

ACCIAIO INOX AISI 304/1.4301-V2A
LUCIDO e SATINATO

BATTISCOPA 80 è un battiscopa in acciaio inox AISI 304/1.4301 – V2A disponibile sia nella versione con adesivo che senza. Il profilo grazie alla disponibilità di pezzi speciali copritaglio quali angolo interno, angolo esterno, giunzioni e tappi di chiusura in plastica verniciata e di angolo interno ed esterno a filo saldati è un battiscopa molto pratico da posare. **BATTISCOPA 80** in acciaio è idoneo in qualsiasi ambiente.

BTAC/S 80/80A

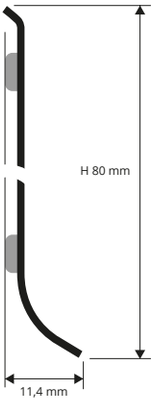



ACCIAIO INOX AISI 304/1.4301-V2A LUCIDO
con pellicola protettiva - lungh. barre **2 ml** - conf. **25 PZ - 50 ml**

Articolo	H mm	€/ml	€/Pz
BTAC 80A	80	19,30	38,60
BTAC 80	80	17,24	34,48

"A" alla fine del codice prodotto = Articolo con adesivo



ACCIAIO INOX AISI 304/1.4301-V2A SATINATO
con pellicola protettiva - lungh. barre **2 ml** - conf. **25 PZ - 50 ml**

Articolo	H mm	€/ml	€/Pz
BTACS 80A	80	22,04	44,08
BTACS 80	80	20,37	40,74

"A" alla fine del codice prodotto = Articolo con adesivo

IDONEO AL CONTATTO CON PRODOTTI ALIMENTARI

ESEMPIO DI POSA

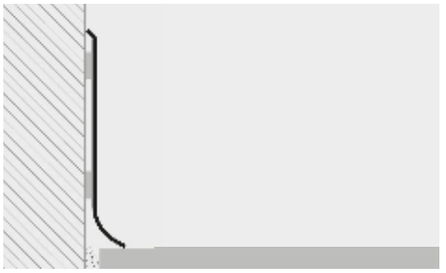

ISTRUZIONI TECNICHE DI POSA
1. Scegliere "BATTISCOPA 80" in funzione della finitura desiderata. **2.** Tagliare "BATTISCOPA 80" alla lunghezza desiderata. **3.** Pulire accuratamente il supporto sul quale sarà posato il profilo da residui di olii, grassi e sporcizia in generale. **4.** A superficie asciutta applicare il PROBAND FIX (nel caso di profilo con adesivo, rimuovere la pellicola protettiva). **5.** Premere il profilo contro la parete esercitando una corretta pressione. **6.** Utilizzare i pezzi speciali per una posa ad opera d'arte.

GAMMA COLORI



AC - Acciaio inox AISI 304/1.4301-V2A lucido
ACS - Acciaio inox AISI 304/1.4301-V2A satinato

UTILIZZARE PROBAND FIX PER IL FISSAGGIO A PARETE DEL PROFILO NELLA VERSIONE SENZA ADESIVO



RACCORDI ANGOLI INTERNI ed ESTERNI, GIUNZIONI, TAPPI

ACCIAIO e METALLO VERNICIATO

COPRITAGLIO METALLO VERNICIATO



RIZCT... 80
raccordo interno



REZCT... 80
raccordo esterno



GIZCT... 80
giunzione



TPZCT... 80/3
tappi di chiusura

A FILO PRESALDATI



RI... 80
raccordo interno



RE... 80
raccordo esterno

METALLO VERNICIATO - RACCORDI COPRITAGLIO - articoli non sconfezionabili

RACCORDO ANGOLO INTERNO ed ESTERNO - COPRITAGLIO
METALLO VERN. EFFETTO ACCIAIO LUCIDO

Articolo	HxL mm	€/conf. 2Pz	€/conf. 5Pz
RIZCTAC 80/...	80 x 20	29,40	66,81
REZCTAC 80/...	80 x 20	29,40	66,81

RACCORDO ANGOLO INTERNO ED ESTERNO - COPRITAGLIO
METALLO VERN. EFFETTO ACCIAIO SATINATO

Articolo	HxL mm	€/conf. 2Pz	€/conf. 5Pz
RIZCTACS 80/...	80 x 20	29,40	66,81
REZCTACS 80/...	80 x 20	29,40	66,81

GIUNZIONE - COPRITAGLIO
METALLO VERN. EFFETTO ACCIAIO LUCIDO

Articolo	H mm	€/conf. 2Pz	€/conf. 5Pz
GIZCTAC 80	80	28,54	64,85

Scegliere la confezione desiderata.
Es.: RIZCTAC 80/2 (conf. 2 Pz) - RIZCTAC 80/5 (conf. 5 Pz)

GIUNZIONE - COPRITAGLIO
METALLO VERN. EFFETTO ACCIAIO SATINATO

Articolo	H mm	€/conf. 2Pz	€/conf. 5Pz
GIZCTACS 80/...	80	28,54	64,85

Scegliere la confezione desiderata.
Es.: RIZCTACS 80/2 (conf. 2 Pz) - RIZCTACS 80/5 (conf. 5 Pz)

TAPPI DX / SX - COPRITAGLIO - METALLO VERNICIATO
EFFETTO ACCIAIO LUCIDO - conf. **4Pz** (2 dx + 2 sx) **/ 10Pz** (5 dx + 5 sx)

Articolo	H mm	€/conf. 4Pz	€/conf. 10Pz
TPZCTAC 80/...	80	57,07	129,70

Scegliere la confezione desiderata.
Es.: TPZCTAC 80/2 (conf. 4 Pz: 2dx + 2 sx)
TPZCTAC 80/5 (conf. 10 Pz: 5dx + 5 sx)

TAPPI DX / SX - COPRITAGLIO - METALLO VERNICIATO
EFFETTO ACCIAIO SATINATO - conf. **4Pz** (2 dx + 2 sx) **/ 10Pz** (5 dx + 5 sx)

Articolo	H mm	€/conf. 4Pz	€/conf. 10Pz
TPZCTACS 80/...	80	57,07	129,70

Scegliere la confezione desiderata.
Es.: TPZCTACS 80/2 (conf. 4 Pz: 2dx + 2 sx)
TPZCTACS 80/5 (conf. 10 Pz: 5dx + 5 sx)

ACCIAIO INOX AISI 304/1.4301-V2A - RACCORDI A FILO PRESALDATI - articoli non sconfezionabili

RACCORDO ANGOLO INTERNO ED ESTERNO
A FILO PRESALDATI - ACCIAIO LUCIDO

Articolo	HxL mm	€/conf. 2Pz	€/conf. 5Pz
RIAC 80/...	80 x 50	55,93	127,10
REAC 80/...	80 x 50	55,93	127,10

Scegliere la confezione desiderata.
Es.: RIAC 80/2 (conf. 2 Pz) - RIAC 80/5 (conf. 5 Pz)

RACCORDO ANGOLO INTERNO ED ESTERNO
A FILO PRESALDATI - ACCIAIO SATINATO

Articolo	HxL mm	€/conf. 2Pz	€/conf. 5Pz
RIACS 80/...	80 x 50	58,72	133,44
REACS 80/...	80 x 50	58,72	133,44

Scegliere la confezione desiderata.
Es.: RIACS 80/2 (conf. 2 Pz) - RIACS 80/5 (conf. 5 Pz)

© 2023 All rights reserved by Progress Profiles. Printed in Italy

Prezzi riferiti alle confezioni intere. Per richieste minime di 10 Pz l'aumento sarà del 10%. Per richieste inferiori ai 10 Pz si applicherà il 20% di aumento.

BATTISCOPA 80

ALLUMINIO ANODIZZATO, BRILLANTATO, VERNICIATO e SPAZZOLATO

BATTISCOPA 80 è un battiscopa in alluminio anodizzato, brillantato e spazzolato disponibile sia nella versione con adesivo che senza. Il profilo grazie alla disponibilità di pezzi speciali copritaglio quali angolo interno, angolo esterno, giunzioni e tappi di chiusura in plastica verniciata e di angolo interno ed esterno a filo incollati è un battiscopa molto pratico da posare. **BATTISCOPA 80** in alluminio è idoneo in ambienti interni.
Per informazioni sulla curvabilità del battiscopa contattare l'ufficio tecnico.





BT... 80/80A

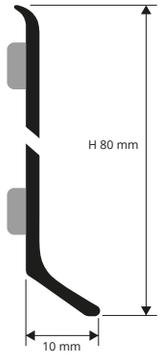

ALLUMINIO ANODIZZATO ARGENTO thermo packed
lungh. barre **2 ml** - conf. **25 PZ - 50 ml**

Articolo	H mm	€/ml	€/Pz
BTAA 80A	80	13,61	27,22
BTAA 80	80	11,52	23,04

ALLUMINIO BRILLANTATO TITANIO thermo packed
lungh. barre **2 ml** - conf. **25 PZ - 50 ml**

Articolo	H mm	€/ml	€/Pz
BTBT 80A	80	18,66	37,32
BTBT 80	80	16,37	32,74

ALLUMINIO VERNICIATO BIANCO SEMILUCIDO E OPACO
thermo packed - lungh. barre **2 ml** - conf. **25 PZ - 50 ml**

Articolo	H mm	€/ml	€/Pz	
BTA 80-01A	80	16,33	32,66	
BTA 80-01	80	13,85	27,70	
BTA 80-01OA	80	16,33	32,66	*
BTA 80-01O	80	13,85	27,70	*

ALLUMINIO BRILL. SPAZZOLATO (argento-rame-titanio)
thermo packed - lungh. barre **2 ml** - conf. **25 PZ - 50 ml**

Articolo	H mm	€/ml	€/Pz	
BTBS 80A	80	18,66	37,32	
BTBS 80	80	16,37	32,74	
BTRS 80A	80	22,53	45,06	*
BTRS 80	80	20,52	41,04	*
BTTS 80A	80	22,53	45,06	
BTTS 80	80	20,52	41,04	

ALLUMINIO STONE LINE
thermo packed - lungh. barre **2 ml** - conf. **40 PZ - 80 ml**

Articolo	H mm	€/ml	€/Pz	
BTA 80-SL01A	80	21,22	42,44	**
BTA 80-SL01	80	18,01	36,02	**
BTA 80-SL08A	80	21,22	42,44	**
BTA 80-SL08	80	18,01	36,02	**
BTA 80-SL12A	80	21,22	42,44	**
BTA 80-SL12	80	18,01	36,02	**

ESEMPIO ED ISTRUZIONI TECNICHE DI POSA



UTILIZZARE PROBAND FIX PER IL FISSAGGIO A PARETE DEL PROFILO NELLA VERSIONE SENZA ADESIVO

GAMMA COLORI

ANODIZZATO	BRILLANTATO	BRILLANTATI SPAZZOLATI			SEMILUCIDO	OPACO	STONE LINE		
						A RICHIESTA	A RICHIESTA	A RICHIESTA	A RICHIESTA
AA - Alluminio anodizzato argento	**BT** - Alluminio brillantato titanio	**BS** - Alluminio brillantato spazzolato argento	**RS** - Alluminio brillantato spazzolato rame	**TS** - Alluminio brillantato spazzolato titanio	**01** - Alluminio verniciato bianco **(9016)**	**01O** - Alluminio verniciato bianco opaco **(9016)**	**SL01** - Stone white	**SL08** - Stone antradark	**SL12** - Stone black

RACCORDI ANGOLI INTERNI ed ESTERNI, GIUNZIONI, TAPPI

METALLO VERNICIATO e PLASTICA VERNICIATA

* **Angoli, tappi e giunzioni dei profili a richiesta sono anch'essi a richiesta**

RACCORDO ANGOLO INTERNO ED ESTERNO - COPRITAGLIO METALLO VERN. EFFETTO ANODIZATO, BRILLANTATO, STONE LINE - H 80 x L 20

Articolo	€/conf. 2Pz	€/conf. 5Pz
RIZCTAA 80/...	14,18	32,20
REZCTAA 80/...	14,18	32,20
RIZCTBT/BS/TS/RS 80/...	29,40	66,81
REZCTBT/BS/TS/RS 80/...	29,40	66,81
RIZCT01/01O 80/...	28,54	64,85
REZCT01/01O 80/...	28,54	64,85
RIZCTA 80-SL.../...	37,10	84,30
REZCTA 80-SL.../...	37,10	84,30

Scegliere la confezione desiderata.
Es.: RIZCTAA 80/2 (conf. 2 Pz) - RIZCTAA 80/5 (conf. 5 Pz)

GIUNZIONE - COPRITAGLIO METALLO VERNICIATO EFFETTO ANODIZZATO, BRILLLANTATO, STONE LINE

Articolo	H mm	€/conf. 2Pz	€/conf. 5Pz
GIZCTAA 80/...	80	14,18	32,20
GIZCTBT/BS/TS/RS 80/...	80	28,54	64,85
GIZCT01/01O 80/...	80	28,54	64,85
GIZCTA 80-SL.../...	80	37,10	84,30

TAPPI DX / SX - COPRITAGLIO - METALLO VERNICIATO EFFETTO ANODIZ., BRILLANTATO, STONE LINE - conf. **4Pz** (2 dx + 2 sx) **/ 10Pz** (5 dx + 5 sx)

Articolo	H mm	€/conf. 4Pz	€/conf. 10Pz
TPZCTAA 80/...	80	28,33	64,41
TPZCTBT/BS/TS/RS 80/...	80	57,07	129,70
TPZCT01/01O 80/...	80	57,07	129,70
TPZCTA 80-SL.../...	80	74,18	168,63

Scegliere la confezione desiderata.
Es.: TPZCTAA 80/2 (conf. 4 Pz: 2dx + 2 sx) - TPZCTAA 80/5 (conf. 10 Pz: 5dx + 5 sx)

COPRITAGLIO IN METALLO



RIZCT... 80 raccordo interno | REZCT... 80 raccordo esterno | GIZCT... 80 giunzione | TPZCT... 80/3 tappi di chiusura

COPRITAGLIO IN PLASTICA



RICT... 80 raccordo interno | RECT... 80 raccordo esterno | GICT... 80 giunzione | TPCT... 80/3 tappi di chiusura

RACCORDO ANGOLO INTERNO ED ESTERNO - COPRITAGLIO PLASTICA VERN. EFFETTO ANODIZZ. ARGENTO, BRILL. TITANIO

Articolo	HxL mm	€/conf. 2Pz	€/conf. 5Pz
RICTAA 80/...	80 x 20	9,25	21,04
RECTAA 80/...	80 x 20	9,25	21,04
RICTBT 80/...	80 x 20	14,18	32,20
RECTBT 80/...	80 x 20	14,18	32,20

RACCORDO ANGOLO INTERNO ED ESTERNO - A FILO PLASTICA VERN. EFFETTO ANODIZZ. ARGENTO, BRILL. TITANIO

Articolo	HxL mm	€/conf. 2Pz	€/conf. 5Pz
RIBAA 80/...	80 x 25	9,25	21,04
REBAA 80/...	80 x 25	9,25	21,04
RIBBT 80/...	80 x 25	14,18	32,20
REBBT 80/...	80 x 25	14,18	32,20

GIUNZIONE - COPRITAGLIO PLASTICA VERN. EFFETTO ANODIZZ. ARGENTO, BRILL. TITANIO

Articolo	H mm	€/conf. 2Pz	€/conf. 5Pz
GICTAA 80/...	80	9,25	21,04
GICTBT 80/...	80	14,18	32,20

GIUNZIONE - A FILO PLASTICA VERN. EFFETTO ANODIZZ. ARGENTO, BRILL. TITANIO

Articolo	H mm	€/conf. 2Pz	€/conf. 5Pz
GIBAA 80/...	80	9,25	21,04
GIBBT 80/...	80	14,18	32,20

A FILO IN PLASTICA



RIB... 80 raccordo interno | REB... 80 raccordo esterno | GIB... 80 giunzione | TPB... 80/3 tappi di chiusura

TAPPI DX / SX - COPRITAGLIO - PLASTICA VERNICIATA EFFETTO ANODIZZ. ARGENTO, BRILL. TITANIO - conf. **4Pz** (2 dx + 2 sx) **/ 10Pz** (5 dx + 5 sx)

Articolo	H mm	€/conf. 4Pz	€/conf. 10Pz
TPCTAA 80/...	80	18,52	42,09
TPCTBT 80/...	80	28,33	64,41

TAPPI DX / SX - A FILO - PLASTICA VERNICIATA EFFETTO ANODIZZ. ARGENTO, BRILL. TITANIO - conf. **4Pz** (2 dx + 2 sx) **/ 10Pz** (5 dx + 5 sx)

Articolo	H mm	€/conf. 4Pz	€/conf. 10Pz
TPBAA 80/...	80	18,52	42,09
TPBBT 80/...	80	28,33	64,41

A richiesta sono disponibili raccordi angolo interno ed esterno A FILO preincollati in alluminio nelle finiture 01 - 01O - AA - BT - BS - RS - TS. Costi da concordare. Tempi di produzione 4/5 settimane.

= Articolo a richiesta minimo d'ordine 80 Pz. Tempi di produzione 4/5 settimane. Prezzo da concordare

= Articolo a richiesta minimo d'ordine 100 Pz. Tempi di produzione 4/5 settimane. Prezzo da concordare

= News 2023

Prezzi riferiti alle confezioni intere. Per richieste minime di 10 Pz l'aumento sarà del 10%. Per richieste inferiori ai 10 Pz si applicherà il 20% di aumento.

© 2023. All rights reserved by Progress Profiles. Printed in Italy

BATTISCOPA 100
BATTISCOPA 150

ACCIAIO INOX AISI 304/1.4301-V2A
LUCIDO e SATINATO

BATTISCOPA 100 e **BATTISCOPA 150** sono dei battiscopa in acciaio inox AISI 304/1.4301 – V2A disponibile sia nella versione con adesivo che senza. I profili grazie alla disponibilità di pezzi speciali copritaglio quali angolo interno, angolo esterno, giunzioni e tappi di chiusura in plastica verniciata e di angolo interno ed esterno a filo saldati sono battiscopa molto pratici da posare. **BATTISCOPA 100** e **BATTISCOPA 150** in acciaio sono idonei in qualsiasi ambiente.

BTAC/S 100/100A

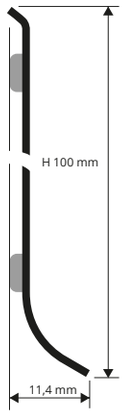

BTAC/S 150/150A



ESEMPIO DI POSA





ACCIAIO INOX AISI 304/1.4301-V2A LUCIDO
con pellicola protettiva - lungh. barre **2 ml** - conf. **20 PZ - 40 ml**

Articolo	H mm	€/ml	€/Pz
BTAC 100A	100	21,46	42,92
BTAC 100	100	19,30	38,60

ACCIAIO INOX AISI 304/1.4301-V2A SATINATO
con pellicola protettiva - lungh. barre **2 ml** - conf. **20 PZ - 40 ml**

Articolo	H mm	€/ml	€/Pz
BTACS 100A	100	23,12	46,24
BTACS 100	100	21,33	42,65

IDONEO AL CONTATTO CON PRODOTTI ALIMENTARI

ISTRUZIONI TECNICHE DI POSA
1. Scegliere "BATTISCOPA 100 o 150" in funzione della finitura desiderata. **2.** Tagliare "BATTISCOPA 100 o 150" alla lunghezza desiderata. **3.** Pulire accuratamente il supporto sul quale sarà posato il profilo da residui di olii, grassi e sporcizia in generale. **4.** A superficie asciutta applicare il PROBAND FIX (nel caso di profilo con adesivo, rimuovere la pellicola protettiva). **5.** Premere il profilo contro la parete esercitando una corretta pressione. **6.** Utilizzare i pezzi speciali per una posa ad opera d'arte.



ACCIAIO INOX AISI 304/1.4301-V2A LUCIDO
con pellicola protettiva - lungh. barre **2 ml** - conf. **20 PZ - 40 ml**

Articolo	H mm	€/ml	€/Pz
BTAC 150A	150	30,48	60,96
BTAC 150	150	28,60	57,20

ACCIAIO INOX AISI 304/1.4301-V2A SATINATO
con pellicola protettiva - lungh. barre **2 ml** - conf. **20 PZ - 40 ml**

Articolo	H mm	€/ml	€/Pz
BTACS 150A	150	32,34	64,68
BTACS 150	150	30,10	60,21

UTILIZZARE PROBAND FIX PER IL FISSAGGIO A PARETE DEL PROFILO NELLA VERSIONE SENZA ADESIVO



GAMMA COLORI



AC - Acciaio inox AISI 304/1.4301-V2A lucido

ACS - Acciaio inox AISI 304/1.4301-V2A satinato

RACCORDI ANGOLI INTERNI ed ESTERNI, GIUNZIONI, TAPPI

ACCIAIO e METALLO VERNICIATO

COPRITAGLIO IN METALLO



RIZCT... 100
raccordo interno



REZCT... 100
raccordo esterno



GIZCT... 100
giunzione



TPZCT... 100/3
tappi di chiusura

A FILO PRESALDATI IN ACCIAIO

RI... 100 / 150
raccordo interno



RE... 100 / 150
raccordo esterno



METALLO VERNICIATO - RACCORDI COPRITAGLIO H100 - articoli non sconfezionabili

RACCORDO ANGOLO INTERNO ED ESTERNO - COPRITAGLIO
METALLO VERN. EFFETTO ACC. LUCIDO

Articolo	HxL mm	€/conf. 2Pz	€/conf. 5Pz
RIZCTAC 100/...	100 x 20	29,40	66,81
REZCTAC 100/...	100 x 20	29,40	66,81

GIUNZIONE - COPRITAGLIO
METALLO VERN. EFFETTO ACC. LUCIDO

Articolo	H mm	€/conf. 2Pz	€/conf. 5Pz
GIZCTAC 100/...	100	28,54	64,85

Scegliere la confezione desiderata.
Es.: RIZCTAC 100/2 (conf. 2 Pz) - RIZCTAC 100/5 (conf. 5 Pz)

TAPPI DX / SX - COPRITAGLIO - METALLO VERNICIATO
EFFETTO ACC. LUCIDO - conf. **4Pz** (2 dx + 2 sx) **/ 10Pz** (5 dx + 5 sx)

Articolo	H mm	€/conf. 4Pz	€/conf. 10Pz
TPZCTAC 100/...	100	57,07	129,70

Scegliere la confezione desiderata.
Es.: TPZCTAC 100/2 (conf. 4 Pz: 2dx + 2 sx)
TPZCTAC 100/5 (conf. 10 Pz: 5dx + 5 sx)

RACCORDO ANGOLO INTERNO ED ESTERNO - COPRITAGLIO
METALLO VERN. EFFETTO ACC. SATINATO

Articolo	HxL mm	€/conf. 2Pz	€/conf. 5Pz
RIZCTACS 100/...	100 x 20	29,40	66,81
REZCTACS 100/...	100 x 20	29,40	66,81

GIUNZIONE - COPRITAGLIO
METALLO VERN. EFFETTO ACC. SATINATO

Articolo	H mm	€/conf. 2Pz	€/conf. 5Pz
GIZCTACS 100/...	100	28,54	64,85

Scegliere la confezione desiderata.
Es.: RIZCTACS 100/2 (conf. 2 Pz) - RIZCTACS 100/5 (conf. 5 Pz)

TAPPI DX / SX - COPRITAGLIO - METALLO VERNICIATO
EFFETTO ACC. SATINATO - conf. **4Pz** (2 dx + 2 sx) **/ 10Pz** (5 dx + 5 sx)

Articolo	H mm	€/conf. 4Pz	€/conf. 10Pz
TPZCTACS 100/...	100	57,07	129,70

Scegliere la confezione desiderata.
Es.: TPZCTACS 100/2 (conf. 4 Pz: 2dx + 2 sx)
TPZCTACS 100/5 (conf. 10 Pz: 5dx + 5 sx)

ACCIAIO INOX AISI 304/1.4301-V2A - RACCORDI A FILO H100 - articoli non sconfezionabili

RACCORDO ANGOLO INTERNO ED ESTERNO - A FILO PRESALDATI
ACCIAIO LUCIDO - ACCIAIO SATINATO

Articolo	HxL mm	€/conf. 2Pz	€/conf. 5Pz
RIAC 100/...	100 x 50	61,80	140,48
REAC 100/..	100 x 50	61,80	140,48
RIACS 100/...	100 x 50	64,60	146,82
REACS 100/...	100 x 50	64,60	146,82

Scegliere la confezione desiderata.
Es.: RIAC 100/2 (conf. 2 Pz) - RIAC 100/5 (conf. 5 Pz)

ACCIAIO INOX AISI 304/1.4301-V2A - RACCORDI A FILO H150 - articoli non sconfezionabili

RACCORDO ANGOLO INTERNO ED ESTERNO - A FILO PRESALDATI
ACCIAIO LUCIDO - ACCIAIO SATINATO

Articolo	HxL mm	€/conf. 2Pz	€/conf. 5Pz
RIAC 150/...	150 x 50	93,19	211,81
REAC 150/...	150 x 50	93,19	211,81
RIACS 150/...	150 x 50	96,26	218,77
REACS 150/...	150 x 50	96,26	218,77

Scegliere la confezione desiderata.
Es.: RIACS 150/2 (conf. 2 Pz) - RIACS 150/5 (conf. 5 Pz)

© 2023 All rights reserved by Progress Profiles Printed in Italy

Prezzi riferiti alle confezioni intere. Per richieste minime di 10 Pz l'aumento sarà del 10%. Per richieste inferiori ai 10 Pz si applicherà il 20% di aumento.

BATTISCOPA 100

ALLUMINIO ANODIZZATO, BRILLANTATO, VERNICIATO e SPAZZOLATO

BATTISCOPA 100 è un battiscopa in alluminio anodizzato, brillantato e spazzolato disponibile sia nella versione con adesivo che senza. Il profilo grazie alla disponibilità di pezzi speciali copritaglio quali angolo interno, angolo esterno, giunzioni e tappi di chiusura in plastica verniciata e di angolo interno ed esterno a filo incollati è un battiscopa molto pratico da posare. **BATTISCOPA 100** in alluminio è idoneo in ambienti interni.
Per informazioni sulla curvabilità del battiscopa contattare l'ufficio tecnico.





BT... 100/100A

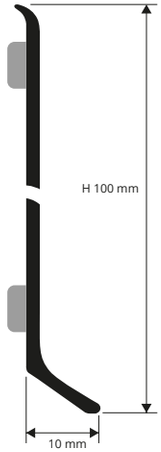

ALLUMINIO ANODIZZATO ARGENTO thermo packed
lungh. barre **2 ml** - conf. **25 PZ - 50 ml**

Articolo	H mm	€/ml	€/Pz
BTAA 100A	100	17,57	35,14
BTAA 100	100	15,23	30,46

ALLUMINIO BRILLANTATO TITANIO thermo packed
lungh. barre **2 ml** - conf. **25 PZ - 50 ml**

Articolo	H mm	€/ml	€/Pz	
BTBT 100A	100	22,26	44,52	*
BTBT 100	100	19,98	39,96	*

ALLUMINIO VERNICIATO BIANCO SEMILUCIDO E OPACO
thermo packed - lungh. barre **2 ml** - conf. **25 PZ - 50 ml**

Articolo	H mm	€/ml	€/Pz	
BTA 100-01A	100	21,07	42,14	
BTA 100-01	100	18,27	36,54	
BTA 100-01OA	100	21,07	42,14	*
BTA 100-01O	100	18,27	36,54	*

ALLUMINIO BRILL. SPAZZOLATO (argento-rame-titanio)
thermo packed - lungh. barre **2 ml** - conf. **25 PZ - 50 ml**

Articolo	H mm	€/ml	€/Pz	
BTBS 100A	100	22,26	44,52	
BTBS 100	100	19,98	39,96	
BTRS 100A	100	26,37	52,74	*
BTRS 100	100	25,28	50,56	*
BTTS 100A	100	26,37	52,74	
BTTS 100	100	25,28	50,56	

ALLUMINIO STONE LINE
thermo packed - lungh. barre **2 ml** - conf. **20 PZ - 40 ml**

Articolo	H mm	€/ml	€/Pz	
BTA 100-SL01A	100	27,38	54,76	*
BTA 100-SL01	100	23,75	47,50	*
BTA 100-SL08A	100	27,38	54,76	*
BTA 100-SL08	100	23,75	47,50	**
BTA 100-SL12A	100	27,38	54,76	**
BTA 100-SL12	100	23,75	47,50	**

ESEMPIO ED ISTRUZIONI TECNICHE DI POSA



UTILIZZARE PROBAND FIX PER IL FISSAGGIO A PARETE DEL PROFILO NELLA VERSIONE SENZA ADESIVO

GAMMA COLORI

ANODIZZATO	BRILLANTATO	BRILLANTATI SPAZZOLATI			SEMILUCIDO	OPACO	STONE LINE		
						A RICHIESTA	A RICHIESTA	A RICHIESTA	A RICHIESTA
AA - Alluminio anodizzato argento	**BT** - Alluminio brillantato titanio	**BS** - Alluminio brillantato spazzolato argento	**RS** - Alluminio brillantato spazzolato rame	**TS** - Alluminio brillantato spazzolato titanio	**01** - Alluminio verniciato bianco **(9016)**	**01O** - Alluminio verniciato bianco opaco **(9016)**	**SL01** - Stone white	**SL08** - Stone antradark	**SL12** - Stone black

RACCORDI ANGOLI INTERNI ed ESTERNI, GIUNZIONI, TAPPI

METALLO VERNICIATO e PLASTICA VERNICIATA

* Angoli, tappi e giunzioni dei profili a richiesta sono anch'essi a richiesta

RACCORDO ANGOLARE INTERNO ED ESTERNO - METALLO VERN. EFFETTO ANODIZZATO, BRILLANTATO, STONE LINE - H 100 mm - L 20 mm

Articolo	€/conf. 2Pz	€/conf. 5Pz
RIZCTAA 100/...	14,18	32,20
REZCTAA 100/...	14,18	32,20
RIZCTBT/BS/TS/RS 100/...	29,40	66,81
REZCTBT/BS/TS/RS 100/...	29,40	66,81
RIZCT01/01O 100/...	28,54	64,85
REZCT01/01O 100/...	28,54	64,85
RIZCTA 100-SL.../...	37,10	84,30
REZCTA 100-SL.../...	37,10	84,30

Scegliere la confezione desiderata.
Es.: RIZCTAA 100/2 (conf. 2 Pz) - RIZCTAA 100/5 (conf. 5Pz)

GIUNZIONE - COPRITAGLIO METALLO VERNICIATO EFFETTO ANODIZZATO, BRILLANTATO, STONE LINE

Articolo	H mm	€/conf. 2Pz	€/conf. 5Pz
GIZCTAA 100/...	100	14,18	32,20
GIZCTBT/BS/TS/RS 100/...	100	28,54	64,85
GIZCT01/01O 100/...	100	28,54	64,85
GIZCTA 100-SL.../...	100	37,10	84,30

TAPPI DX / SX - COPRITAGLIO - METALLO VERNICIATO EFFETTO ANODIZ. BRILLANTATO, STONE LINE - conf. **4Pz** (2 dx + 2 sx) **/ 10Pz** (5 dx + 5 sx)

Articolo	H mm	€/conf. 4Pz	€/conf. 10Pz
TPZCTAA 100/...	100	28,33	64,41
TPZCTBT/BS/TS/RS 100/...	100	57,07	129,70
TPZCT01/01O 100/...	100	57,07	129,70
TPZCTA 100-SL.../...	100	74,18	168,63

COPRITAGLIO IN METALLO



RIZCT... 100 raccordo interno | REZCT... 100 raccordo esterno | GIZCT... 100 giunzione | TPZCT... 100/3 tappi di chiusura

RACCORDO ANGOLO INTERNO ED ESTERNO - COPRITAGLIO PLASTICA VERN. EFFETTO ANODIZZ. ARGENTO, BRILL. TITANIO

Articolo	HxL mm	€/conf. 2Pz	€/conf. 5Pz
RICTAA 100/...	100 x 20	9,25	21,04
RECTAA 100/...	100 x 20	9,25	21,04
RICTBT 100/...	100 x 20	14,18	32,20
RECTBT 100/...	100 x 20	14,18	32,20

Scegliere la confezione desiderata.
Es.: RICTAA 100/2 (conf. 2 Pz) - RICTAA 100/5 (conf. 5 Pz)

A richiesta sono disponibili raccordi angolo interno ed esterno A FILO preincollati in alluminio nelle finiture 01 - 01O - AA - BT - BS - RS - TS. Costi da concordare. Tempi di produzione 4/5 settimane.

GIUNZIONE - COPRITAGLIO PLASTICA VERN. EFFETTO ANODIZZ. ARGENTO, BRILL. TITANIO

Articolo	H mm	€/conf. 2Pz	€/conf. 5Pz
GICTAA 100/...	100	9,25	21,04
GICTBT 100/...	100	14,18	32,20

TAPPI DX / SX - COPRITAGLIO - PLASTICA VERNICIATA EFFETTO ANODIZZ. ARGENTO, BRILL. TITANIO - conf. 4Pz (2 dx + 2 sx) / 10Pz (5 dx + 5 sx)

Articolo	H mm	€/conf. 4Pz	€/conf. 10Pz
TPCTAA 100/...	100	18,52	42,09
TPCTBT 100/...	100	28,33	64,41

Scegliere la confezione desiderata.
Es.: TPCTAA 100/2 (conf. 4 Pz: 2dx + 2 sx) - TPCTAA 100/5 (conf. 10 Pz: 5dx + 5 sx)

COPRITAGLIO IN PLASTICA



RICT... 100 raccordo interno | RECT... 100 raccordo esterno | GICT... 100 giunzione | TPCT... 100/3 tappi di chiusura

****= Articolo a richiesta minimo d'ordine 80 Pz. Tempi di produzione 4/5 settimane. Prezzo da concordare**

*** = Articolo a richiesta minimo d'ordine 100 Pz. Tempi di produzione 4/5 settimane. Prezzo da concordare**

= News 2023

Prezzi riferiti alle confezioni intere. Per richieste minime di 10 Pz l'aumento sarà del 10%. Per richieste inferiori ai 10 Pz si applicherà il 20% di aumento.

© 2023. All rights reserved by Progress Profiles. Printed in Italy

PROMULTISKIRT SQUARE

RESINA VINILICA RIGIDA ESPANSA RIVESTITA

PROMULTISKIRT SQUARE è un profilo in resina vinilica espansa rivestito con una pellicola in resina vinilica disponibile nei colori bianco, nero, argento e finiture legno. Il profilo ha una buona resistenza agli agenti chimici e può essere ancorato alla parete grazie a supporti in plastica da fissare con tasselli o con PROBAND FIX. Il battiscopa di misura 100 mm, può essere tagliato alle misure 80 e 60 mm grazie alle pre-incisioni presenti sul retro. **PROMULTISKIRT SQUARE** in resina vinilica espansa rivestita con pellicola in resina vinilica è idoneo per qualsiasi ambiente interno.

BTEPR... 108614/S
scala 1:1

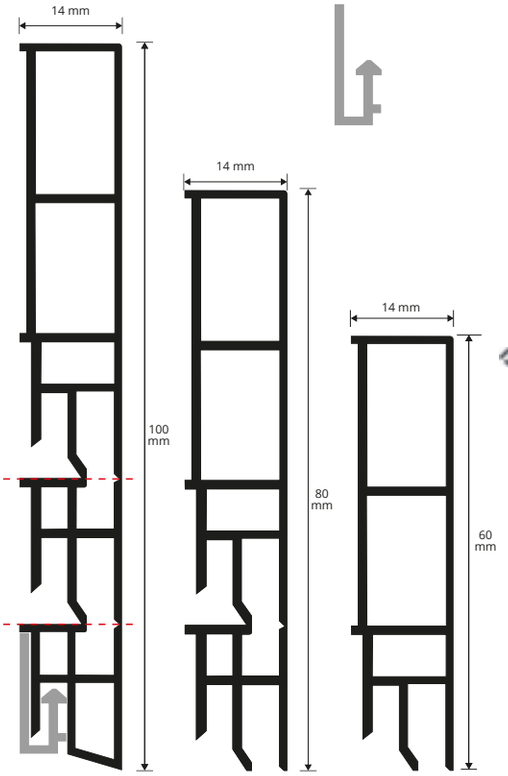

BTEPRS 18/100
scala 1:1



RESINA VINILICA RIGIDA ESPANSA (finiture legno, nero, bianco e argento)
lungh. barre **2,4 ml** - conf. **20 PZ - 48 ml**

Articolo	H mm	€/ml	€/Pz
BTEPR... 108614/S	**100/80/60**	**8,81**	**21,14**

Disponibile nelle finiture: 29W - 30W - 34W - B - N - AA.
La sigla della finitura scelta va aggiunta alla sigla dell'articolo.
Es.: BTEPR... 108614/S (finitura scelta Rovere Havana) BTEPR34W 108614/S

BREVETTATO



CLIP DI FISSAGGIO - PLASTICA
conf. **100 PZ**

Articolo	H mm	€/conf.
BTEPRS 18	**16,5**	**12,68**

Ordinare il **supporto** ed uno a scelta tra le finiture del **BATTISCOPA.**

UTILIZZARE PROBAND FIX PER IL FISSAGGIO A PARETE DEL PROFILO NELLA VERSIONE SENZA SUPPORTO



GAMMA COLORI



29W - Rovere bianco | **30W** - Rovere grigio | **34W** - Rovere Havana | **B** - Bianco | **N** - Nero | **AA** - Argento

A richiesta è possibile realizzare altre finiture della gamma colori: minimo d'ordine 400 Pz. Tempi di produzione 4/5 settimane. Prezzo da concordare. Per finiture a campione contattare l'ufficio commerciale per quantità minime, tempistiche e costi.

ISTRUZIONI TECNICHE DI POSA

1. Scegliere "PROMULTISKIRT SQUARE" in funzione nel colore desiderato. **2.** Tagliare "PROMULTISKIRT SQUARE" alla lunghezza desiderata. **3.** se necessario tagliare "PROMULTISKIRT SQUARE" alla altezza desiderata.* **4.** Pulire accuratamente il supporto sul quale sarà posato il profilo da residui di olii, grassi e sporcizia in generale.
Posa con solo adesivo:
5a. A superficie asciutta applicare il Proband Fix. **6a.** Premere il profilo contro la parete esercitando una corretta pressione.
Posa con supporti e adesivo:
5b. Fissare alla parete ogni circa 50mm con tasselli i supporti in plastica. **6b.** Applicare il Proband Fix solo sulla parte superiore del battiscopa.
7b. Fissare il profilo ai supporti e premerlo contro la parete esercitando una corretta pressione.

ESEMPIO DI POSA

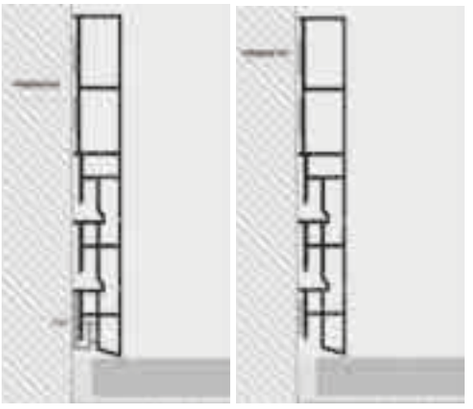

***ISTRUZIONI DI TAGLIO**



OPzione 1A: Taglio per ottenere l'altezza 80 mm.
Tagliare lungo la prima pre-incisione situata sul retro del battiscopa;



OPzione 1B: taglio per ottenere l'altezza 60 mm.
Tagliare lungo la seconda pre-incisione situata sul retro del battiscopa;



2. incidere il fronte del battiscopa in corrispondenza del taglio predentemente effettuato;



3. Rimuovere la parte eccedente.

RACCORDI ANGOLI INTERNI ed ESTERNI, TAPPI

RESINA VINILICA RIGIDA ESPANSA RIVESTITA FINITURE LEGNO e IN TINTA

KIT ANGOLO INTERNO



KIT BTEPR ... 108614/SI

KIT ANGOLO ESTERNO



KIT BTEPR ...108614/SE

KIT RACCORDI ANGOLI INTERNI, ESTERNI E TAPPI
(finiture legno, nero, bianco e argento)

Articolo	H mm	€/KIT
KBTEPR...108614/SI	**100/80/60**	**16,41**
KBTEPR...108614/SE	**100/80/60**	**16,41**

I kit sono composti rispettivamente dall'elemento angolare interno + due tappi di chiusura e dall'elemento angolare esterno + due tappi di chiusura.

Disponibile nelle finiture: 29W - 30W - 34W - B - N - AA.
La sigla della finitura scelta va aggiunta alla sigla dell'articolo.
Es.: KBTEPR...108614/S (finitura scelta Rovere Havana) KBTEPR34W108614/S

© 2023 All rights reserved by Progress Profiles. Printed in Italy

PROGRESS® PROFILES

= News 2023
Prezzi riferiti alle confezioni intere. Per richieste minime di 10 Pz l'aumento sarà del 10%. Per richieste inferiori ai 10 Pz si applicherà il 20% di aumento.

PROMULTISKIRT ROUND è un profilo in resina vinilica espansa rivestito con una pellicola in resina vinilica disponibile nei colori bianco, nero, argento e finiture legno. Il profilo ha una buona resistenza agli agenti chimici e può essere ancorato alla parete grazie a supporti in plastica da fissare con tasselli o con PROBAND FIX. Il battiscopa di misura 100 mm, può essere tagliato alle misure 80 e 60 mm grazie alle pre-incisioni presenti sul retro. **PROMULTISKIRT ROUND** in resina vinilica espansa rivestita con pellicola in resina vinilica è idoneo per qualsiasi ambiente interno.

PROMULTISKIRT ROUND

RESINA VINILICA RIGIDA ESPANSA RIVESTITA

BREVETTATO





RESINA VINILICA RIGIDA ESPANSA (finiture legno, nero, bianco e argento)
lungh. barre **2,4 ml** - conf. **20 PZ - 48 ml**

Articolo	H mm	€/ml	€/Pz
BTEPR... 108614/R	**100/80/60**	**8,81**	**21,14**

Disponibile nelle finiture: 29W - 30W - 34W - B - N - AA.
La sigla della finitura scelta va aggiunta alla sigla dell'articolo.
Es.: BTEPR... 108614/R (finitura scelta Rovere Havana) BTEPR34W 108614/R

CLIP DI FISSAGGIO - PLASTICA
conf. **100 PZ**

Articolo	H mm	€/conf.
BTEPRS 18	**16,5**	**12,68**

Ordinare il **supporto** ed uno a scelta tra le finiture del **BATTISCOPA.**

UTILIZZARE PROBAND FIX PER IL FISSAGGIO A PARETE DEL PROFILO NELLA VERSIONE SENZA SUPPORTO



GAMMA COLORI



29W - Rovere bianco | **30W** - Rovere grigio | **34W** - Rovere Havana | **B** - Bianco | **N** - Nero | **AA** - Argento

A richiesta è possibile realizzare altre finiture della gamma colori: minimo d'ordine 400 Pz. Tempi di produzione 4/5 settimane. Prezzo da concordare. Per finiture a campione contattare l'ufficio commerciale per quantità minime, tempistiche e costi.

ISTRUZIONI TECNICHE DI POSA

1. Scegliere "PROMULTISKIRT ROUND" in funzione nel colore desiderato. **2.** Tagliare "PROMULTISKIRT ROUND" alla lunghezza desiderata. **3.** se necessario tagliare "PROMULTISKIRT ROUND" alla altezza desiderata.* **4.** Pulire accuratamente il supporto sul quale sarà posato il profilo da residui di olii, grassi e sporcizia in generale.
Posa con solo adesivo:
5a. A superficie asciutta applicare il Proband Fix. **6a.** Premere il profilo contro la parete esercitando una corretta pressione.
Posa con supporti e adesivo:
5b. Fissare alla parete ogni circa 50mm con tasselli i supporti in plastica. **6b.** Applicare il Proband Fix solo sulla parte superiore del battiscopa.
7b. Fissare il profilo ai supporti e premerlo contro la parete esercitando una corretta pressione.

***ISTRUZIONI DI TAGLIO**



OPzione 1A: Taglio per ottenere l'altezza 80 mm.
Tagliare lungo la prima pre-incisione situata sul retro del battiscopa;



OPzione 1B: taglio per ottenere l'altezza 60 mm.
Tagliare lungo la seconda pre-incisione situata sul retro del battiscopa;



2. incidere il fronte del battiscopa in corrispondenza del taglio predentemente effettuato;



3. Rimuovere la parte eccedente.

BTEPR... 108614/R
scala 1:1

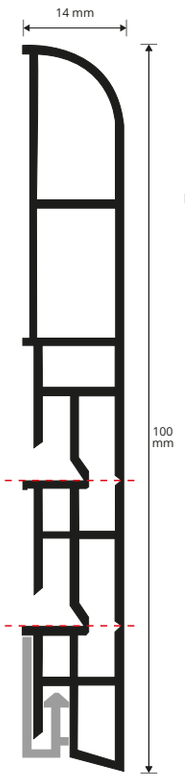

BTEPRS 18/100
scala 1:1

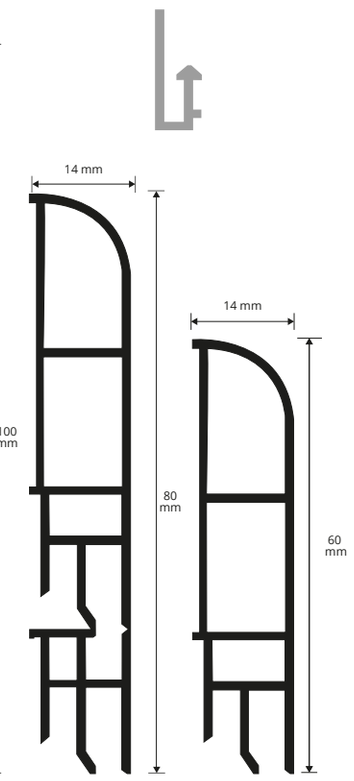

ESEMPIO DI POSA

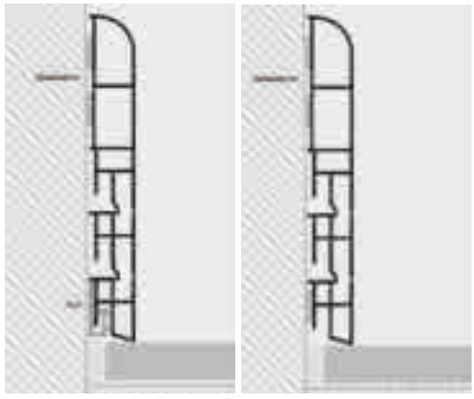

RACCORDI ANGOLI INTERNI ed ESTERNI, TAPPI

RESINA VINILICA RIGIDA ESPANSA RIVESTITA FINITURE LEGNO e IN TINTA

I kit sono composti rispettivamente dall'elemento angolare interno + due tappi di chiusura e dall'elemento angolare esterno + due tappi di chiusura.

Disponibile nelle finiture: 29W - 30W - 34W - B - N - AA.
La sigla della finitura scelta va aggiunta alla sigla dell'articolo.
Es.: KBTEPR...108614/R (finitura scelta Rovere Havana) KBTEPR34W 108614/R

KIT RACCORDI ANGOLI INTERNI, ESTERNI E TAPPI
(finiture legno, nero, bianco e argento)

Articolo	H mm	€/KIT
KBTEPR...108614/RI	**100/80/60**	**16,41**
KBTEPR...108614/RE	**100/80/60**	**16,41**

KIT ANGOLO INTERNO



KIT BTEPR ...108614/RI

KIT ANGOLO ESTERNO



KIT BTEPR ...108614/RE

© 2023. All rights reserved by Progress Profiles. Printed in Italy

= News 2023
Prezzi riferiti alle confezioni intere. Per richieste minime di 10 pz l'aumento sarà del 10%. Per richieste inferiori ai 10 pz si applicherà il 20% di aumento.

BATTISCOPA 7016

RESINA VINILICA ESPANSA

BATTISCOPA 7016 è un profilo in resina vinilica espansa rivestito con una pellicola in resina vinilica disponibile nei colori bianco, nero, argento e in Finiture legno. Il profilo ha una buona resistenza agli agenti chimici e può essere ancorato alla parete grazie a supporti in plastica da fissare con tasselli o con silicone. **BATTISCOPA 7016** in resina vinilica espansa rivestita con pellicola in resina vinilica è idoneo per qualsiasi ambiente interno.

BTEPR... 7016
scala 1:1

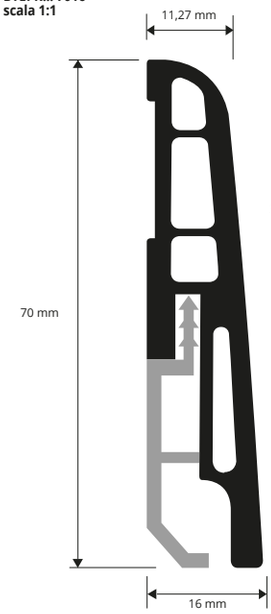

BTEPRS 385/100
scala 1:1

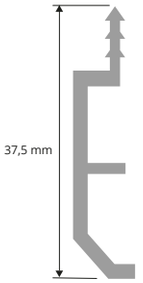

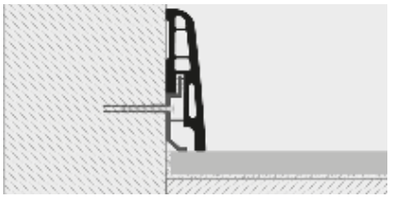

ESEMPIO E ISTRUZIONI TECNICHE DI POSA

1. Scegliere "BATTISCOPA 7016" in funzione nel colore desiderato. **2.** Tagliare "BATTISCOPA 7016" alla lunghezza desiderata. **3.** Pulire accuratamente il supporto sul quale sarà posato il profilo da residui di olii, grassi e sporcizia in generale. **4.** A superficie asciutta applicare il silicone (nel caso di profilo con adesivo, rimuovere la pellicola protettiva). **5.** Premere il profilo contro la parete esercitando una corretta pressione.



RESINA VINILICA RIGIDA ESPANSA (finiture legno, nero, bianco e argento)
lungh. barre **2,5 ml** - conf. **20 PZ - 50 ml**

Articolo	H mm	€/ml	€/Pz
BTEPR... 7016	70	4,64	11,60

UTILIZZARE PROBAND FIX PER IL FISSAGGIO A PARETE





SUPPORTO/ CLIP DI FISSAGGIO - PLASTICA
lungh. supporto **5** cm - conf. **100 PZ**

Articolo	H mm	€/conf.
BTEPRS 385	37,5	12,68

Ordinare il **supporto** ed uno a scelta tra le finiture del **BATTISCOPA.**

KIT RACCORDI ANGOLI INTERNI, ESTERNI E TAPPI
(finiture legno, nero, bianco e argento)

Articolo	H mm	€/KIT
KIT BTEPR ...7016I	70	11,69
KIT BTEPR ...7016E	70	11,69

KIT BTEPR...7016I
KIT ANGOLO INTERNO



KIT BTEPR...7016E
KIT ANGOLO ESTERNO



GAMMA COLORI (per una precisa valutazione dei colori richiedere la collana finiture legno)



A richiesta è possibile realizzare altre finiture della gamma colori: minimo d'ordine 400 Pz. Tempi di produzione 4/5 settimane. Prezzo da concordare. Per finiture a campione contattare l'ufficio commerciale per quantità minime, tempistiche e costi.



© 2023 All rights reserved by Progress Profiles. Printed in Italy

Prezzi riferiti alle confezioni intere. Per richieste minime di 10 pz l'aumento sarà del 10%. Per richieste inferiori ai 10 pz si applicherà il 20% di aumento.

BATTISCOPA 7011 è un profilo in resina vinilica espansa rivestito con una pellicola in resina vinilica disponibile nei colori bianco, nero, argento e in finiture legno. Il profilo ha una buona resistenza agli agenti chimici e viene incollato con silicone alla parete. **BATTISCOPA 7011** in resina vinilica espansa rivestita con pellicola in resina vinilica è idoneo per qualsiasi ambiente interno.

BATTISCOPA 7011

RESINA VINILICA ESPANSA





RESINA VINILICA RIGIDA ESPANSA (finiture legno, nero, bianco e argento)
lungh. barre **2,5 ml** - conf. **20 PZ - 50 ml**

Articolo	H mm	€/ml	€/Pz
BTEPR... 7011	70	4,43	11,07

KIT RACCORDI ANGOLI INTERNI, ESTERNI E TAPPI
(finiture legno, nero, bianco e argento)

Articolo	H mm	€/KIT
KIT BTEPR ...7011I	70	10,38
KIT BTEPR ...7011E	70	10,38

KIT ANGOLO INTERNO



KIT BTEPR...7011I

KIT ANGOLO ESTERNO



KIT BTEPR...7011E

BTEPR... 7011
scale 1:1

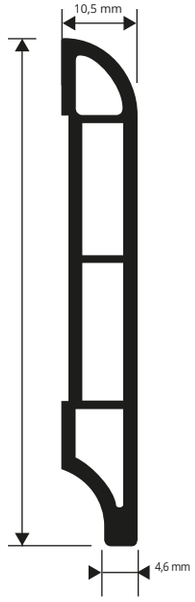

UTILIZZARE PROBAND FIX PER IL FISSAGGIO A PARETE



(per una precisa valutazione dei colori richiedere la collana finiture legno)



A richiesta è possibile realizzare altre finiture della gamma colori: minimo d'ordine 400 Pz. Tempi di produzione 4/5 settimane. Prezzo da concordare. Per finiture a campione contattare l'ufficio commerciale per quantità minime, tempistiche e costi.

ESEMPIO E ISTRUZIONI TECNICHE DI POSA

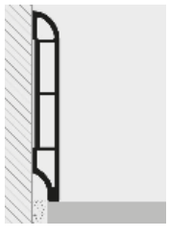

1. Scegliere "BATTISCOPA 7011" in funzione nel colore desiderato. **2.** Tagliare "BATTISCOPA 7011" alla lunghezza desiderata. **3.** Pulire accuratamente il supporto sul quale sarà posato il profilo da residui di olii, grassi e sporcizia in generale. **4.** A superficie asciutta applicare il silicone (nel caso di profilo con adesivo, rimuovere la pellicola protettiva). **5.** Premere il profilo contro la parete esercitando una corretta pressione.

BATTISCOPA 40 è un profilo in resina vinilica espansa rivestito con una pellicola in resina vinilica disponibile nei colori bianco, nero, argento e in finiture legno. Il profilo ha una buona resistenza agli agenti chimici e viene incollato con silicone alla parete. **BATTISCOPA 40** in resina vinilica espansa rivestita con pellicola in resina vinilica è idoneo per qualsiasi ambiente interno.

BATTISCOPA 40

RESINA VINILICA ESPANSA



RESINA VINILICA RIGIDA ESPANSA (finiture legno, nero, bianco e argento)
lungh. barre **2,4 ml** - conf. **20 PZ - 48 ml**

Articolo	H mm	€/ml	€/Pz
BTEPR... 4010	40	4,43	10,63

Disponibile nelle finiture: 29W - 30W - 34W - B - N - AA.
La sigla della finitura scelta va aggiunta alla sigla dell'articolo.
Es.: BTEPR... 4010 (finitura scelta Rovere havana) BTEPR34W 4010

KIT RACCORDI ANGOLI INTERNI, ESTERNI E TAPPI
(finiture legno, nero, bianco e argento)

Articolo	H mm	€/KIT
KIT BTEPR ...4010I	40	6,66
KIT BTEPR ...4010E	40	6,66

KIT ANGOLO INTERNO



KIT BTEPR...4010I

KIT ANGOLO ESTERNO



KIT BTEPR...4010E

BTEPR... 4010
scala 1:1

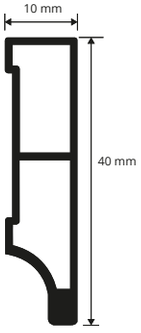

UTILIZZARE PROBAND FIX PER IL FISSAGGIO A PARETE



GAMMA COLORI

(per una precisa valutazione dei colori richiedere la collana finiture legno)



A richiesta è possibile realizzare altre finiture della gamma colori: minimo d'ordine 400 Pz. Tempi di produzione 4/5 settimane. Prezzo da concordare. Per finiture a campione contattare l'ufficio commerciale per quantità minime, tempistiche e costi.

ESEMPIO E ISTRUZIONI TECNICHE DI POSA

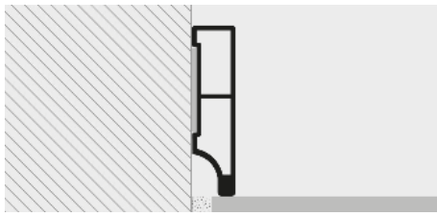

. Scegliere "BATTISCOPA 40" in funzione nel colore desiderato. **2.** Tagliare "BATTISCOPA 40" alla lunghezza desiderata. **3.** Pulire accuratamente il supporto sul quale sarà posato il profilo da residui di olii, grassi e sporcizia in generale. **4.** A superficie asciutta applicare il silicone (nel caso di profilo con adesivo, rimuovere la pellicola protettiva). **5.** Premere il profilo contro la parete esercitando una corretta pressione.

© 2023. All rights reserved by Progress Profiles. Printed in Italy

= News 2023
Prezzi riferiti alle confezioni intere. Per richieste minime di 10 Pz l'aumento sarà del 10%. Per richieste inferiori ai 10 Pz si applicherà il 20% di aumento.

BATTISCOPA 60
BATTISCOPA 120

RESINA VINILICA ATOSSICA FLESSIBILE
IN 6 COLORI

BATTISCOPA 60 e **BATTISCOPA 120** sono profili in resina vinilica atossica flessibile con una buona resistenza agli agenti chimici e dotati posteriormente di una superficie zigrinata per favorire l'aggancio con l'adesivo. **BATTISCOPA 60** e **BATTISCOPA 120** in resina vinilica espansa sono idonei per qualsiasi pavimento interno.

BTPV... 60
scala 1:1

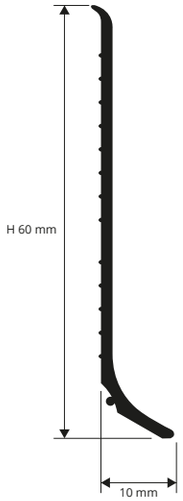

BTPV... 120

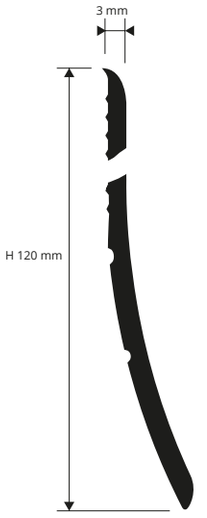





RESINA VINILICA ATOSSICA FLESSIBILE
lungh. rotoli **50 ml**

Articolo	H mm	€/ml	€/rotolo
BTPV... 60	60	2,14	107,00
BTPV... 120	120	5,09	254,50

Disponibile nei colori: B - GC - GS - T - M - N.
La sigla del colore scelto va aggiunta alla sigla dell'articolo.
Esempio: BTPV... 60 (colore scelto Grigio chiaro) BTPVGC 60.

RESINA VINILICA ATOSSICA FLESSIBILE
lungh. rotoli **50 ml**

Articolo	H mm	€/ml	€/rotolo
BTPV... 60A	60	3,58	179,00
BTPV... 120A	120	8,11	405,50

Disponibile nei colori: B - GC - GS - T - M - N.
La sigla del colore scelto va aggiunta alla sigla dell'articolo.
Esempio: BTPV... 60 (colore scelto Grigio chiaro) BTPVGC 60.

ESEMPI E ISTRUZIONI TECNICHE DI POSA

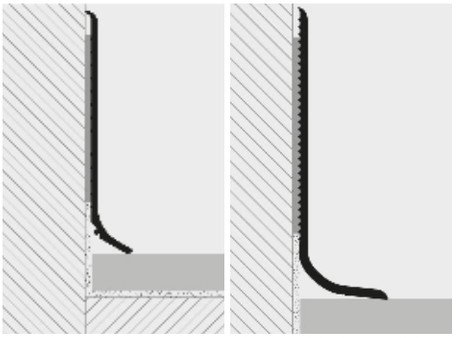

1. Scegliere "BATTISCOPA 60/120" in funzione del colore e dell'altezza desiderata. **2.** Tagliare "BATTISCOPA60/120" alla giusta lunghezza. **3.** Applicare PROBAND FIX e posare il profilo.

Per articoli con adesivo, il rotolo di adesivo viene fornito a parte (1 rotolo da 50 ML per H 60), (1 rotolo da 50 ML per H 120)

N.B: PER L' APPLICAZIONE DI QUESTO PRODOTTO È NECESSARIO UN INSTALLATORE SPECIALIZZATO NELLA POSA DEL PVC. CONSULTARE IL VIDEO DI POSA NEL NOSTRO SITO O APP.

GAMMA COLORI



B - Bianco | **GC** - Grigio chiaro | **GS** - Grigio scuro | **T** - Testa di moro | **M** - Marrone | **N** - Nero

BATTISCOPA 62F

RESINA VINILICA FLESSIBILE
IN 6 COLORI

BATTISCOPA 62F è profilo in resina vinilica atossica flessibile con una buona resistenza agli agenti chimici e dotato posteriormente di una superficie zigrinata per favorire l'aggancio con PROBAND FIX. Il profilo è disponibile nei colori bianco, grigio chiaro, grigio scuro, testa di moro, marrone e nero. **BATTISCOPA 62 F** in resina vinilica espansa è idoneo per qualsiasi pavimento interno.

BTPF... 62 / BTPF... 62A
scala 1:1

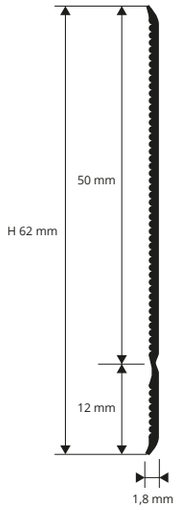

ESEMPIO DI POSA





ISTRUZIONI TECNICHE DI POSA
1. Scegliere "BATTISCOPA 62 F" del colore desiderato. **2.** Tagliare "BATTISCOPA 62 F" alla lunghezza desiderata. **3** Pulire accuratamente il supporto da residui di oli, grassi e sporcizia in generale.
Versione adesiva
4. A superficie asciutta rimuovere la pellicola protettiva e premere il profilo in posizione esercitando una corretta pressione senza batterlo.
Versione non adesiva
4. A superficie asciutta applicare il proband fix e premere il profilo in posizione esercitando una corretta pressione senza batterlo

N.B: PER L' APPLICAZIONE DI QUESTO PRODOTTO È NECESSARIO UN INSTALLATORE SPECIALIZZATO NELLA POSA DEL PVC. CONSULTARE IL VIDEO DI POSA NEL NOSTRO SITO O APP.

RESINA VINILICA FLESSIBILE
lungh. rotoli **50 ml** con o senza adesivo

Articolo	H mm	€/ml	€/rotolo
BTPF... 62	62	2,02	101,00

Disponibile nei colori: B - GC - GS - T - M - N.
La Sigla del colore scelto va aggiunta alla sigla dell'articolo.
Esempio: BTPF...62 (Colore Scelto Grigio Chiaro) BTPFGC 62.

RESINA VINILICA FLESSIBILE
lungh. rotoli **50 ml** con o senza adesivo

Articolo	H mm	€/ml	€/rotolo
BTPF... 62A	62	3,42	171,00

Disponibile nei colori: B - GC - GS - T - M - N.
La Sigla del colore scelto va aggiunta alla sigla dell'articolo.
Esempio: BTPF...62 (Colore Scelto Grigio Chiaro) BTPFGC 62.

Per articoli con adesivo, il rotolo di adesivo viene fornito a parte (50 ML)

GAMMA COLORI



B - Bianco | **GC** - Grigio chiaro | **GS**- Grigio scuro | **T** - Testa di moro | **M** - Marrone | **N** - Nero

© 2023 All rights reserved by Progress Profiles. Printed in Italy

Prezzi riferiti alle confezioni intere. Per richieste minime di 10 pz l'aumento sarà del 10%. Per richieste inferiori ai 10 pz si applicherà il 20% di aumento.

BATTISCOPA è un profilo in resina vinilica espansa, molto leggero, stabile e planare disponibile nei colori bianco, grigio chiaro, grigio scuro, nero e in 8 finiture effetto legno. Il profilo ha una buona resistenza agli agenti chimici e può essere fissato alla parete con PROBAND FIX, viti o chiodi. **BATTISCOPA** in resina vinilica espansa è idoneo per qualsiasi pavimento interno.

BATTISCOPA

RESINA VINILICA ESPANSA





RESINA VINILICA RIGIDA ESPANSA (nero - grigio chiaro e scuro - bianco)
lungh. barre **2 ml** - conf. **60 PZ - 120 ml**

Articolo	H mm	€/ml	€/Pz	€/conf.
BTPR... 70	**70**	**1,27**	**2,54**	**152,40**

RESINA VINILICA RIGIDA ESPANSA (8 finiture legno)
lungh. barre **2 ml** - conf. **60 PZ - 120 ml**

Articolo	H mm	€/ml	€/Pz	€/conf.
BTPR... 70	**70**	**1,33**	**2,66**	**159,60**

Disponibile nelle finiture: B - GC - GS - N - 04W - 05W - 06W - 07W - 08W - 09W - 10W - M. La sigla della finitura scelta va aggiunta alla sigla dell'articolo. Esempio: BTPR... 70 (finitura scelta Nero) BTPRN 70.

UTILIZZARE PROBAND FIX PER IL FISSAGGIO A PARETE



GAMMA COLORI



La colorazione/tonailtà della finitura legno in PVC rigido espanso risulta leggermente differente rispetto alla pellicola che viene normalmente applicata sui profili in alluminio.

BTPR...70

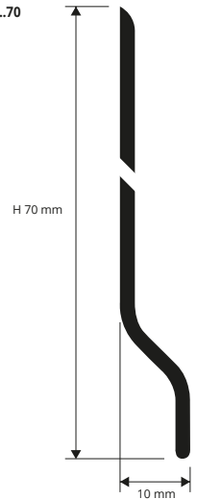

battiscopa

ESEMPIO E ISTRUZIONI TECNICHE DI POSA

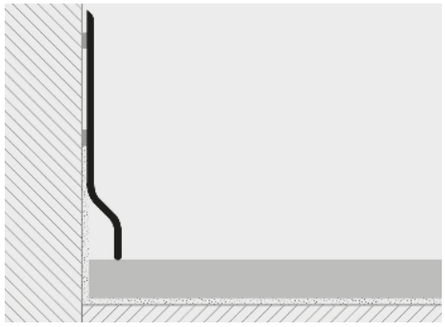

1. Scegliere "BATTISCOPA" in funzione nel colore desiderato.
2. Tagliare "BATTISCOPA" alla lunghezza desiderata.
Posa con PROBAND FIX:
3. Pulire accuratamente il supporto sul quale sarà posato il profilo da residui di olii, grassi e sporcizia in generale. **4.** A superficie asciutta applicare il PROBAND FIX. **5.** Premere il profilo contro la parete esercitando una corretta pressione.
Posa con viti o chiodi:
3. Fissare il profilo con viti o chiodi.

© 2026. All rights reserved by Progress Profiles. Printed in Italy

ANGOLARE è un profilo decorativo in resina vinilica espansa, molto leggero, stabile e planare disponibile nei colori bianco, grigio chiaro, grigio scuro, nero e in 8 finiture effetto legno. Il profilo ha una buona resistenza agli agenti chimici e può essere fissato alla parete con proband fix, viti o chiodi. **ANGOLARE** in resina vinilica espansa è idoneo per qualsiasi pavimento interno.

ANGOLARE

RESINA VINILICA ESPANSA





RESINA VINILICA RIGIDA ESPANSA (nero - grigio chiaro e scuro - bianco)
lungh. barre **2,7 ml** - conf. **40 PZ - 108 ml**

Articolo	L x H mm	€/ml	€/Pz
AGE... 25	**25 x 25**	**1,13**	**3,05**

RESINA VINILICA RIGIDA ESPANSA (8 finiture legno)
lungh. barre **2,7 ml** - conf. **40 PZ - 108 ml**

Articolo	L x H mm	€/ml	€/Pz
AGE... 25	**25 x 25**	**1,17**	**3,16**

Disponibile nelle finiture: B - GC - GS - 11 - 04W - 05W - 06W - 07W - 08W - 09W - 10W - M . La sigla della finitura scelta va aggiunta alla sigla dell'articolo. Esempio: AGE... 25 (finitura scelta Nero) AGE11 25.

UTILIZZARE PROBAND FIX PER IL FISSAGGIO A PARETE



La colorazione/tonailtà della finitura legno in PVC rigido espanso risulta leggeremente differente rispetto alla pellicola che viene normalmente applicata sui profili in alluminio.

AGE...25
scala 1:1

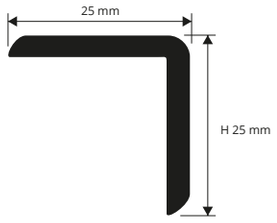

paraspigolo

ESEMPIO DI POSA



Prezzi riferiti alle confezioni intere. Per richieste minime di 10 pz l'aumento sarà del 10%. Per richieste inferiori ai 10 pz si applicherà il 20% di aumento.

PROSEAL WOOD

PVC ESPANSO
IN 2 FINITURE LEGNO E 4 COLORI IN TINTA

PROSEAL WOOD è un profilo perimetrale in resina vinilica espansa, molto leggero, stabile e planare disponibile nei colori bianco, grigio chiaro, grigio scuro, nero e in 2 finiture effetto legno. Il profilo ha una buona resistenza agli agenti chimici e può essere fissato alla parete con PROBAND FIX, viti o chiodi. **PROSEAL WOOD** in resina vinilica espansa è idoneo per qualsiasi pavimento interno.

profili terminali di raccordo

PSAW... 20
scala 1:1

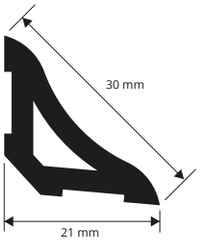

ESEMPIO E ISTRUZIONI TECNICHE DI POSA



1. Scegliere "PROSEAL WOOD" in funzione nel colore desiderato.
2. Tagliare "PROSEAL WOOD" alla lunghezza desiderata.

Posa con PROBAND FIX
3. Pulire accuratamente il supporto sul quale sarà posato il profilo da residui di olii, grassi e sporcizia in generale. **4.** A superficie asciutta applicare il PROBAND FIX. **5.** Premere il profilo contro la parete esercitando una corretta pressione.

Posa con viti o chiodi
3. Fissare il profilo con viti o chiodi.



PVC ESPANSO - 2 FINITURE LEGNO
lungh. barre **2,5 ml** - conf. **40 PZ - 100 ml**

Articolo	L x H mm	€/ml	€/Pz
PSAW... 20	**21 x 21**	**0,98**	**2,45**



PVC ESPANSO - 4 COLORI
lungh. barre **2,5 ml** - conf. **40 PZ - 100 ml**

Articolo	L x H mm	€/ml	€/Pz
PSAW... 20	**21 x 21**	**0,91**	**2,27**

Disponibile nelle finiture legno: 05W - 10W , e nei colori: B - GC - GS - N. La sigla del colore scelto va aggiunta al codice prodotto.
Esempio: PSAW...20 (colore scelto Nero) PSAWN 20.



UTILIZZARE PROBAND FIX PER IL FISSAGGIO A PARETE

GAMMA COLORI



B - Bianco	GC - Grigio chiaro	GS - Grigio scuro	N - Nero	05W - Rovere chiaro (strip)	10W - Wengè (panga-panga - wengè)

La colorazione/tonalità della finitura legno in PVC rigido espanso risulta leggeremente differente rispetto alla pellicola che viene normalmente applicata sui profili in alluminio.

PROANGLE WOOD

PVC ESPANSO
IN 2 FINITURE LEGNO E 4 COLORI IN TINTA

PROANGLE WOOD è un profilo perimetrale in resina vinilica espansa, molto leggero, stabile e planare disponibile nei colori bianco, grigio chiaro, grigio scuro, nero e in 2 finiture effetto legno. Il profilo ha una buona resistenza agli agenti chimici e può essere fissato alla parete con PROBAND FIX, viti o chiodi. **PROANGLE WOOD** in resina vinilica espansa è idoneo per qualsiasi pavimento interno.

profili terminali di raccordo

PGAW... 15
scala 1:1

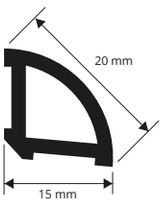

ESEMPIO E ISTRUZIONI TECNICHE DI POSA



1.Scegliere "PROANGLE WOOD" in funzione nel colore desiderato.
2. Tagliare "PROANGLE WOOD" alla lunghezza desiderata.

Posa con PROBAND FIX
3. Pulire accuratamente il supporto sul quale sarà posato il profilo da residui di olii, grassi e sporcizia in generale. **4.** A superficie asciutta applicare il PROBAND FIX. **5.** Premere il profilo contro la parete esercitando una corretta pressione.

Posa con viti o chiodi
3. Fissare il profilo con viti o chiodi.



PVC ESPANSO - 2 FINITURE LEGNO
lungh. barre **2,5 ml** - conf. **40 PZ - 100 ml**

Articolo	L x H mm	€/ml	€/Pz
PGAW... 15	**15 x 15**	**0,74**	**1,85**



PVC ESPANSO - 4 COLORI
lungh. barre **2,5 ml** - conf. **40 PZ - 100 ml**

Articolo	L x H mm	€/ml	€/Pz
PGAW... 15	**15 x 15**	**0,67**	**1,68**

Disponibile nelle finiture legno: 05W - 10W e nei colori: B - GC - GS - N. La sigla del colore scelto va aggiunta al codice prodotto.
Esempio: PGAW...15 (colore scelto Nero) PGAWN 15.

UTILIZZARE PROBAND FIX PER IL FISSAGGIO A PARETE DEL PROFILO NELLA VERSIONE SENZA ADESIVO



GAMMA COLORI



B - Bianco	GC - Grigio chiaro	GS - Grigio scuro	N - Nero	05W - Rovere chiaro (strip)	10W - Wengè (panga-panga - wengè)

La colorazione/tonalità della finitura legno in PVC rigido espanso risulta leggeremente differente rispetto alla pellicola che viene normalmente applicata sui profili in alluminio.

© 2026 All rights reserved by Progress Profiles. Printed in Italy

Prezzi riferiti alle confezioni intere. Per richieste minime di 10 pz l'aumento sarà del 10%. Per richieste inferiori ai 10 pz si applicherà il 20% di aumento.

BATTISCOPA COVECAP è un profilo in resina vinilica atossica flessibile coestrusa, che consente una corretta applicazione e rifinitura dei pavimenti vinilici e in moquette lungo i raccordi parete-pavimento. La superficie visibile del profilo, di forma arrotondata, è disponibile nei colori bianco, grigio chiaro, grigio scuro, testa di moro, marrone e nero. La sua facilità di posa lo rende un profilo molto pratico per la realizzazione di raccordi a sguscia nel caso di pavimenti vinilici e moquette

BATTISCOPA COVECAP

RESINA VINILICA ATOSSICA FLESSIBILE





BTVCC... 80

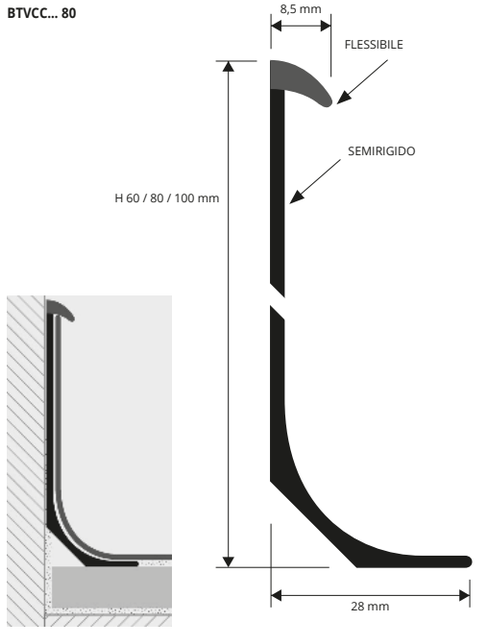

RESINA VINILICA ATOSSICA FLESSIBILE
lungh. barre **2,50 ml**

Articolo	H mm	pz/conf	€/ml	€/Pz	€/Conf
BTVCC... 60	60	40	4,83	12,08	483,20
BTVCC... 80	80	30	5,09	12,73	381,90
BTVCC... 100	100	20	5,34	13,35	267,00

Disponibile nei colori: B - GC - GS - T - M - N.
La sigla del colore scelto va aggiunta alla sigla dell'articolo. Esempio: BTVCC... 60 (Finitura scelta Bianco) BTVCCB 60.

Versione adesiva : aggiungere lettera A dopo l' articolo.
Per articoli con adesivo, il rotolo di adesivo viene fornito a parte .

ESEMPIO E ISTRUZIONI TECNICHE DI POSA
1. Scegliere BATTISCOPA COVECAP in funzione del colore e dell'altezza desiderata. **2.** Tagliare BATTISCOPA COVECAP alla giusta lunghezza. **3.** Applicare PROBAND FIX e posare il profilo.

N.B: PER L' APPLICAZIONE DI QUESTO PRODOTTO È NECESSARIO UN INSTALLATORE SPECIALIZZATO NELLA POSA DEL PVC.

GAMMA COLORI - PARTE FLESSIBILE



B - Bianco | **GC** - Grigio chiaro | **GS** - Grigio scuro | **T** - Testa di moro | **M** - Marrone | **N** - Nero

SEMIRIGIDO



Nero

PROCAP è un profilo in resina vinilica atossica flessibile coestrusa, che in combinazione con PROSEAL FLEX, consente una corretta applicazione e rifinitura dei pavimenti resilienti lungo i raccordi parete-pavimento. La superficie visibile del profilo, è disponibile nei colori goffrati bianco, grigio chiaro, grigio scuro, testa di moro, marrone e nero. La sua facilità di posa lo rende un profilo molto pratico per la finitura di pavimenti vinilici e moquette.

PROCAP S

RESINA VINILICA ATOSSICA FLESSIBILE COESTRUSA





PRCPS

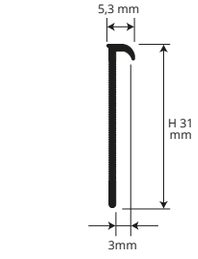

PROCAP S - RESINA VINILICA ATOSSICA COESTRUSA
lungh. barre **2,50** - conf. **20 PZ** - **50 ml**

Articolo	H x L mm	€/ml	€/Pz
PRCPS...	31 x 5,3	1,96	4,90

Disponibile nei colori: B - GC - GS - T - M - N.
La sigla del colore scelto va aggiunta alla sigla dell'articolo.
Esempio: PRCPL... (Finitura scelta Bianco) PRCPLB

PROSEAL FLEX - RESINA VINILICA FLESSIBILE NERA
lungh. barre **2,5 ml** - conf. **40 PZ** - **100 ml**

Articolo	L X H mm	€/ml	€/Pz
PSF 15-11	15x15	1,30	3,25
PSF 20-11	20x20	1,58	3,95
PSF 25-11	25x25	1,96	4,90

PSF

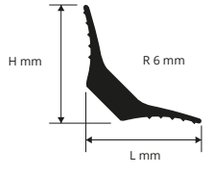

GAMMA COLORI

TINTA UNITA PRCPS & STONE LINE PRCPL



B - Bianco | **GC** - Grigio chiaro | **GS**- Grigio scuro



T - Testa di moro | **M** - Marrone | **N** - Nero

ESEMPIO E ISTRUZIONI TECNICHE DI POSA

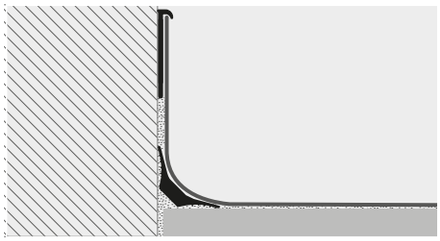

1. Scegliere "PROCAP S" in funzione del colore e dell'altezza desiderata. **2.** Tagliare "PROCAP S" alla lunghezza desiderata **3.** Applicare PROBAND FIX e posare il profilo **4.** Posare il pavimento resiliente desiderato.

© 2026 All rights reserved by Progress Profiles. Printed in Italy

Prezzi riferiti alle confezioni intere. Per richieste minime di 10 pz l'aumento sarà del 10%. Per richieste inferiori ai 10 pz si applicherà il 20% di aumento.

PROGRESS®
PROFILES



Un’interpretazione di:
Bosjes Chapel, Steyn Studio, CAPE TOWN (South Africa), 2016



PROFILI PER PAVIMENTI IN LEGNO E LVT

PROFILES & SYSTEMS

LEGNO / LVT

GAMMA COLORI
STANDARD E A RICHIESTA

Per una precisa valutazione dei colori e delle finiture richiedere la collana finiture legno
Per le finiture a campione contattare l'ufficio commerciale per quantità minime, tempistiche e costi.

GAMMA COLORI LEGNO RIVESTITO

finiture effetto legno	Promultifix	SOL 40P Zero Curve Terminal Pin	Terminal	Style Stair	Style Stair L	LVT	Prowalk	SOL 30	Procover wood	Profixer line	7016	7011	Multiskirting round/square	Battiscopa 40
04W	*	●	*	*	●	*	*	*	*	●	●	*	*	*
05W	●	●	●	●	●	●	*	●	●	●	●	●	*	*
06W	*	*	*	*	*	*	*	*	*	*	*	*	*	*
07W	●	●	*	●	*	*	*	*	*	●	*	●	*	*
08W	*	*	*	*	*	*	*	*	*	*	*	*	*	*
09W	●	●	●	●	*	●	*	●	*	●	*	●	*	*
10W	*	*	*	*	*	*	*	*	*	*	*	*	*	*
11W	*	*	*	*	*	*	*	*	●	*	*	*	*	*
13W	*	●	*	*	●	●	*	●	*	●	●	*	*	*
18W	●	●	●	●	●	●	*	●	*	●	●	●	*	*
21W	●	●	●	●	●	●	*	●	*	●	●	●	*	*
25W	*	●	*	*	●	●	*	●	*	●	●	*	●	●
28W	*	*	*	*	*	*	*	*	●	*	*	*	*	*
29W	●	●	●	●	●	●	*	●	●	●	●	●	●	●
30W	●	●	●	●	●	●	*	*	●	●	●	●	●	●
31W	●	●	●	●	●	●	*	*	*	●	●	●	*	*
32W	●	●	*	●	●	*	*	*	*	●	●	●	*	*
33W	*	●	*	*	●	●	*	*	*	●	●	*	*	*
34W	●	●	●	●	●	●	*	*	*	●	●	●	●	●
35W	●	●	*	●	●	*	*	*	*	●	●	●	*	*
36W	*	●	*	*	●	●	*	*	*	●	●	*	*	*
37W	●	●	●	●	●	●	*	*	*	●	●	●	*	*
38W	*	●	*	*	●	●	*	*	*	●	●	*	*	*
39W	*	●	*	*	●	●	*	*	*	●	●	*	*	*
40W	*	*	*	*	*	*	*	*	*	*	*	●	*	*
41W	●	●	●	●	●	●	*	*	*	●	●	●	*	*
42W	●	●	●	●	●	●	*	*	*	●	●	●	*	*
43W	*	*	*	*	*	●	*	*	*	*	*	●	*	*
44W	●	●	●	●	●	●	*	*	*	●	●	●	*	*
45W	*	●	*	*	●	●	*	*	*	●	●	*	*	*
46W	●	●	●	●	*	●	*	*	*	●	*	●	*	*
47W	*	*	*	*	*	●	*	*	*	*	*	●	*	*
48W	●	●	*	●	*	●	*	*	*	●	*	●	*	*
49W	●	●	*	●	*	●	*	*	*	●	*	●	*	*
50W	*	*	*	*	*	*	*	*	*	*	*	*	*	*
51W	*	*	*	*	*	*	*	*	*	*	*	*	*	*
52W	*	*	*	*	*	*	*	*	*	*	*	*	*	*
53W	*	●	*	*	●	*	*	*	*	●	●	*	*	*
54W	*	●	*	*	●	*	*	*	*	●	●	*	*	*
55W	*	●	*	*	●	*	*	*	*	●	●	*	*	*
56W	*	*	*	*	*	*	*	*	*	*	*	*	*	*
57W	*	*	*	*	*	*	*	*	*	*	*	*	*	*
58W	*	*	*	*	*	*	*	*	*	*	*	*	*	*

finiture effetto legno	Promultifix	SOL 40P Zero Curve Terminal Pin	Terminal	Style Stair	Style Stair L	LVT	Prowalk	SOL 30	Procover wood	Profixer line	7016	7011	Multiskirting round/square	Battiscopa 40
59W	*	*	*	*	*	*	*	*	*	*	*	*	*	*
60W	*	*	*	*	*	*	*	*	*	*	*	*	*	*
61W	*	*	*	*	*	*	*	*	*	*	*	*	*	*
62W	*	*	*	*	*	*	*	*	*	*	*	*	*	*
63W	*	*	*	*	*	*	*	*	*	*	*	*	*	*
64W	*	*	*	*	*	*	*	*	*	*	*	*	*	*
65W	●	●	*	●	*	*	*	*	*	●	*	●	*	*
66W	*	*	*	*	*	*	*	*	*	*	*	*	*	*
67W	*	*	*	*	*	*	*	*	*	*	*	*	*	*
68W	*	*	*	*	*	*	*	*	*	*	*	*	*	*
69W	*	*	*	*	*	*	*	*	*	*	*	*	*	*
70W	*	*	*	*	*	*	*	*	*	*	*	*	*	*
71W	*	*	*	*	*	*	*	*	*	*	*	*	*	*
72W	*	*	*	*	*	*	*	*	*	*	*	*	*	*
73W	●	●	*	●	*	*	*	*	*	●	*	●	*	*
74W	*	*	*	*	*	*	*	*	*	*	*	*	*	*
75W	●	●	*	●	*	*	*	*	*	●	*	●	*	*
76W	*	*	*	*	*	*	*	*	*	*	*	*	*	*
77W	*	*	*	*	*	*	*	*	*	*	*	*	*	*
78W	*	*	*	*	*	*	*	*	*	*	*	*	*	*
79W	*	*	*	*	*	*	*	*	*	*	*	*	*	*
80W	*	*	*	*	*	*	*	*	*	*	*	*	*	*
81W	*	*	*	*	*	*	*	*	*	*	*	*	*	*
82W	*	*	*	*	*	*	*	*	*	*	*	*	*	*
83W	*	*	*	*	*	*	*	*	*	*	*	*	*	*
84W	*	*	*	*	*	*	*	*	*	*	*	*	*	*
85W	*	*	*	*	*	*	*	*	*	*	*	*	*	*
86W	*	*	*	*	*	*	*	*	*	*	*	*	*	*
87W	*	*	*	*	*	*	*	*	*	*	*	*	*	*
88W	*	*	*	*	*	*	*	*	*	*	*	*	*	*
89W	*	*	*	*	*	*	*	*	*	*	*	*	*	*
90W	*	*	*	*	*	*	*	*	*	*	*	*	*	*
91W	*	*	*	*	*	*	*	*	*	*	*	*	*	*
93W	●	*	*	*	*	●	*	*	*	*	*	*	*	*
94W	*	*	*	*	*	*	*	*	*	*	*	*	*	*
95W	*	*	*	*	*	*	*	*	*	*	*	*	*	*
97W	*	*	*	*	*	*	*	*	*	*	*	*	*	*
AA	X	X	X	X	X	X	X	X	*	*	●	●	●	●
B	X	X	X	X	X	X	X	X	X	X	●	●	●	●
N	X	X	X	X	X	X	X	X	X	X	●	*	●	●

● = Finiture Disponibili

X = Finiture non disponibili

*= Finitura a richiesta minimo d'ordine 200 Pz. Tempi di produzione 4/5 settimane. Prezzo da concordare

© 2023 All rights reserved by Progress Profiles. Printed in Italy

PROGRESS® PROFILES

Per una precisa valutazione dei colori e delle finiture richiedere la collana finiture legno
Per le finiture a campione contattare l'ufficio commerciale per quantità minime, tempistiche e costi.

GAMMA COLORI LEGNO RIVESTITO



04W - Faggio scuro | **05W** - Rovere chiaro (strip) | **06W** - Rovere scuro (noce) | **07W** - Ciliegio chiaro (strip) | **08W** - Ciliegio scuro | **09W** - Noce rosato | **10W** - Wengé | **11W** - Decapè sbiancato | **13W** - Teak indonesia

18W - Zerbano chiaro | **21W** - Rovere cipria | **25W** - Abete sbiancato | **28W** - Rovere Aspen | **29W** - Rovere bianco | **30W** - Rovere grigio | **31W** - Rovere Victoria | **32W** - Rovere rosa | **33W** - Rovere segato

34W - Rovere Havana | **35W** - Rovere Edimburgo | **36W** - Rovere americano | **37W** - Rovere carvi | **38W** - Rovere queens | **39W** - Olmo grigio | **40W** - Rovere brown | **41W** - Rovere ice | **42W** - Rovere grace

43W - Rovere Manhattan | **44W** - Rovere miele | **45W** - Rovere Marocco | **46W** - Nero decape | **47W** - Rovere nero | **48W** - Rovere cork | **49W** - Rovere sabbia | **50W** | **51W**

52W | **53W** | **54W** | **55W** | **56W** | **57W** | **58W** | **59W** | **60W**

61W | **62W** | **63W** | **64W** | **65W** - Tripoli | **66W** | **67W** | **68W** | **69W**

70W | **71W** | **72W** | **73W** - Bangkok | **74W** | **75W** - Liotard | **76W** | **77W** | **78W**

79W | **80W** | **80W** | **82W** | **83W** | **84W** | **85W** | **86W** | **87W**

88W | **89W** | **90W** | **93W** - New white | **94W** | **95W** | **97W**

GAMMA COLORI PVC ESPANSO ESTRUSO



B - Bianco | **GC** - Grigio chiaro | **GS** - Grigio scuro | **N** - Nero

04W - Faggio scuro | **05W** - Rovere chiaro (strip) | **06W** - Rovere scuro (noce) | **07W** - Ciliegio chiaro (strip)

08W - Ciliegio scuro (tavola) | **09W** - Noce rosato | **10W** - Wengè | **M** - Mogano

Finiture PVC espanso estruso	Proseal wood	Proangle wood	Battiscopa	Angolare
B (Bianco)	●	●	●	●
GC (Grigio chiaro)	●	●	●	●
GS (Grigio scuro)	●	●	●	●
N (Nero)	●	●	●	●
04W (Faggio scuro)	X	X	●	●
05W (Rovere chiaro)	●	●	●	●
06W (Rovere scuro)	X	X	●	●
07W (Ciliegio chiaro)	X	X	●	●
08W (Ciliegio scuro)	X	X	●	●
09W (Noce rosato)	X	X	●	●
10W (Wengè)	●	●	●	●
M (Mogano)	X	X	●	●

GAMMA COLORI ANODIZZATI



AO - Alluminio anodizz. oro | **AA** - Alluminio anodizz. argento | **AB** - Alluminio anodizz. bronzo | **AT** - Alluminio anodizz. titanio

CH - All. anodizzato champagne | **SB** - All. anodizzato sabbia

Finiture Alluminio Anodizzato	Promultifix	SOL 40P Zero Curve Terminal Pin	Terminal	Style Stair	Style Stair L	LVT	Prowalk	Prostep ins	SOL 30	Profixer line	Proscrew
AO (all.anod. oro)	●	●	●	●	●	●	●	●	●	●	●
AA (all.anod. argento)	●	●	●	●	●	●	●	X	*	●	*
AB (all.anod. bronzo)	●	●	●	●	●	●	●	X	*	●	*
AT (all.anod. titanio)	*	*	*	*	*	*	*	X	*	*	*
CH (all. anod. champagne)	*	*	*	*	*	*	*	X	*	*	*
SB (all.anod. sabbia)	*	*	*	*	*	*	*	X	*	*	*

● = Articolo disponibile | X = Articolo non disponibile

*= Articolo a richiesta minimo d'ordine 200 Pz. Tempi di produzione 4/5 settimane. Prezzo da concordare

© 2023. All rights reserved by Progress Profiles. Printed in Italy

PROMULTIFIX SYSTEM®

ISTRUZIONI PER LA POSA

BREVETTATO

PROGRESS PROFILES® ha realizzato il brevetto innovativo PROMULTIFIX SYSTEM® dedicato ad un'ampia gamma di profili in alluminio, rivestiti con pellicole molto resistenti, in **finiture legno e in alluminio anodizzato.**
Il sistema PROMULTIFIX SYSTEM® è costituito da un profilo universale per la finitura di pavimenti in legno parquet, laminato, melaminico, flottante.
FISSAGGIO: può essere fissato tramite adesivo, tasselli, colla, base a schiacciamento e viti.
FINITURE LEGNO STANDARD: Rovere chiaro (strip), Ciliegio chiaro (strip), Noce rosato (merbau-melo-noce), Zerbano chiaro, Rovere cipria, Rovere bianco, Rovere grigio, Rovere Victoria, Rovere rosa, Rovere Havana, Rovere Edimburgo, Rovere carvi, Rovere ice, Rovere grace, Rovere miele, Nero decape, Rovere cork, Rovere sabbia, Tripoli, Bangkok, Liotard, New white.
FINITURE IN ALLUMINIO STANDARD: anodizzato argento, oro e bronzo.

GAMMA COLORI ANODIZZATI STANDARD



AO - Alluminio anodizz. oro | **AA** - Alluminio anodizz. argento | **AB** - Alluminio anodizz. bronzo

* GAMMA COLORI ANODIZZATI A RICHIESTA



AT - Alluminio anodizz. titanio | **CH** - Alluminio anodizz. champagne | **SB** - Alluminio anodizz. sabbia

GAMMA COLORI EFFETTO LEGNO STANDARD

(per una precisa valutazione dei colori e delle finiture richiedere la collana finiture legno)



05W - Rovere chiaro (strip) | **07W** - Ciliegio chiaro (strip) | **09W** - Noce rosato (merbau-melo-noce) | **18W** - Zerbano chiaro | **21W** - Rovere cipria | **29W** - Rovere bianco | **30W** - Rovere grigio | **31W** - Rovere Victoria | **32W** - Rovere rosa | **34W** - Rovere Havana



35W - Rovere Edimburgo | **37W** - Rovere carvi | **41W** - Rovere ice | **42W** - Rovere grace | **44W** - Rovere miele | **46W** - Nero decape | **48W** - Rovere cork | **49W** - Rovere sabbia | **65W** - Tripoli | **73W** - Bangkok



75W - Liotard | **93W** - New white

* GAMMA COLORI EFFETTO LEGNO SU RICHIESTA



04W | **06W** | **08W** | **10W** | **11W** | **13W** | **25W** | **28W** | **33W** | **36W** | **38W** | **39W** | **40W** | **43W** | **45W** | **47W** | **50W** | **51W** | **52W** | **53W** | **54W** | **55W** | **56W** | **57W** | **58W** | **59W** | **60W** | **61W** | **62W** | **63W**

64W | **66W** | **67W** | **68W** | **69W** | **70W** | **71W** | **72W** | **74W** | **76W** | **77W** | **78W** | **79W** | **80W** | **80W** | **82W** | **83W** | **84W** | **85W** | **86W** | **87W** | **88W** | **89W** | **90W** | **94W** | **95W** | **97W**

A richiesta è possibile realizzare altre finiture della gamma colori: minimo d'ordine 200 Pz. Tempi di produzione 4/5 settimane. Prezzo da concordare. Per finiture a campione, per quantità minime, tempistiche e costi contattare l'ufficio commerciale.

PROMULTIFIX SYSTEM

La linea PROMULTIFIX SYSTEM consiste in un profilo in alluminio, adesivato, con una scanalatura/canalina a coda di rondine longitudinale nella quale possono essere inseriti i tasselli oppure una base in alluminio tranciata/forata a schiacciamento per un fissaggio facile ed invisibile.

TASSELLI NYLON







TERMINALI PERIMETRALI







BASE SCHIACCIAMENTO







*** = Finitura a richiesta minimo d'ordine 200 Pz. Tempi di produzione 4/5 settimane. Prezzo da concordare**

© 2023 All rights reserved by Progress Profiles. Printed in Italy

PROMULTIFIX SYSTEM è un sistema costituito da uno speciale TOP con adesivo con superficie a vista di 44,7 mm, in alluminio anodizzato o rivestito con pellicola effetto legno. Il Top in alluminio, può essere fissato al pavimento in diversi modi: con adesivo, con tasselli, con supporti con piedini rimovibili e con base a schiacciamento.

PROMULTIFIX SYSTEM

PROFILI IN ALLUMINIO
KIT DI FISSAGGIO









PMPFX... 42090AS / 42A
scala 1:1

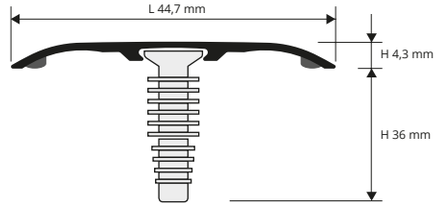

PMPFX... 42090AS / 42A
scala 1:1

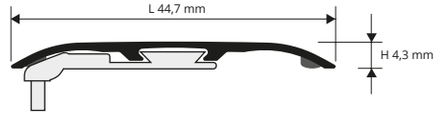

PMPFX... 42090AS / 42A + PMFIXBSAN 23
scala 1:1

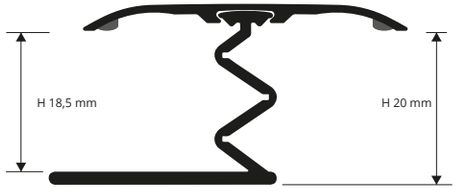

ALTEZZA MASSIMA 18,5 MM



ALTEZZA MINIMA 4,5 MM

TOP ALLUM. ANODIZZ. con adesivo (6 finiture di cui 3 a richiesta) + n.3 KIT (15 tasselli, 12 terminali perimetrali, 6 giunzioni) thermo packed - lungh. barre **2,7 ml** - conf. **20 PZ** - **54ml**

Articolo	L mm	€/ml	€/Pz
PMPFX... 42A	44,7	8,81	23,79

TOP ALL. RIVESTITO con adesivo 80 finiture legno (di cui 59 su richiesta) + n.3 KIT (15 tasselli, 12 terminali perimetrali, 6 giunzioni) thermo packed - lungh. barre **2,7 ml** - conf. **20 PZ** - **54ml**

Articolo	L mm	€/ml	€/Pz
PMPFX... 42A	44,7	12,61	34,05

TOP ALLUM. ANODIZZ. con adesivo (6 finiture di cui 3 a richiesta) + n.1 KIT (5 tasselli, 4 terminali perimetrali, 2 giunzioni) thermo packed - lungh. barre **0,90 ml** - **15 PZ** SELF PACK

Articolo	L mm	€/Pz
PMPFX... 42090AS	44,7	9,25

TOP ALL. RIVESTITO con adesivo 80 finiture legno (di cui 59 su richiesta) + n.1 KIT (5 tasselli, 4 terminali perimetrali, 2 giunzioni) thermo packed - lungh. barre **0,90 ml** - **15 PZ** SELF PACK

Articolo	L mm	€/Pz
PMPFX... 42090AS	44,7	13,25

Disponibile nelle finiture standard anodizzate: AO - AA - AB (su richiesta anche AT, CH e SB con un minimo d'ordine di 200 Pz) e nelle finiture effetto legno: 05W - 07W - 09W - 18W - 21W - 29W - 30W - 31W - 32W - 34W - 35W - 37W - 41W - 42W - 44W - 46W - 48W - 49W - 65W - 73W - 75W - 93W.
La sigla della finitura scelta va aggiunta alla sigla dell'articolo. Esempio: PMPFX... 42A (finitura scelta anodizzato oro) PMPFXAO 42A.

ESEMPI E ISTRUZIONI TECNICHE DI POSA

1. Scegliere il profilo della finitura desiderata, se necessario tagliare il TOP nella lunghezza richiesta.
2. Pulire, sgrassare e asciugare il piano verificando che la temperatura di applicazione non sia inferiore a 15°C.
Posa con solo biadesivo:
3. Rimuovere la carta protettiva dell'adesivo e posare il TOP correttamente con una pressione verticale manuale uniforme senza muovere il profilo.
Posa con tasselli:
3. Forare il pavimento con punta da 6 mm, 5 fori per ogni metro lineare. **4.** Rimuovere la carta protettiva dell'adesivo. **5.** Inserire i tasselli nell'apposita scanalatura a coda di rondine del profilo. **6.** Con l'ausilio di un martello in gomma/plastica martellare uniformemente per favorire l'incastro del tassello prima del completo inserimento dei tasselli nei fori.
Posa base in alluminio a schiacciamento:
3. Tagliare la base a schiacciamento della misura desiderata. **4.** Rimuovere la carta protettiva dell'adesivo. **5.** Inserire la base nella scanalatura del profilo TOP e poi fissare o incollare a pavimento la base. **6.** Schiacciare il profilo manualmente con una pressione uniforme oppure con l'ausilio di un martello in gomma.
Posa perimetrale:
3. Rimuovere la carta protettiva dell'adesivo. **4.** Tagliare i pin di appoggio dei terminali a seconda dello spessore della pavimentazione. **5.** Inserire i terminali perimetrali nell'apposita scanalatura a coda di rondine del profilo, 4 terminali per ogni metro lineare. **6.** Posare il profilo correttamente con una pressione verticale manuale uniforme senza muovere il profilo.

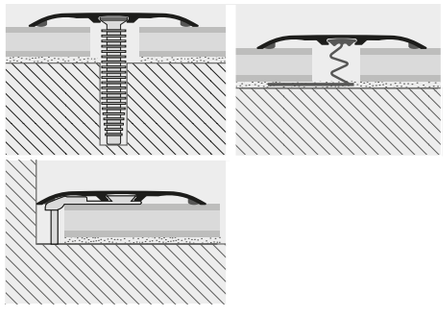

Un KIT di fissaggio è composto da: 5 tasselli, 4 terminali perimetrali, 2 giunzioni



VITI E TASSELLI, BASE SCHIACCIAMENTO

VITI NICHELATE TESTA PIANA + TASSELLI
conf. **1.000 PZ**

Articolo	Ø mm	L mm	€/conf.
VINIPT 325	3	25	77,66

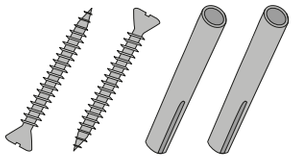

PROFIXER BASE SCHIACCIAMENTO - ALL. TRANCIATO/FORATO
lungh. barre **2,7 ml** - conf. **20 PZ** - **54 ml**

Articolo	H mm	€/ml	€/Pz
PMFIXBSAN 23	23	6,74	18,20

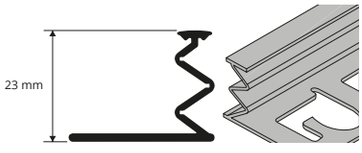

© 2026. All rights reserved by Progress Profiles. Printed in Italy

Prezzi riferiti alle confezioni intere. Per richieste minime di 10 Pz l'aumento sarà del 10%. Per richieste inferiori ai 10 Pz si applicherà il 20% di aumento.

© 2023 All rights reserved by Progress Profiles. Printed in Italy

PROINSERT SYSTEM®

ISTRUZIONI PER LA POSA

PROGRESS PROFILES® ha realizzato il brevetto innovativo PROINSERT SYSTEM® dedicato ad un'ampia gamma di profili in alluminio, rivestiti con pellicole molto resistenti, in **82 finiture legno e 6 in alluminio anodizzato. Per le indicazioni sui colori a richiesta o continuativi fare riferimento a quanto riportato per ciascun prodotto**
Il sistema PROINSERT SYSTEM® abbraccia una serie completa di profili per la finitura di pavimenti in legno parquet, laminato, melaminico, flottante.
INSERTI INTERCAMBIABILI in 7 altezze: (H 07, 09, 11, 13, 15, 17 e 19 mm). PROFILI RIVESTITI IN PVC: resistenti all'usura e ai raggi UV (classe AC1).
BASI: versatili per la posa a colla e con viti.

ISTRUZIONI DI POSA:



1) Scegliere la base in alluminio tra le due tipologie.



2) Fissare e/o incollare la base a pavimento.





3) Posare correttamente il pavimento lasciando da 3 a 10 mm di spazio necessario per ovviare alla naturale dilatazione del legno.



4) Scegliere l'inserto in resina vinilica in base all'altezza e spessore, utile, del pavimento.



5) Tenere il profilo con la sede d'incastro rivolta verso l'alto e inserire l'inserto dall'alto verso il basso (se non dovesse scivolare facilmente, lubrificare con acqua, silicone spray o olio vegetale).



6) Posizionare il profilo sopra la sede d'incastro a "U" .



7) Con l'ausilio di una tavoletta in legno martellare facendo pressione uniformemente su tutta la lunghezza del profilo. Martellando correttamente, si dovrebbe sentire un "click" che conferma l'incastro.

© 2023. All rights reserved by Progress Profiles. Printed in Italy

QUESTI PROFILI SI APPLICANO PER REALIZZARE:

- Coprisoglie e giunti di dilatazione (serie SOL 30, SOL 40P e SOL 50)
- Raccordi tra differenze di livello e per pavimenti di diversa natura e spessore (serie ZERO CURVE)
- Giunti perimetrali o terminali di dilatazione (serie TERMINAL PIN)
- Raccordare angoli e spigoli gradini (serie STYLE STAIR)

SERIE SOL 30, SOL 40P E SOL 50





SERIE ZERO CURVE





SERIE TERMINAL PIN





SERIE STYLE STAIR / STYLE STAIR L





PROFIXER LINE SYSTEM

La linea PROFIXER LINE SYSTEM consiste in una gamma di profili in alluminio con una scanalatura/canalina a coda di rondine longitudinale nella quale possono essere inseriti i tasselli oppure il profilo in alluminio tranciato/forato a schiacciamento per un fissaggio facile ed invisibile.

TASSELLI NYLON





BASE SCHIACCIAMENTO





© 2020 All rights reserved by Progress Profiles. Printed in Italy

SOL 40P sono una vasta gamma di profili di giunzione universale in alluminio rivestiti con pellicola in pvc molto resistente al calpestio, all'usura, ai raggi UV e ai prodotti per la pulizia pavimenti. Il nuovo **SOL 40P**, grazie all'inserto in PVC rigido (non conduttore) tra la base e il top, interrompe ed elimina le cariche elettrostatiche e i campi magnetici e quant'altro si può trasmettere fra due pavimenti (es: pavimenti riscaldati). Disponibile in finiture legno e in alluminio anodizzato. Qualsiasi inserto di altezza H 7, 9, 11, 13, 15, 17 e 19 mm può essere usato con la base forata/tranciata per il fissaggio con viti o colla. Larghezza di copertura 40 mm.

SOL 40P

TOP IN FINITURE LEGNO
E IN ALLUMINIO ANODIZZATO
+ INSERTO PIN + BASE IN ALLUMINIO



TOP ALL. + INSERTO PIN + BASE 45 ALL. TRANCIATA/FORATA
(6 finiture all. anod. di cui 3 a richiesta) thermo packed
lungh. barre **2,7 ml** - conf. **20 PZ** - **54 ml** (**PIN 17, 19 - 40,5 ml**)

Articolo	H mm	€/ml	€/Pz
PISPC... 407 (PIN 07)	7 / 10	15,14	40,88
PISPC... 409 (PIN 09)	9 / 12	15,28	41,26
PISPC... 4011 (PIN 11)	11 / 14	15,41	41,61
PISPC... 4013 (PIN 13)	13 / 16	15,56	42,01
PISPC... 4015 (PIN 15)	15 / 18	15,71	42,42
PISPC... 4017 (PIN 17)	17 / 20	15,96	43,09
PISPC... 4019 (PIN 19)	19 / 22	16,16	43,63

COMPLETO

TOP ALL. + INSERTO PIN + BASE 45 ALL. TRANCIATA/FORATA
(6 finiture all. anod. di cui 3 a richiesta) thermo packed
lungh. **0,90 ml** - **15 PZ (PIN 13, 15, 17, 19 - 10 PZ)** SELF PACK

Articolo	H mm	€/Pz
PISPC... 4079S (PIN 07)	7 / 10	15,48
PISPC... 4099S (PIN 09)	9 / 12	15,70
PISPC... 40119S (PIN 11)	11 / 14	15,95
PISPC... 40139S (PIN 13)	13 / 16	16,23
PISPC... 40159S (PIN 15)	15 / 18	16,51
PISPC... 40179S (PIN 17)	17 / 20	16,94
PISPC... 40199S (PIN 19)	19 / 22	17,37



TOP ALL. + INSERTO PIN + BASE 45 ALL. TRANCIATA/FORATA
(80 finiture legno di cui 49 a richiesta) thermo packed
lungh. barre **2,7 ml** - conf. **20 PZ** - **54 ml** (**PIN 17, 19 - 40,5 ml**)

Articolo	H mm	€/ml	€/Pz
PISPC... 407 (PIN 07)	7 / 10	21,04	56,81
PISPC... 409 (PIN 09)	9 / 12	21,20	57,24
PISPC... 4011 (PIN 11)	11 / 14	21,34	57,62
PISPC... 4013 (PIN 13)	13 / 16	21,46	57,94
PISPC... 4015 (PIN 15)	15 / 18	21,63	58,40
PISPC... 4017 (PIN 17)	17 / 20	21,92	59,18
PISPC... 4019 (PIN 19)	19 / 22	22,26	60,10

COMPLETO

TOP ALL. + INSERTO PIN + BASE 45 ALL. TRANCIATA/FORATA
(80 finiture legno di cui 49 a richiesta) thermo packed
lungh. **0,90 ml** - **15 PZ** (**PIN 13, 15, 17, 19 - 10 PZ**) SELF PACK

Articolo	H mm	€/Pz
PISPC... 4079S (PIN 07)	7 / 10	20,87
PISPC... 4099S (PIN 09)	9 / 12	21,16
PISPC... 40119S (PIN 11)	11 / 14	21,42
PISPC... 40139S (PIN 13)	13 / 16	21,71
PISPC... 40159S (PIN 15)	15 / 18	22,00
PISPC... 40179S (PIN 17)	17 / 20	22,44
PISPC... 40199S (PIN 19)	19 / 22	22,88

PISPC...407
scala 1:1

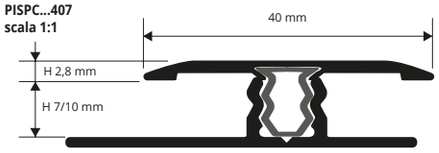

PISPC...409
scala 1:1



PISPC...4011
scala 1:1

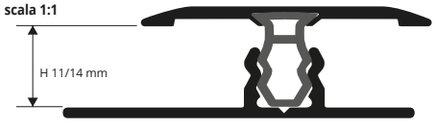

PISPC...4013
scala 1:1

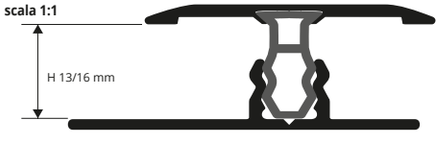

PISPC...4015
scala 1:1

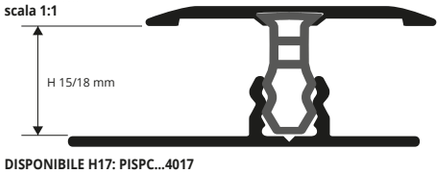

DISPONIBILE H17: PISPC...4017

PISPC...4019
scala 1:1

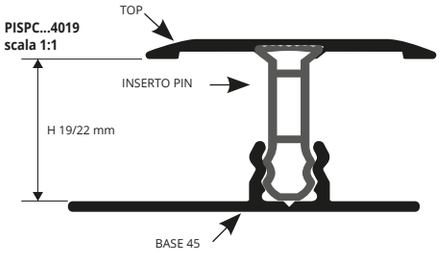

Disponibile nelle finiture anodizzate standard: AO - AA - AB (su richiesta anche AT, CH e SB con un minimo d'ordine di 200 Pz) e nelle finiture effetto legno: 04W - 05W - 07W - 09W - 13W - 18W - 21W - 25W - 29W - 30W - 31W - 32W - 33W - 34W - 35W - 36W - 37W - 38W - 39W - 41W - 42W - 44W - 45W - 46W - 48W - 49W - 53W - 54W - 55W - 65W - 73W - 75W.
La sigla della finitura scelta va aggiunta alla sigla dell'Articolo. Esempio: PISPC... 4079S (finitura scelta anodizzato oro) PISPCAO 4079S.

GAMMA COLORI ANODIZZATI STANDARD



AO - Alluminio anodizz. oro | **AA** - Alluminio anodizz. argento | **AB** - Alluminio anodizz. bronzo

*** GAMMA COLORI ANODIZZATI A RICHIESTA**



AT - Alluminio anodizz. titanio | **CH** - Alluminio anodizz. champagne | **SB** - Alluminio anodizz. sabbia

GAMMA COLORI EFFETTO LEGNO STANDARD



04W - Faggio scuro | **05W** - Rovere chiaro | **07W** - Ciliegio chiaro | **09W** - Noce rosato | **13W** - Teak Indonesia | **18W** - Zerbano chiaro | **21W** - Rovere cipria | **25W** - Abete sbiancato | **29W** - Rovere bianco | **30W** - Rovere grigio | **31W** - Rovere Victoria
32W - Rovere rosa | **33W** - Rovere segato | **34W** - Rovere Havana | **35W** - Rovere Edimburgo | **36W** - Rovere americano | **37W** - Rovere carvi | **38W** - Rovere queens | **39W** - Olmo grigio | **41W** - Rovere ice | **42W** - Rovere grace | **44W** - Rovere miele
45W - Rovere marocco | **46W** - Nero decape | **48W** - Rovere cork | **49W** - Rovere sabbia | **53W** | **54W** | **55W** | **65W** - Tripoli | **73W** - Bangkok | **75W** - Liotard

*** GAMMA COLORI EFFETTO LEGNO A RICHIESTA**



06W | **08W** | **10W** | **11W** | **28W** | **40W** | **43W** | **47W** | **50W** | **51W** | **52W** | **56W** | **57W** | **58W** | **59W** | **60W** | **61W** | **62W** | **63W** | **64W** | **66W** | **67W** | **68W** | **69W** | **70W** | **71W** | **72W** | **74W** | **76W** | **77W**
78W | **79W** | **80W** | **80W** | **82W** | **83W** | **84W** | **85W** | **86W** | **87W** | **88W** | **89W** | **90W** | **93W** | **94W** | **95W** | **97W**

A richiesta è possibile realizzare altre finiture della gamma colori: minimo d'ordine 200 Pz. Tempi di produzione 4/5 settimane. Prezzo da concordare. Per finiture a campione, per quantità minime, tempistiche e costi contattare l'ufficio commerciale.

ESEMPI E ISTRUZIONI TECNICHE DI POSA



1. Fissare e/o incollare la base a pavimento. **2.** Procedere alla posa del pavimento lasciando da 3 a 10 mm fra il pavimento e l'inserto. **3.** Scegliere il profilo desiderato, se necessario tagliare TOP, PIN e BASE nella lunghezza desiderata, quindi inserire il PIN nel TOP nell'apposita sede a forma di 'coda di rondine', quindi posizionare il profilo sopra la sede ad incastro ad 'U' della base. **4.** Con l'ausilio di una tavoletta martellare il TOP, fino al livello d'incastro desiderato.

*** = Finitura a richiesta minimo d'ordine 200 Pz. Tempi di produzione 4/5 settimane. Prezzo da concordare**

Prezzi riferiti alle confezioni intere. Per richieste minime di 10 Pz l'aumento sarà del 10%. Per richieste inferiori ai 10 Pz si applicherà il 20% di aumento.

© 2026. All rights reserved by Progress Profiles. Printed in Italy

ZERO CURVE

TOP IN FINITURE LEGNO E
IN ALLUMINIO ANODIZZATO.
+ INSERTO PIN + BASE IN ALLUMINIO

La serie **ZERO CURVE** consiste in una vasta gamma di profili di raccordo terminale per pavimenti non complanari con differenze di livello e spessore variabile da 7 a 20 mm. Sono disponibili finiture legno e in alluminio anodizzato. Ad ogni altezza corrisponde un profilo (top) e un inserto (pin) mentre la base (tranciata/forata) permette il fissaggio con colla o viti.

profili terminali di raccordo

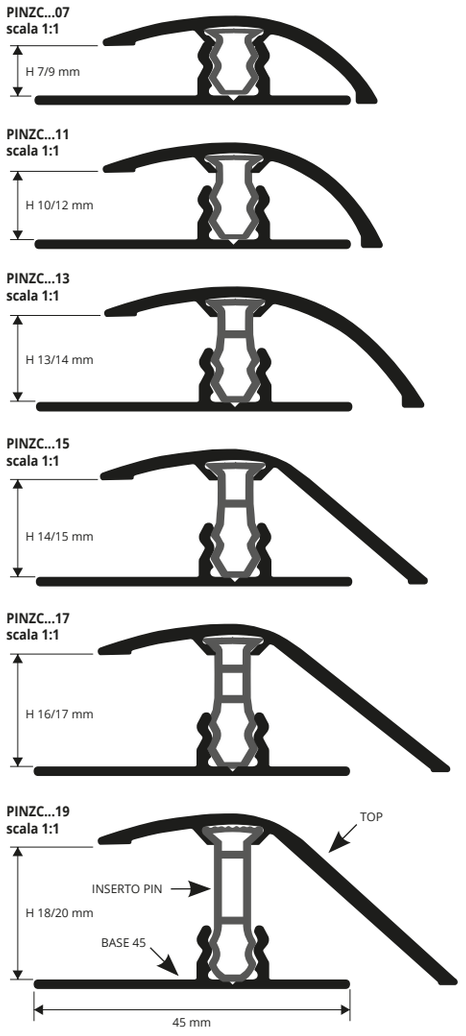





TOP ALL. + INSERTO PIN + BASE 45 ALL. TRANCIATA/FORATA
(6 finiture all. anod. di cui 3 a richiesta) thermo packed - lungh. barre **2,7 ml**
conf. **20 PZ - 54 ml - (PIN 15, 17 - 40,5 ml) (PIN 19 - 27 ml)**

Articolo	H mm	€/ml	€/Pz
PINZC... 07 (top PINZ... 07 + PIN 07)	7 / 9	14,63	39,50
PINZC... 11 (top PINZ... 07 + PIN 11)	10 / 12	15,33	41,39
PINZC... 13 (top PINZ... 09 + PIN 13)	13 / 14	15,54	41,96
PINZC... 15 (top PINZ... 13 + PIN 15)	14 / 15	15,75	42,53
PINZC... 17 (top PINZ... 13 + PIN 17)	16 / 17	16,17	43,66
PINZC... 19 (top PINZ... 15+ PIN 19)	18 / 20	16,71	45,12

COMPLETO

TOP ALL. + INSERTO PIN + BASE 45 ALL. TRANCIATA/FORATA
(80 finiture legno di cui 49 a richiesta) thermo packed - lungh. barre **2,7 ml**
conf. **20 PZ - 54 ml - (PIN 15, 17 - 40,5 ml) (PIN 19 - 27 ml)**

Articolo	H mm	€/ml	€/Pz
PINZC... 07 (top PINZ... 07 + PIN 07)	7 / 9	21,15	57,10
PINZC... 11 (top PINZ... 07 + PIN 11)	10 / 12	21,73	58,67
PINZC... 13 (top PINZ... 09 + PIN 13)	13 / 14	22,00	59,40
PINZC... 15 (top PINZ... 13 + PIN 15)	14 / 15	22,29	60,18
PINZC... 17 (top PINZ... 13 + PIN 17)	16 / 17	22,56	60,91
PINZC... 19 (top PINZ... 15+ PIN 19)	18 / 20	23,07	62,29

COMPLETO

TOP ALL. + INSERTO PIN + BASE 45 ALL. TRANCIATA/FORATA
(6 finiture all. anod. di cui 3 a richiesta) thermo packed
lungh. **0,90 ml - 15 PZ (PIN 13, 15, 17, 19 - 10 PZ)** SELF PACK

Articolo	H mm	€/Pz
PINZC... 07S (top PINZ... 07 + PIN 07)	7 / 9	14,32
PINZC... 11S (top PINZ... 07 + PIN 11)	10 / 12	15,30
PINZC... 13S (top PINZ... 09 + PIN 13)	13 / 14	15,53
PINZC... 15S (top PINZ... 13 + PIN 15)	14 / 15	15,75
PINZC... 17S (top PINZ... 13 + PIN 17)	16 / 17	16,15
PINZC... 19S (top PINZ... 15+ PIN 19)	18 / 20	16,56

TOP ALL. + INSERTO PIN + BASE 45 ALL. TRANCIATA/FORATA
(80 finiture legno di cui 49 a richiesta) thermo packed
lungh. **0,90 ml - 15 PZ (PIN 13, 15, 17, 19 - 10 PZ)** SELF PACK

Articolo	H mm	€/Pz
PINZC... 07S (top PINZ... 07 + PIN 07)	7 / 9	20,82
PINZC... 11S (top PINZ... 07 + PIN 11)	10 / 12	21,70
PINZC... 13S (top PINZ... 09 + PIN 13)	13 / 14	22,00
PINZC... 15S (top PINZ... 13 + PIN 15)	14 / 15	22,26
PINZC... 17S (top PINZ... 13 + PIN 17)	16 / 17	22,55
PINZC... 19S (top PINZ... 15+ PIN 19)	18 / 20	22,93

Disponibile nelle finiture anodizzate standard: AO - AA - AB (su richiesta anche AT, CH e SB con un minimo d'ordine di 200 Pz) e nelle finiture effetto legno: 04W - 05W - 07W - 09W - 13W - 18W - 21W - 25W - 29W - 30W - 31W - 32W - 33W - 34W - 35W - 36W - 37W - 38W - 39W - 41W - 42W - 44W - 45W - 46W - 48W - 49W - 53W - 54W - 55W - 65W - 73W - 75W.
La sigla della finitura scelta va aggiunta alla sigla dell'Articolo. Esempio: PINZC... 07S (finitura scelta anodizzato oro) PINZCAO 07S.

GAMMA COLORI ANODIZZATI STANDARD

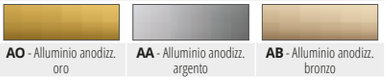

AO - Alluminio anodizz. oro | **AA** - Alluminio anodizz. argento | **AB** - Alluminio anodizz. bronzo

*** GAMMA COLORI ANODIZZATI A RICHIESTA**



AT - Alluminio anodizz. titanio | **CH** - Alluminio anodizz. champagne | **SB** - Alluminio anodizz. sabbia

GAMMA COLORI EFFETTO LEGNO STANDARD



04W - Faggio scuro | **05W** - Rovere chiaro | **07W** - Ciliegio chiaro | **09W** - Noce rosato | **13W** - Teak Indonesia | **18W** - Zerbano chiaro | **21W** - Rovere cipria | **25W** - Abete sbiancato | **29W** - Rovere bianco | **30W** - Rovere grigio | **31W** - Rovere Victoria
32W - Rovere rosa | **33W** - Rovere segato | **34W** - Rovere Havana | **35W** - Rovere Edimburgo | **36W** - Rovere americano | **37W** - Rovere carvi | **38W** - Rovere queens | **39W** - Olmo grigio | **41W** - Rovere ice | **42W** - Rovere grace | **44W** - Rovere miele
45W - Rovere marocco | **46W** - Nero decape | **48W** - Rovere cork | **49W** - Rovere sabbia | **53W** | **54W** | **55W** | **65W** - Tripoli | **73W** - Bangkok | **75W** - Liotard

*** GAMMA COLORI EFFETTO LEGNO A RICHIESTA**



06W | **08W** | **10W** | **11W** | **28W** | **40W** | **43W** | **47W** | **50W** | **51W** | **52W** | **56W** | **57W** | **58W** | **59W** | **60W** | **61W** | **62W** | **63W** | **64W** | **66W** | **67W** | **68W** | **69W** | **70W** | **71W** | **72W** | **74W** | **76W** | **77W**
78W | **79W** | **80W** | **80W** | **82W** | **83W** | **84W** | **85W** | **86W** | **87W** | **88W** | **89W** | **90W** | **93W** | **94W** | **95W** | **97W**

A richiesta è possibile realizzare altre finiture della gamma colori: minimo d'ordine 200 Pz. Tempi di produzione 4/5 settimane. Prezzo da concordare. Per finiture a campione, per quantità minime, tempistiche e costi contattare l'ufficio commerciale.

ESEMPI E ISTRUZIONI TECNICHE DI POSA



1. Fissare e/o incollare la base a pavimento. **2.** Allineare il pavimento in laminato/melaminico/legno assicurandosi di lasciare lo spazio per la giusta dilatazione tra il pavimento e la base c.a 3/10mm per lato. **3.** Scegliere il profilo desiderato, se necessario tagliare TOP, PIN e BASE nella lunghezza desiderata, quindi inserire il PIN nel TOP nell'apposita sede a forma di 'coda di rondine', quindi posizionare il profilo sopra la sede ad incastro ad 'U' della base. **4.** Con l'ausilio di una tavoletta martellare il TOP, fino al livello d'incastro desiderato.

*** = Finitura a richiesta minimo d'ordine 200 Pz. Tempi di produzione 4/5 settimane. Prezzo da concordare**

Prezzi riferiti alle confezioni intere. Per richieste minime di 10 Pz l'aumento sarà del 10%. Per richieste inferiori ai 10 Pz si applicherà il 20% di aumento.

© 2023 All rights reserved by Progress Profiles Printed in Italy

© 2023 All rights reserved by Progress Profiles. Printed in Italy

TERMINAL PIN

TOP IN FINITURE LEGNO E
IN ALLUMINIO ANODIZZATO
+ INSERTO PIN + BASE IN ALLUMINIO

La serie **TERMINAL PIN** consiste in una vasta gamma di profili giunti terminali / perimetrali ideale per realizzare il raccordo e la giunzione con altri pavimenti in laminato melaminico e/o legno / parquet. Il **TERMINAL PIN** consente il movimento del pavimento sottostante di oltre 5 / 10 mm di dilatazione. Evita l'uso del battiscopa e copre perfettamente qualsiasi tipo di pavimento con spessore minimo di 7 mm e massimo di 22 mm. Delimita il pavimento in prossimità di muri, rivestimenti, vetrate, porte, porte scorrevoli, bussole per zerbini, ecc.

profili terminali - perimetrali

PINTPC...07
scala 1:1

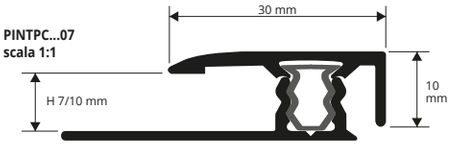

PINTPC...09
scala 1:1



PINTPC...11
scala 1:1



PINTPC...13
scala 1:1

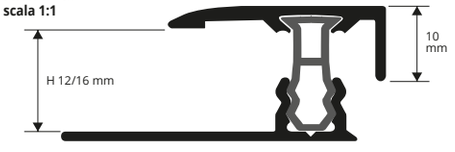

PINTPC...15
scala 1:1

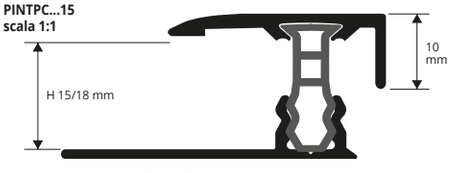

DISPONIBILE H 17: PINTPC...17

PINTPC...19
scala 1:1

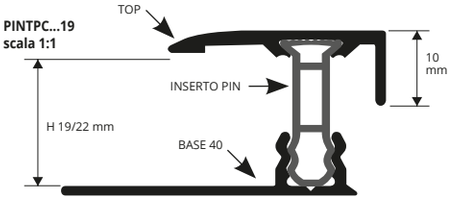



TOP ALL. + INSERTO PIN + BASE 40 ALL. TRANCIATA/FORATA
(6 finiture all. anod. di cui 3 a richiesta) thermo packed
lungh. barre **2,7 ml** - conf. **20 PZ - 54 ml (PIN 11, 15, 17 - 40,5 ml) (PIN 19 - 27 ml)**

Articolo	H mm	€/ml	€/Pz
PINTPC... 07 (PIN 07)	7 / 10	13,46	36,34
PINTPC... 09 (PIN 09)	9 / 11	13,87	37,45
PINTPC... 11 (PIN 11)	10 / 13	14,30	38,61
PINTPC... 13 (PIN 13)	12 / 16	14,82	40,01
PINTPC... 15 (PIN 15)	15 / 18	15,53	41,93
PINTPC... 17 (PIN 17)	17 / 20	16,39	44,25
PINTPC... 19 (PIN 19)	19 / 22	17,24	46,55

COMPLETO

TOP ALL. + INSERTO PIN + BASE 40 ALL. TRANCIATA/FORATA
(6 finiture all. anod. di cui 3 a richiesta) thermo packed
lungh. **0,90 ml - 15 PZ (PIN 13, 15, 17, 19 - 10 PZ)** SELF PACK

Articolo	H mm	€/Pz
PINTPC... 07S (PIN 07)	7 / 10	14,54
PINTPC... 09S (PIN 09)	9 / 11	15,05
PINTPC... 11S (PIN 11)	10 / 13	15,57
PINTPC... 13S (PIN 13)	12 / 16	16,07
PINTPC... 15S (PIN 15)	15 / 18	16,56
PINTPC... 17S (PIN 17)	17 / 20	18,53
PINTPC... 19S (PIN 19)	19 / 22	18,08



TOP ALL. + INSERTO PIN + BASE 40 ALL. TRANCIATA/FORATA
(80 finiture legno di cui 49 a richiesta) thermo packed
lungh. barre **2,7 ml** - conf. **20 PZ - 54 ml (PIN 11, 15, 17 - 40,5 ml) (PIN 19 - 27 ml)**

Articolo	H mm	€/ml	€/Pz
PINTPC... 07 (PIN 07)	7 / 10	18,92	51,08
PINTPC... 09 (PIN 09)	9 / 11	19,50	52,65
PINTPC... 11 (PIN 11)	10 / 13	20,10	54,27
PINTPC... 13 (PIN 13)	12 / 16	20,91	56,46
PINTPC... 15 (PIN 15)	15 / 18	21,73	58,67
PINTPC... 17 (PIN 17)	17 / 20	22,88	61,78
PINTPC... 19 (PIN 19)	19 / 22	23,94	64,64

COMPLETO

TOP ALL. + INSERTO PIN + BASE 40 ALL. TRANCIATA/FORATA
(80 finiture legno di cui 49 a richiesta) thermo packed
lungh. **0,90 ml - 15 PZ (PIN 13, 15, 17, 19 - 10 PZ)** SELF PACK

Articolo	H mm	€/Pz
PINTPC... 07S (PIN 07)	7 / 10	20,01
PINTPC... 09S (PIN 09)	9 / 11	20,63
PINTPC... 11S (PIN 11)	10 / 13	20,95
PINTPC... 13S (PIN 13)	12 / 16	21,63
PINTPC... 15S (PIN 15)	15 / 18	22,17
PINTPC... 17S (PIN 17)	17 / 20	22,73
PINTPC... 19S (PIN 19)	19 / 22	23,36

Disponibile nelle finiture anodizzate standard: AO - AA - AB (su richiesta anche AT, CH e SB con un minimo d'ordine di 200 Pz) e nelle finiture effetto legno: 04W - 05W - 07W - 09W - 13W - 18W - 21W - 25W - 29W - 30W - 31W - 32W - 33W - 34W - 35W - 36W - 37W - 38W - 39W - 41W - 42W - 44W - 45W - 46W - 48W - 49W - 53W - 54W - 55W - 65W - 73W - 75W.
La sigla della finitura scelta va aggiunta alla sigla dell'Articolo. Esempio: PINTPC... 07S (finitura scelta anodizzato oro) PINTPCAO 07S.

GAMMA COLORI ANODIZZATI STANDARD



AO - Alluminio anodizz. oro | **AA** - Alluminio anodizz. argento | **AB** - Alluminio anodizz. bronzo

* GAMMA COLORI ANODIZZATI A RICHIESTA



AT - Alluminio anodizz. titanio | **CH** - Alluminio anodizz. champagne | **SB** - Alluminio anodizz. sabbia

GAMMA COLORI EFFETTO LEGNO STANDARD



04W - Faggio scuro | **05W** - Rovere chiaro | **07W** - Ciliegio chiaro | **09W** - Noce rosato | **13W** - Teak Indonesia | **18W** - Zerbano chiaro | **21W** - Rovere cipria | **25W** - Abete sbiancato | **29W** - Rovere bianco | **30W** - Rovere grigio | **31W** - Rovere Victoria
32W - Rovere rosa | **33W** - Rovere segato | **34W** - Rovere Havana | **35W** - Rovere Edimburgo | **36W** - Rovere americano | **37W** - Rovere carvi | **38W** - Rovere queens | **39W** - Olmo grigio | **41W** - Rovere ice | **42W** - Rovere grace | **44W** - Rovere miele
45W - Rovere marocco | **46W** - Nero decape | **48W** - Rovere cork | **49W** - Rovere sabbia | **53W** | **54W** | **55W** | **65W** - Tripoli | **73W** - Bangkok | **75W** - Liotard

* GAMMA COLORI EFFETTO LEGNO A RICHIESTA



06W | **08W** | **10W** | **11W** | **28W** | **40W** | **43W** | **47W** | **50W** | **51W** | **52W** | **56W** | **57W** | **58W** | **59W** | **60W** | **61W** | **62W** | **63W** | **64W** | **66W** | **67W** | **68W** | **69W** | **70W** | **71W** | **72W** | **74W** | **76W** | **77W**
78W | **79W** | **80W** | **80W** | **82W** | **83W** | **84W** | **85W** | **86W** | **87W** | **88W** | **89W** | **90W** | **93W** | **94W** | **95W** | **97W**

A richiesta è possibile realizzare altre finiture della gamma colori: minimo d'ordine 200 Pz. Tempi di produzione 4/5 settimane. Prezzo da concordare. Per finiture a campione, per quantità minime, tempistiche e costi contattare l'ufficio commerciale.

ESEMPI E ISTRUZIONI TECNICHE DI POSA



1. Fissare e/o incollare contro il bordo/muro perimetrale. **2.** Allineare il pavimento in laminato/melaminico/legno assicurandosi di lasciare lo spazio per la giusta dilatazione tra il pavimento e la base circa 3/10 mm da un lato. **3.** Scegliere il profilo desiderato, se necessario tagliare TOP, PIN e BASE nella lunghezza desiderata, quindi inserire il PIN nel TOP nell'apposita sede a forma di 'coda di rondine', quindi posizionare il profilo sopra la sede ad incastro ad 'U' della base. **4.** Con l'ausilio di una tavoletta martellare il TOP, fino al livello d'incastro desiderato.

© 2023 All rights reserved by Progress Profiles Printed in Italy

PROGRESS® PROFILES

*** = Finitura a richiesta minimo d'ordine 200 Pz. Tempi di produzione 4/5 settimane. Prezzo da concordare**

Prezzi riferiti alle confezioni intere. Per richieste minime di 10 pz l'aumento sarà del 10%. Per richieste inferiori ai 10 pz si applicherà il 20% di aumento.

TERMINAL

ALLUMINIO RIVESTITO CON FINITURE LEGNO
E ALLUMINIO ANODIZZATO

La serie **TERMINAL** consiste in una vasta gamma di profili giunti perimetrali in alluminio rivestito in finiture legno e in alluminio anodizzato. Vengono usati per svariati situazioni di posa. Ideale come profilo terminale / perimetrale di pavimenti in legno parquet - laminato - melaminico. Delimitano il pavimento in prossimità di rivestimenti, finestre - vetrate - porte - terrazze e per la separazione di due pavimenti: legno/ceramica, legno/moquette.





ALLUMINIO ANODIZZATO (6 finiture all. anod. di cui 3 a richiesta) thermo packed - lungh. barre **2,7 ml** - conf. **40 PZ - 108 ml**
(H 11 - H 13 - H 15 mm - 80 ml)

Articolo	H mm	€/ml	€/Pz
PINT... 07	7	6,58	17,77
PINT... 09	9	6,74	18,20
PINT... 11	11	6,88	18,58
PINT... 13	13	7,13	19,25
PINT... 15	15	7,42	20,03

ALLUMINIO RIVESTITO LEGNO (80 finiture legno di cui 70 a richiesta) thermo packed - lungh. barre **2,7 ml** - conf. **20 PZ - 54 ml**
(H 11 - H 15 mm - 80 ml)

Articolo	H mm	€/ml	€/Pz
PINT... 09	9	10,57	28,54
PINT... 11	11	10,87	29,35
PINT... 15	15	12,59	33,99

Disponibile nelle finiture anodizzate standard: AO - AA - AB (su richiesta anche AT, CH e SB con un minimo d'ordine di 100 Pz) e nelle finiture effetto legno: 05W-08W-10W-29W-30W-31W-34W-37W-41W-42W.
La sigla della finitura scelta va aggiunta alla sigla dell'Articolo. Esempio: PINT... 07S (finitura scelta anodizzato oro) PINTAO 07S.

ALLUMINIO ANODIZZATO (6 finiture all. anod. di cui 3 a richiesta) thermo packed
lungh. barre **0,90 ml - 20 PZ - BLISTERATI** SELF PACK

Articolo	H mm	€/Pz
PINT... 07S	7 / 8	7,39
PINT... 09S	9 / 10	7,53
PINT... 11S	11 / 12	7,68
PINT... 15S	15 / 16	8,27

ALLUMINIO RIVESTITO LEGNO (80 finiture legno di cui 70 a richiesta) thermo packed
lungh. barre **0,90 ml - 20 PZ - BLISTERATI** SELF PACK

Articolo	H mm	€/Pz
PINT... 09S	9 / 10	13,53
PINT... 11S	11 / 12	13,61
PINT... 15S	15 / 16	14,18

Disponibile nelle finiture anodizzate standard: AO - AA - AB (su richiesta anche AT, CH e SB con un minimo d'ordine di 200 Pz)) e nelle finiture effetto legno: 05W-08W-10W-29W-30W-31W-34W-37W-41W-42W.
La sigla della finitura scelta va aggiunta alla sigla dell'Articolo. Esempio: PINT... 07S (finitura scelta anodizzato oro) PINTAO 07S.

PINT... 07
scala 1:1

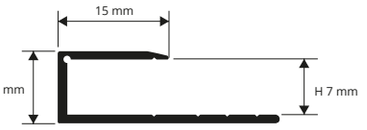

PINT... 09
scala 1:1



PINT... 11
scala 1:1



PINT... 13
scala 1:1



PINT... 15
scala 1:1

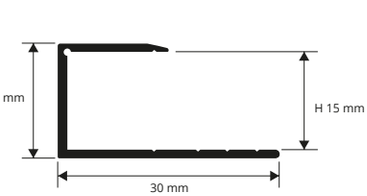

ESEMPI E ISTRUZIONI TECNICHE DI POSA



1. Scegliere il TERMINAL in base all'altezza e finitura desiderata e fissare con viti e tasselli oppure con colla/silicone; accostare il profilo alla parete perimetrale es. muro, vetro, ecc. **2.** Allineare il pavimento in laminato/melaminico/legno assicurandosi di lasciare lo spazio per la giusta dilatazione tra il pavimento e il profilo (ca. 3/10mm da un lato).

GAMMA COLORI ANODIZZATI STANDARD

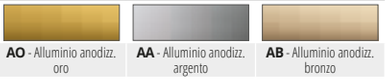

AO - Alluminio anodiz. oro | **AA** - Alluminio anodiz. argento | **AB** - Alluminio anodiz. bronzo

*** GAMMA COLORI ANODIZZATI A RICHIESTA**



AT - Alluminio anodiz. titanio | **CH** - Alluminio anodiz. champagne | **SB** - Alluminio anodiz. sabbia

GAMMA COLORI EFFETTO LEGNO STANDARD



05W - Rovere chiaro | **08W** - Ciliegio scuro | **10W** - Wengè | **29W** - Rovere bianco | **30W** - Rovere grigio | **31W** - Rovere Victoria | **34W** - Rovere Havana | **37W** - Rovere carvi | **41W** - Rovere ice | **42W** - Rovere grace

*** GAMMA COLORI EFFETTO LEGNO A RICHIESTA**



04W | **06W** | **07W** | **09W** | **10W** | **11W** | **13W** | **28W** | **21W** | **25W** | **28W** | **32W** | **33W** | **35W** | **36W** | **38W** | **39W** | **40W** | **43W** | **44W** | **45W** | **46W** | **47W** | **48W** | **49W** | **50W** | **51W** | **52W** | **53W** | **54W**
55W | **56W** | **57W** | **58W** | **59W** | **60W** | **61W** | **62W** | **63W** | **64W** | **65W** | **66W** | **67W** | **68W** | **69W** | **70W** | **71W** | **72W** | **73W** | **74W** | **75W** | **76W** | **77W** | **78W** | **79W** | **80W** | **80W** | **82W** | **83W** | **84W**
85W | **86W** | **87W** | **88W** | **89W** | **90W** | **93W** | **94W** | **95W** | **97W**

A richiesta è possibile realizzare altre finiture della gamma colori: minimo d'ordine 100 Pz. Tempi di produzione 4/5 settimane. Prezzo da concordare. Per finiture a campione, per quantità minime, tempistiche e costi contattare l'ufficio commerciale.

*** = Finitura a richiesta minimo d'ordine 100 Pz. Tempi di produzione 4/5 settimane. Prezzo da concordare**

Prezzi riferiti alle confezioni intere. Per richieste minime di 10 pz l'aumento sarà del 10%. Per richieste inferiori ai 10 pz si applicherà il 20% di aumento.

© 2026 All rights reserved by Progress Profiles. Printed in Italy

STYLE STAIR

TOP IN FINITURE LEGNO
E IN ALLUMINIO ANODIZZATO
+ INSERTO PIN + BASE IN ALLUMINIO

La serie **STYLE STAIR** consiste in una vasta gamma di profili paragradino in alluminio per spigoli di scale realizzate in legno, parquet, laminato o melaminico di spessore variabile da 7 a 20 mm. Sono disponibili finiture legno e in alluminio anodizzato. Scegliere il profilo adatto allo spessore del pavimento. Ad ogni altezza corrisponde un profilo (top) e un inserto (pin) mentre la base (tranciata/forata) permette il fissaggio con colla o viti.

profili paragradino

PINYC...07
scala 1:1

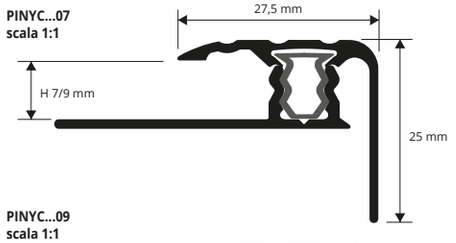

PINYC...09
scala 1:1

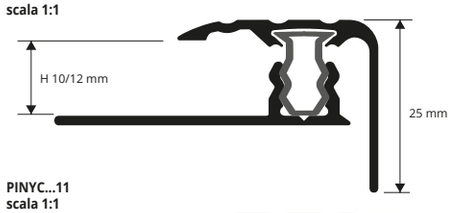

PINYC...11
scala 1:1

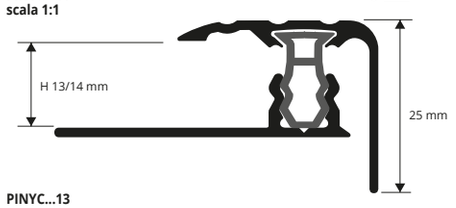

PINYC...13
scala 1:1

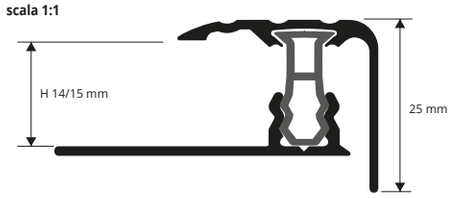

PINYC...15
scala 1:1

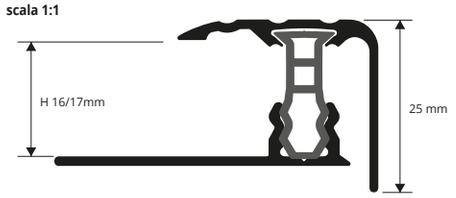

PINYC...17
scala 1:1

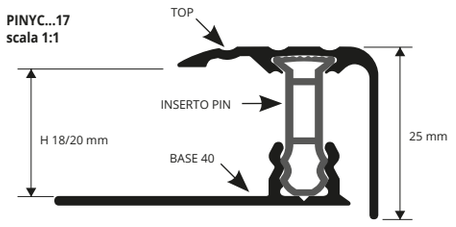



TOP ALL. + INSERTO PIN + BASE 40 ALL. TRANCIATA/FORATA
(6 finiture all. anod. di cui 3 a richiesta) thermo packed
lungh. barre **2,7 ml** - conf. **20 PZ - 54 ml (H 14 - H 16 - H 18 mm - 40,5 ml)**

Articolo	H mm	€/ml	€/Pz
PINYC... 07 (PIN 07)	7 / 9	13,85	37,40
PINYC... 09 (PIN 09)	10 / 12	14,24	38,45
PINYC... 11 (PIN 11)	13 / 14	14,63	39,50
PINYC... 13 (PIN 13)	14 / 15	15,03	40,58
PINYC... 15 (PIN 15)	16 / 17	15,40	41,58
PINYC... 17 (PIN 17)	18 / 20	15,80	42,66

COMPLETO



TOP ALL. + INSERTO PIN + BASE 40 ALL. TRANCIATA/FORATA
(80 finiture legno di cui 60 a richiesta) thermo packed - lungh. barre **2,7 ml**
conf. **20 PZ - 54 ml (H 14 - H 16 - H 18 mm - 40,5 ml)**

Articolo	H mm	€/ml	€/Pz
PINYC... 07 (PIN 07)	7 / 9	20,02	54,05
PINYC... 09 (PIN 09)	10 / 12	20,37	55,00
PINYC... 11 (PIN 11)	13 / 14	20,77	56,08
PINYC... 13 (PIN 13)	14 / 15	21,16	57,13
PINYC... 15 (PIN 15)	16 / 17	21,56	58,21
PINYC... 17 (PIN 17)	18 / 20	21,92	59,18

COMPLETO

Disponibile nelle finiture anodizzate standard: AO - AA - AB (su richiesta anche AT, CH e SB con un minimo d'ordine di 200 Pz) e nelle finiture effetto legno: 05W - 07W - 09W -18W - 21W - 29W - 30W - 31W - 32W - 34W - 35W - 37W - 41W - 42W - 44W - 46W - 48W - 49W - 65W - 73W - 75W.
La sigla della finitura scelta va aggiunta alla sigla dell'Articolo. Esempio: PINYC... 07 (finitura scelta anodizzato oro) PINYCAO 07.

ESEMPI E ISTRUZIONI TECNICHE DI POSA







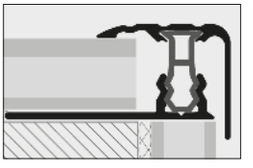

TOP IN ALLUMINIO ANODIZZATO

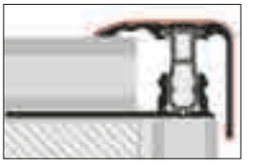

TOP IN FINITURA LEGNO

1. Fissare la base esattamente sopra l'alzata della scala. **2.** Allineare il pavimento in laminato/melaminico/legno assicurandosi di lasciare lo spazio per la giusta dilatazione tra il pavimento e la base circa 3/10mm da un lato. **3.** Scegliere il profilo desiderato, se necessario tagliare TOP, PIN e BASE nella lunghezza desiderata, quindi inserire il PIN nel TOP nell'apposita sede a forma di 'coda di rondine', quindi posizionare il profilo sopra la sede ad incastro ad 'U' della base. **4.** Con l'ausilio di una tavoletta martellare il TOP, fino al livello d'incastro desiderato.

GAMMA COLORI ANODIZZATI STANDARD



AO - Alluminio anodizz. oro | **AA** - Alluminio anodizz. argento | **AB** - Alluminio anodizz. bronzo

*** GAMMA COLORI ANODIZZATI A RICHIESTA**



AT - Alluminio anodizz. titanio | **CH** - Alluminio anodizz. champagne | **SB** - Alluminio anodizz. sabbia

GAMMA COLORI EFFETTO LEGNO STANDARD



05W - Rovere chiaro | **07W** - Ciliegio chiaro | **09W** - Noce rosato | **18W** - Zerbano chiaro | **21W** - Rovere cipria | **29W** - Rovere bianco | **30W** - Rovere grigio | **31W** - Rovere Victoria | **32W** - Rovere Rosa | **34W** - Rovere Havana | **35W** - Rovere Edimburgo



37W - Rovere carvi | **41W** - Rovere ice | **42W** - Rovere grace | **44W** - Rovere miele | **46W** - Nero decape | **48W** - Rovere cork | **49W** - Rovere sabbia | **65W** - Tripoli | **73W** - Bangkok | **75W** - Liotard

*** GAMMA COLORI EFFETTO LEGNO A RICHIESTA**



04W | **06W** | **08W** | **10W** | **11W** | **13W** | **25W** | **28W** | **33W** | **36W** | **38W** | **39W** | **40W** | **43W** | **45W** | **47W** | **50W** | **51W** | **52W** | **53W** | **54W** | **55W** | **56W** | **57W** | **58W** | **59W** | **60W** | **61W** | **62W** | **63W**



64W | **66W** | **67W** | **68W** | **69W** | **70W** | **71W** | **72W** | **74W** | **76W** | **77W** | **78W** | **79W** | **80W** | **80W** | **82W** | **83W** | **84W** | **85W** | **86W** | **87W** | **88W** | **89W** | **90W** | **93W** | **94W** | **95W** | **97W**

A richiesta è possibile realizzare altre finiture della gamma colori: minimo d'ordine 200 Pz. Tempi di produzione 4/5 settimane. Prezzo da concordare. Per finiture a campione, per quantità minime, tempistiche e costi contattare l'ufficio commerciale.

© 2023 All rights reserved by Progress Profiles. Printed in Italy

*** = Finitura a richiesta minimo d'ordine 200 Pz. Tempi di produzione 4/5 settimane. Prezzo da concordare**

Prezzi riferiti alle confezioni intere. Per richieste minime di 10 pz l'aumento sarà del 10%. Per richieste inferiori ai 10 pz si applicherà il 20% di aumento.

La serie **STYLE STAIR L** consiste in una vasta gamma di profili paragradino in alluminio per spigoli di scale realizzate in legno, parquet, laminato o melaminico di spessore variabile da 7 a 20 mm.

STYLE STAIR L

TOP IN FINITURE LEGNO E
IN ALLUMINIO ANODIZZATO
+ INSERTO PIN + BASE IN ALLUMINIO





TOP ALL. + INSERTO PIN + BASE 40 ALL. TRANCIATA/FORATA
(6 finiture all. anod. di cui 3 a richiesta) thermo packed
lungh. barre **2,7 ml** - conf. **20 PZ - 54 ml (H 14 - H 16 - H 18 mm - 40,5 ml)**

Articolo	H mm	€/ml	€/Pz
PINYLC... 07 (PIN 07)	**7 / 9**	**14,24**	**38,45**
PINYLC... 09 (PIN 09)	**10 / 12**	**14,63**	**39,50**
PINYLC... 11 (PIN 11)	**13 / 14**	**15,03**	**40,58**
PINYLC... 13 (PIN 13)	**14 / 15**	**15,40**	**41,58**
PINYLC... 15 (PIN 15)	**16 / 17**	**15,80**	**42,66**
PINYLC... 17 (PIN 17)	**18 / 20**	**16,19**	**43,71**

COMPLETO

TOP ALL. + INSERTO PIN + BASE 40 ALL. TRANCIATA/FORATA
(80 finiture legno di cui 57 a richiesta) thermo packed - lungh. barre **2,7 ml**
conf. **20 PZ - 54 ml (H 14 - H 16 - H 18 mm - 40,5 ml)**

Articolo	H mm	€/ml	€/Pz
PINYLC... 07 (PIN 07)	**7 / 9**	**20,37**	**55,00**
PINYLC... 09 (PIN 09)	**10 / 12**	**20,77**	**56,08**
PINYLC... 11 (PIN 11)	**13 / 14**	**21,16**	**57,13**
PINYLC... 13 (PIN 13)	**14 / 15**	**21,56**	**58,21**
PINYLC... 15 (PIN 15)	**16 / 17**	**21,92**	**59,18**
PINYLC... 17 (PIN 17)	**18 / 20**	**22,32**	**60,26**

COMPLETO

Disponibile nelle finiture anodizzate standard: AO - AA - AB (su richiesta anche AT, CH e SB con un minimo d'ordine di 200 Pz) e nelle finiture effetto legno: 04W - 05W - 13W - 18W - 21W - 25W - 29W - 30W - 31W - 32W - 33W - 34W - 35W - 36W - 37W - 38W - 39W - 41W - 42W - 44W - 45W - 53W - 54W - 55W.
La sigla della finitura scelta va aggiunta alla sigla dell'articolo. Esempio: PINYLC... 07 (finitura scelta anodizzato oro) PINYLCAO 07.

ESEMPI E ISTRUZIONI TECNICHE DI POSA







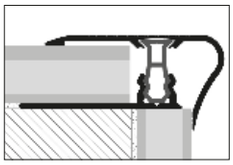



TOP IN ALLUMINIO ANODIZZATO **TOP IN FINITURA LEGNO**

1. Fissare la base esattamente sopra l'alzata della scala. **2.** Allineare il pavimento in laminato/melaminico/legno assicurandosi di lasciare lo spazio per la giusta dilatazione tra il pavimento e la base circa 3/10mm da un lato. **3.** Scegliere il profilo desiderato, se necessario tagliare TOP, PIN e BASE nella lunghezza desiderata, quindi inserire il PIN nel TOP nell'apposita sede a forma di 'coda di rondine', quindi posizionare il profilo sopra la sede ad incastro ad 'U' della base. **4.** Con l'ausilio di una tavoletta martellare il TOP, fino al livello d'incastro desiderato.

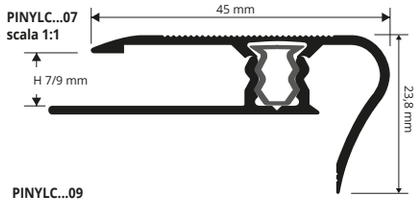

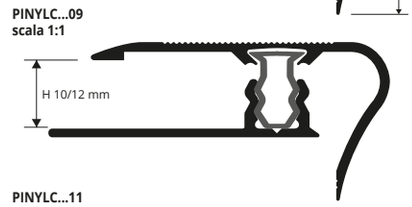

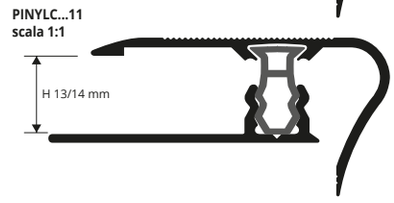

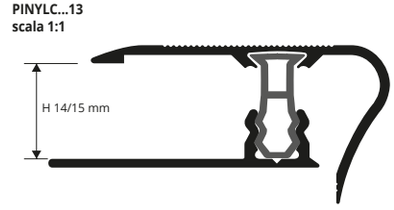

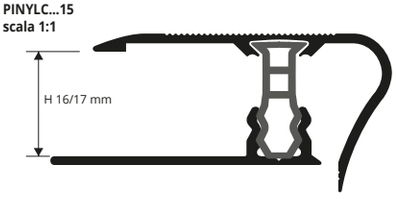

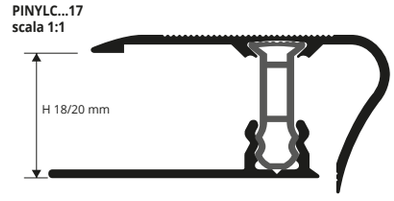

GAMMA COLORI ANODIZZATI STANDARD



AO - Alluminio anodizz. oro | **AA** - Alluminio anodizz. argento | **AB** - Alluminio anodizz. bronzo

*** GAMMA COLORI ANODIZZATI A RICHIESTA**



AT - Alluminio anodizz. titanio | **CH** - Alluminio anodizz. champagne | **SB** - Alluminio anodizz. sabbia

GAMMA COLORI EFFETTO LEGNO STANDARD



04W - Faggio scuro | **05W** - Rovere chiaro | **13W** - Teak indonesia | **18W** - Zerbano chiaro | **21W** - Rovere cipria | **25W** - Abete sbiancato | **29W** - Rovere bianco | **30W** - Rovere grigio | **31W** - Rovere Victoria | **32W** - Rovere Rosa | **33W** - Rovere segato

34W - Rovere Havana | **35W** - Rovere Edimburgo | **36W** - Rovere americano | **37W** - Rovere carvi | **38W** - Rovere queens | **39W** - Olmo grigio | **41W** - Rovere ice | **42W** - Rovere grace | **44W** - Rovere miele | **45W** - Rovere marocco | **53W**

54W | **55W**

*** GAMMA COLORI EFFETTO LEGNO A RICHIESTA**



06W | **07W** | **08W** | **09W** | **10W** | **11W** | **28W** | **40W** | **43W** | **46W** | **47W** | **48W** | **49W** | **50W** | **51W** | **52W** | **56W** | **57W** | **58W** | **59W** | **60W** | **61W** | **62W** | **63W** | **64W** | **65W** | **66W** | **67W** | **68W** | **69W**

70W | **71W** | **72W** | **73W** | **74W** | **75W** | **76W** | **77W** | **78W** | **79W** | **80W** | **80W** | **82W** | **83W** | **84W** | **85W** | **86W** | **87W** | **88W** | **89W** | **90W** | **93W** | **94W** | **95W** | **97W**

A richiesta è possibile realizzare altre finiture della gamma colori: minimo d'ordine 200 Pz. Tempi di produzione 4/5 settimane. Prezzo da concordare. Per finiture a campione, per quantità minime, tempistiche e costi contattare l'ufficio commerciale.

*** = Finitura a richiesta minimo d'ordine 200 Pz. Tempi di produzione 4/5 settimane. Prezzo da concordare**

Prezzi riferiti alle confezioni intere. Per richieste minime di 10 pz l'aumento sarà del 10%. Per richieste inferiori ai 10 pz si applicherà il 20% di aumento.

© 2026. All rights reserved by Progress Profiles. Printed in Italy

© 2026 All rights reserved by Progress Profiles. Printed in Italy

GIUNTI UNIVERSALI, DI RACCORDO E PERIMETRALI



SOL 30P (Pag. 244)



ZERO CURVE (Pag. 244)



TERMINAL PIN (Pag. 244)

RACCORDI



PROINTER KL ACC / ALL (Pag. 30-32)



PROSHELL D ALL (Pag. 159)



PROSHELL R ALL (Pag. 159)



PROLEVALL 305 (Pag. 80)



PROLINOLEUM (Pag. 85)



PROFLOOR 24 (Pag. 85)



PROSLIDER KL ALL (Pag. 86)



PROCOVER 1045 ALL (Pag. 86)

GRADINI



PROSTYLE KL 10 (Pag. 161)



PROSTAIR KL 20 (Pag. 161)

© 2023. All rights reserved by Progress Profiles. Printed in Italy

PROFILI LVT - SOL 30P

TOP IN FINITURE LEGNO
E IN ALLUMINIO ANODIZZATO

SOL 30P, ZERO CURVE E TERMINAL PIN sono profili che fungono da giunto di dilatazione, di raccordo e giunto di dilatazione perimetrale tra due diverse pavimentazioni in vinile (LVT). I profili sono costituiti da una BASE in alluminio naturale da fissare al supporto e da tre TOP. La scelta del TOP è naturalmente in funzione dell'applicazione desiderata. La loro particolare sezione, l'insieme delle loro molteplici finiture e la facilità di applicazione, li rendono profili molto ricercati che possono essere abbinati con qualsiasi tipo di pavimento in vinile.

giunti universali

PISPC... 3046
PISPCAA 4046
scala 1:1

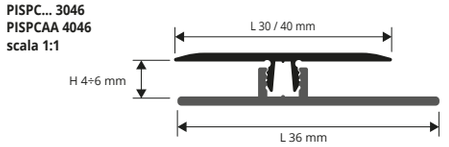

ESEMPIO DI POSA

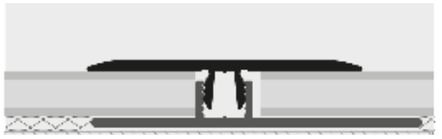



TOP IN ALLUMINIO 6 anodizzate (3 a richiesta) **+ BASE** (pvc rigido)
thermo packed - lungh. barre **2,7 ml** - conf. **20 PZ** - **54 ml**

Articolo	L mm	€/ml	€/Pz
PISPC... 3046	30	7,77	20,98

La sigla della finitura scelta va aggiunta alla sigla dell'articolo.
Esempio: PISPC... 3046 (Anodizzato oro) PISPCAO 3046.

TOP IN ALLUMINIO 80 finiture legno (56 a richiesta) **+ BASE** (pvc rigido)
thermo packed lungh. barre **2,7 ml** - conf. **20 PZ** - **54 ml**

Articolo	L mm	€/ml	€/Pz
PISPC... 3046	30	11,34	30,62

La sigla della finitura scelta va aggiunta alla sigla dell'articolo.
Esempio: PISPC... 3046 (Anodizzato oro) PISPCAO 3046.

TOP IN ALLUMINIO (anodizzato argento) **+ BASE** (pvc rigido)
thermo packed - lungh. barre **2,7 ml** - conf. **20 PZ** - **54 ml**

Articolo	L mm	€/ml	€/Pz
PISPCAA 4046	40	8,12	21,92

ESEMPIO E ISTRUZIONI TECNICHE DI POSA
1. Scegliere SOL 30 P / ZERO CURVE / TERMINAL PIN in funzione della finitura desiderata. **2.** Tagliare la BASE in pvc rigido alla lunghezza desiderata e fissarla con adesivo o con tasselli al supporto. **3.** Posare il pavimento in vinile avendo cura di lasciare uno spazio non inferiore ai 5 mm. tra le pareti verticali della BASE in pvc rigido e il pavimento stesso. **4.** Tagliare il TOP in alluminio desiderato alla lunghezza desiderata. **5.** Appoggiare una tavoletta di legno sul TOP in alluminio e martellare uniformemente favorendo l'inserimento del TOP nella base in pvc.

PROFILI LVT - ZERO CURVE

TOP IN FINITURE LEGNO
E IN ALLUMINIO ANODIZZATO

profili di raccordo

PINZC... 2646
PINZCAA 3246
scala 1:1

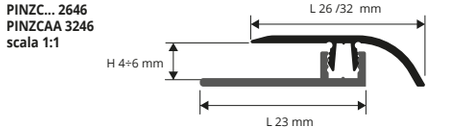

ESEMPIO DI POSA





TOP IN ALLUMINIO (anodizzato argento) **+ BASE** (pvc rigido)
thermo packed - lungh. barre **2,7 ml** - conf. **20 PZ** - **54 ml**

Articolo	L mm	€/ml	€/Pz
PINZCAA 3246	32	8,12	21,92

TOP IN ALLUMINIO 6 anodizzate (3 a richiesta) **+ BASE** (pvc rigido)
thermo packed - lungh. barre **2,7 ml** - conf. **20 PZ** - **54 ml**

Articolo	L mm	€/ml	€/Pz
PINZC... 2646	26	7,77	20,98

La sigla della finitura scelta va aggiunta alla sigla dell'articolo.
Esempio: PINZC... 2646 (Anodizzato oro) PINZCAO 2646.

TOP IN ALLUMINIO 80 finiture legno (56 a richiesta) **+ BASE** (pvc rigido)
thermo packed lungh. barre **2,7 ml** - conf. **20 PZ** - **54 ml**

Articolo	L mm	€/ml	€/Pz
PINZC... 2646	26	11,34	30,62

La sigla della finitura scelta va aggiunta alla sigla dell'articolo.
Esempio: PINZC... 2646 (Anodizzato oro) PINZCAO 2646.

PROFILI LVT - TERMINAL PIN

TOP IN FINITURE LEGNO
E IN ALLUMINIO ANODIZZATO

profili terminali

PINTPC... 1946
PINTPCAA 2546
scala 1:1

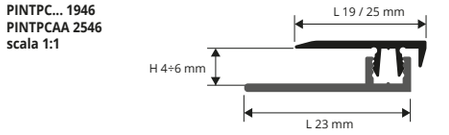

ESEMPIO DI POSA

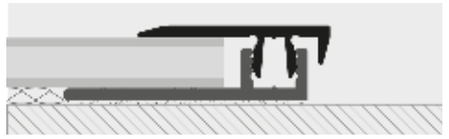



TOP IN ALLUMINIO (anodizzato argento) **+ BASE** (pvc rigido)
thermo packed - lungh. barre **2,7 ml** - conf. **20 PZ** - **54 ml**

Articolo	L mm	€/ml	€/Pz
PINTPCAA 2546	25	8,12	21,92

TOP IN ALLUMINIO 6 anodizzate (3 a richiesta) **+ BASE** (pvc rigido)
thermo packed - lungh. barre **2,7 ml** - conf. **20 PZ** - **54 ml**

Articolo	L mm	€/ml	€/Pz
PINTPC... 1946	19	7,77	20,98

La sigla della finitura scelta va aggiunta alla sigla dell'articolo.
Esempio: PINTPC... 1946 (Anodizzato oro) PINTPCAO 1946.

TOP IN ALLUMINIO 80 finiture legno (56 a richiesta) **+ BASE** (pvc rigido)
thermo packed lungh. barre **2,7 ml** - conf. **20 PZ** - **54 ml**

Articolo	L mm	€/ml	€/Pz
PINTPC... 1946	19	11,34	30,62

La sigla della finitura scelta va aggiunta alla sigla dell'articolo.
Esempio: PINTPC... 1946 (Anodizzato oro) PINTPCAO 1946.

GAMMA COLORI

(per una precisa valutazione dei colori e delle finiture richiedere la collana finiture legno)

ANODIZZATI

A RICHIESTA MINIMO 200 Pz



AO - Alluminio anodizz. oro | **AA** - Alluminio anodizz. argento | **AB** - Alluminio anodizz. bronzo | **AT** - Alluminio anodizz. titanio | **CH** - All. anodizzato champagne | **SB** - All. anodizzato sabbia

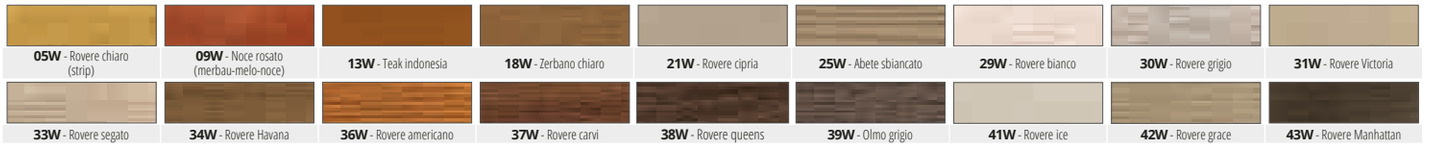

05W - Rovere chiaro (strip) | **09W** - Noce rosato (merbau-melo-noce) | **13W** - Teak indonesia | **18W** - Zerbano chiaro | **21W** - Rovere cipria | **25W** - Abete sbiancato | **29W** - Rovere bianco | **30W** - Rovere grigio | **31W** - Rovere Victoria



33W - Rovere segato | **34W** - Rovere Havana | **36W** - Rovere americano | **37W** - Rovere carvi | **38W** - Rovere queens | **39W** - Olmo grigio | **41W** - Rovere ice | **42W** - Rovere grace | **43W** - Rovere Manhattan



44W - Rovere miele | **45W** - Rovere Marocco | **46W** - Nero decape | **47W** - Rovere nero | **48W** - Rovere cork | **49W** - Rovere sabbia | **93W** - New white

A richiesta è possibile realizzare altre finiture della gamma colori: minimo d'ordine 200 Pz. Tempi di produzione 4/5 settimane. Prezzo da concordare
Per finiture a campione contattare l'ufficio commerciale per quantità minime, tempistiche e costi.

© 2023 All rights reserved by Progress Profiles Printed in Italy

Prezzi riferiti alle confezioni intere. Per richieste minime di 10 pz l'aumento sarà del 10%. Per richieste inferiori ai 10 pz si applicherà il 20% di aumento.

PROWALK 2510 & 2520 sono nuovi profili per paragradini per scale esistenti. Particolarmente usato per proteggere, ripristinare gradini in legno, laminato ceramica ecc. Prodotto in alluminio anodizzato e finitura legno nelle versioni con adesivo oppure forato: Lunghezza 2,7 ML, Self-Pack 0,9 ML e 1,35 ML.

PROWALK 2510 & 2520

ALLUMINIO ANODIZZATO E FINITURA LEGNO
FORATO E ADESIVO

profili paragradino





ALLUMINIO ANODIZZATO CON ADESIVO thermo packed
lung. barre **2,7 ml** - conf. **40 PZ** - **108 ml**

Articolo	L x H mm	€/ml	€/Pz
PWK... 2510A	24 x 10	6,24	16,85
PWK... 2520A	24 x 20	6,85	18,50

ALLUMINIO ANODIZZATO FORATO thermo packed
lung. barre **2,7 ml** - conf. **40 PZ** - **108 ml**

Articolo	L x H mm	€/ml	€/Pz
PWK... 2510F	24 x 10	4,68	12,64
PWK... 2520F	24 x 20	5,38	14,53

ALLUMINIO ANODIZZATO CON ADESIVO
thermo packed - lung. barre **0,90 ml** - conf. **20 PZ** SELF PACK

Articolo	L x H mm	€/Pz
PWK... 25109AS	24 x 10	6,71
PWK... 25209AS	24 x 20	7,73

ALL. ANODIZZATO FORATO CON VITI E TASSELLI
thermo packed - lung. barre **0,90 ml** - conf. **20 PZ** SELF PACK

Articolo	L x H mm	€/Pz
PWK... 25109FS	24 x 10	5,64
PWK... 25209FS	24 x 20	6,49

ALL. ANODIZZATO FORATO CON VITI E TASSELLI
thermo packed - lung. barre **1,35 ml** - conf. **20 PZ** SELF PACK

Articolo	L x H mm	€/Pz
PWK... 251013FS	24 x 10	8,18

Disponibile nelle finiture: AO - AA - AB (su richiesta anche AT, CH e SB con un minimo d'ordine di 200 Pz). La Sigla della finitura scelta va aggiunta alla sigla dell'articolo. Esempio: PWK... 2510A (Colore scelto anodizzato argento) PWKAA 2510A.

ALLUMINIO RIVESTITO LEGNO CON ADESIVO
thermo packed - lung. barre **2,7 ml** - conf. **40 PZ** - **108 ml**

Articolo	L x H mm	€/ml	€/Pz	
PWK... 2510A	24 x 10	10,38	28,03	*
PWK... 2520A	24 x 20	12,48	33,70	*

A richiesta nelle finiture: 04W - 05W - 07W - 09W - 13W - 18W - 21W - 25W - 29W - 30W - 31W - 32W - 33W - 34W - 35W - 36W - 37W - 38W - 39W - 41W - 42W - 44W - 45W - 46W - 48W - 49W - 53W - 54W - 55W - 65W - 73W - 75W.
La Sigla della finitura scelta va aggiunta alla sigla dell'articolo. Esempio: PWK... 2510A (Colore scelto Faggio scuro) PWK04 2510A.

PWK... 2510A
scala 1:1

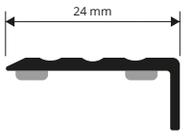

PWK... 2510F
scala 1:1

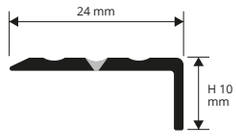

PWK... 2520A
scala 1:1

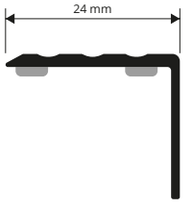

PWK... 2520F
scala 1:1

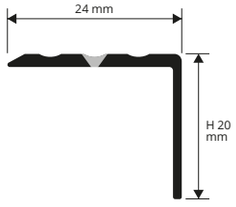

ESEMPI DI POSA

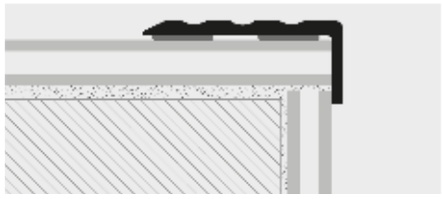

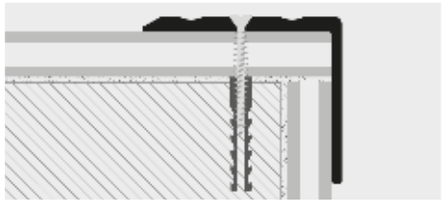

PROSTEP INS è un profilo paragradino in alluminio anodizzato argento ideale per proteggere e posare gradini in legno laminato / melaminico flottanti e parquet. Disponibile in due altezze H. 10,2 e 15,9.

PROSTEP INS

ALLUMINIO ANODIZZATO ARGENTO

profili paragradino

LEGNO / LVT





ALLUMINIO ANODIZZATO ARGENTO thermo packed
lungh. barre **2,7 ml** - conf. **40 PZ** - **108 ml**

Articolo	H mm	€/ml	€/Pz
PTSAA 105	10,2	6,85	18,50
PTSAA 16	15,9	7,37	19,90

GAMMA COLORI

AA - All. anodizzato argento

ESEMPI DI POSA



PTSAA 105
scala 1:1

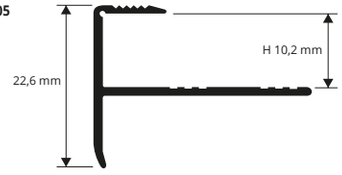

PTSAA 16
scala 1:1

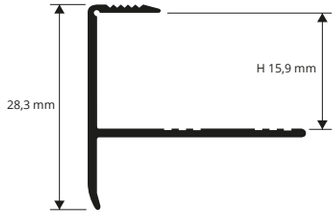

© 2023. All rights reserved by Progress Profiles. Printed in Italy

* = Articolo a richiesta minimo d'ordine 200 Pz. Tempi di produzione 4/5 settimane. Prezzo da concordare

Prezzi riferiti alle confezioni intere. Per richieste minime di 10 pz l'aumento sarà del 10%. Per richieste inferiori ai 10 pz si applicherà il 20% di aumento.

SOL 30 AUTOADESIVI

ALLUMINIO RIVESTITO CON FINITURE LEGNO

SOL 30 Adesivo è un profilo coprigiunto/coprisoglia in alluminio rivestito in Finiture legno molto resistente all'usura, al calpestio, ai raggi UV e ai prodotti normalmente usati per la pulizia dei pavimenti. Facile da posare e abbinare con qualsiasi finitura in legno, la superficie è goffrata con porro aperto. Consigliato per coprire giunti fra pavimenti in laminato, legno, ceramica, ecc.

profili coprisoglia - coprigiunti

PINS...30A
scala 1:1

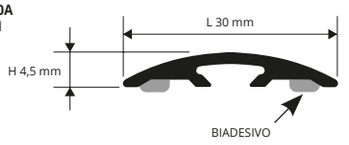

ESEMPI E ISTRUZIONI TECNICHE DI POSA



1. Scegliere il SOL 30 adesivo della finitura desiderata. **2.** Tagliare il profilo alla lunghezza richiesta e pulire, sgrassare e asciugare il piano verificando che la temperatura di applicazione non sia inferiore a 15°. **3.** Rimuovere la carta protettiva dell'adesivo e posare il profilo correttamente con una pressione verticale manuale uniforme senza muovere il profilo e senza l'utilizzo di martelli in ferro/acciaio.





ALLUMINIO RIVESTITO 80 finiture legno (71 a richiesta) con ADESIVO thermo packed - largh. **30 mm** - lungh. barre **2,7 ml** - conf. **40 PZ** - **108 ml**

Articolo	L mm	€/ml	€/Pz
PINS...30A	**30**	**11,81**	**31,89**

ALLUMINIO RIVESTITO 80 finiture legno (71 a richiesta) con ADESIVO - thermo packed - lungh. barre **0,90 ml** - **20 PZ** SELF PACK

Articolo	L mm	€/Pz
PINS...309AS	**30**	**12,09**

Disponibile nelle finiture legno: 04W - 05W - 07W - 09W - 13W - 18W - 21W - 25W - 29W - 30W.
La sigla del colore scelto va aggiunta alla sigla dell'articolo. Esempio: PINS... 30A (finitura scelta Faggio scuro) PINS04W 30A.

ZERO CURVE AUTOADESIVI

ALLUMINIO RIVESTITO CON FINITURE LEGNO
ALLUMINIO ANODIZZATO

ZERO CURVE Adesivo è un profilo di raccordo in alluminio anodizzato argento e alluminio rivestito in finiture legno molto resistente all'usura, al calpestio, ai raggi UV e ai prodotti normalmente usati per la pulizia dei pavimenti. Facile da posare e abbinare con qualsiasi finitura in legno, la superficie è goffrata con porro aperto. Consigliato per raccordare pavimenti in legno, laminato / melaminico e parquet con ceramica.

profili terminali di raccordo

PINZ...07A
scala 1:1

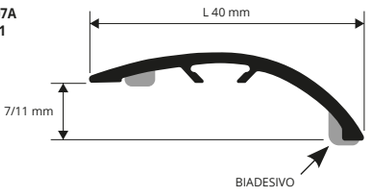

ESEMPI E ISTRUZIONI TECNICHE DI POSA

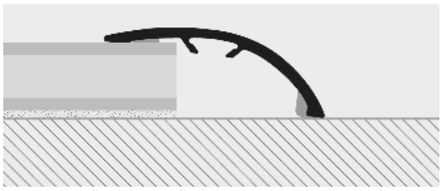

1. Scegliere il ZERO CURVE adesivo della finitura desiderata. **2.** Tagliare il profilo alla lunghezza richiesta e pulire, sgrassare e asciugare il piano verificando che la temperatura di applicazione non sia inferiore a 15°. **3.** Rimuovere la carta protettiva dell'adesivo e posare il profilo correttamente con una pressione verticale manuale uniforme senza muovere il profilo e senza l'utilizzo di martelli in ferro/acciaio.





ALLUMINIO RIVESTITO 80 finiture legno (49 a richiesta) con ADESIVO thermo packed - largh. **40 mm** - lungh. barre **2,7 ml** - conf. **40 PZ** - **108 ml**

Articolo	L mm	€/ml	€/Pz
PINZ...07A	**40**	**18,33**	**49,49**
PINZAA 07A	**40**	**10,27**	**27,73**

ALLUMINIO RIVESTITO 80 finiture legno (49 a richiesta) con ADESIVO - thermo packed - lungh. barre **0,90 ml** - **20 PZ** SELF PACK

Articolo	L mm	€/Pz
PINZ...079AS	**40**	**18,26**

Disponibile nelle finiture: AA - 04W - 05W - 07W - 09W - 13W - 18W - 21W - 25W - 29W - 30W - 31W - 32W - 33W - 34W - 35W - 36W - 37W - 38W - 39W - 41W - 42W - 44W - 45W - 46W - 48W - 49W - 53W - 54W - 55W - 65W - 73W - 75W.
La sigla della finitura scelta va aggiunta alla sigla dell'articolo. Esempio: PINZ... 07A (finitura scelta Faggio scuro) PINZ04W 07A.

GAMMA COLORI

(per una precisa valutazione dei colori e delle finiture richiedere la collana finiture legno)

ANODIZZATI



AA - Alluminio anodizz. argento



04W - Faggio scuro | **05W** - Rovere chiaro (strip) | **07W** - Ciliegio chiaro (strip) | **09W** - Noce rosato (merbau-melo-noce) | **13W** - Teak indonesia | **18W** - Zerbano chiaro | **21W** - Rovere cipria | **25W** - Abete sbiancato | **29W** - Rovere bianco

30W - Rovere grigio | **31W** - Rovere Victoria | **32W** - Rovere rosa | **33W** - Rovere segato | **34W** - Rovere Havana | **35W** - Rovere Edimburgo | **36W** - Rovere americano | **37W** - Rovere carvi | **38W** - Rovere queens

39W - Olmo grigio | **41W** - Rovere ice | **42W** - Rovere grace | **44W** - Rovere miele | **45W** - Rovere Marocco | **46W** - Nero decape | **48W** - Rovere cork | **49W** - Rovere sabbia | **53W**

54W | **55W** | **65W** - Tripoli | **73W** - Bangkok | **75W** - Liotard

A richiesta è possibile realizzare altre finiture della gamma colori: minimo d'ordine 200 Pz. Tempi di produzione 4/5 settimane. Prezzo da concordare Per finiture a campione contattare l'ufficio commerciale per quantità minime, tempistiche e costi.

© 2023 All rights reserved by Progress Profiles. Printed in Italy

Prezzi riferiti alle confezioni intere. Per richieste minime di 10 pz l'aumento sarà del 10%. Per richieste inferiori ai 10 pz si applicherà il 20% di aumento.

SOL 40P Adesivo è un profilo coprigiunto/coprisoglia in alluminio rivestito in finiture legno molto resistente all'usura, al calpestio, ai raggi UV e ai prodotti normalmente usati per la pulizia dei pavimenti. Facile da posare e abbinare con qualsiasi finitura in legno, la superficie è goffrata con porro aperto. Consigliato per coprire giunti fra pavimenti in laminato, legno, ceramica, ecc.

SOL 40P AUTOADESIVI

ALLUMINIO RIVESTITO CON FINITURE LEGNO



ALLUMINIO ANODIZZATO ARGENTO con ADESIVO
thermo packed - largh. **40 mm** - lungh. barre **2,7 ml** - conf. **40 PZ** - **108 ml**

Articolo	L mm	€/ml	€/Pz
PNSPAA 40 PA	40	9,07	24,49

ALLUMINIO RIVESTITO 80 finiture legno (49 a richiesta) con ADESIVO
thermo packed - largh. **40 mm** - lungh. barre **2,7 ml** - conf. **40 PZ** - **108 ml**

Articolo	L mm	€/ml	€/Pz
PNSP.. 40 PA	40	16,65	44,95

ALLUMINIO ANODIZZATO ARGENTO con ADESIVO - thermo packed - lungh. barre **0,90 ml** - **20 PZ** SELF PACK

Articolo	L mm	€/Pz
PNSPAA 409 PAS	40	9,00

ALLUMINIO RIVESTITO 80 finiture legno (49 a richiesta) con ADESIVO - thermo packed - lungh. barre **0,90 ml** - **20 PZ** SELF PACK

Articolo	L mm	€/Pz
PNSP.. 409 PAS	40	16,99

ALLUMINIO ANODIZZATO ARGENTO con ADESIVO - thermo packed - lungh. barre **1 ml** - **20 PZ** SELF PACK

Articolo	L mm	€/Pz
PNSPAA 4010 PAS	40	9,95

ALLUMINIO RIVESTITO 80 finiture legno (49 a richiesta) con ADESIVO - thermo packed - lungh. barre **1 ml** - **20 PZ** SELF PACK

Articolo	L mm	€/Pz
PNSP.. 4010 PAS	40	18,62

Disponibile nelle finiture legno: 04W - 05W - 07W - 09W - 13W - 18W - 21W - 25W - 29W - 30W - 31W - 32W - 33W - 34W - 35W - 36W - 37W - 38W - 39W - 41W - 42W - 44W - 45W - 46W - 48W - 49W - 53W - 54W - 55W - 65W - 73W - 75W.
La sigla della finitura scelta va aggiunta alla sigla dell'articolo.
Es.: PNSP... 40 PA (finitura scelta Faggio scuro) PNSP04W 40 PA.

PNSP... 40 PA
scala 1:1

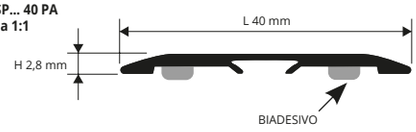

ESEMPI E ISTRUZIONI TECNICHE DI POSA

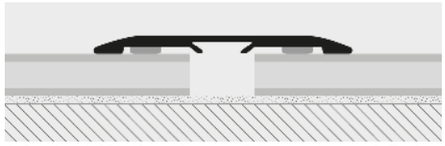

1. Scegliere il SOL 40 adesivo della finitura desiderata. **2.** Tagliare il profilo alla lunghezza richiesta e pulire, sgrassare e asciugare il piano verificando che la temperatura di applicazione non sia inferiore a 15°. **3.** Rimuovere la carta protettiva dell'adesivo e posare il profilo correttamente con una pressione verticale manuale uniforme senza muovere il profilo e senza l'utilizzo di martelli in ferro/acciaio.

PROCOVER WOOD é un profilo coprigiunto in alluminio rivestito con pellicola molto resistente in finiture legno. Viene applicato alla fine della posa fra due pavimentazioni contigue poste su uno stesso livello, con una fuga tra 6 e 24 mm fra i due pavimenti posati a colla. Protegge i bordi esterni del pavimento/rivestimento. É facile da posare ed esteticamente gradevole. Il design del profilo con la freccia inferiore nel gambo verticale permette un miglior ancoraggio con il proband fix/colla.

PROCOVER WOOD

ALLUMINIO RIVESTITO CON FINITURE LEGNO





ALLUMINIO RIVESTITO 80 finiture legno (76 a richiesta)
thermo packed - lungh. barre **2,7 ml** - conf. **40 PZ** - **108 ml**

Articolo	L x H mm	€/ml	€/Pz
PCRA... 149	14 x 9	6,60	17,82
PCRA... 269	26 x 9	11,61	31,35

Disponibile nelle finiture legno: 05W - 11W - 28W - 29W - 30W.
La sigla della finitura scelta va aggiunta alla sigla dell'articolo.
Es.: PCRA.. 149 (finitura scelta Faggio scuro) PCRA04W 149.

GAMMA COLORI



05W - Rovere chiaro (strip) | **11W** - Decapè sbiancato | **28W** - Rovere Aspen | **29W** - Rovere bianco | **30W** - Rovere grigio

A richiesta è possibile realizzare altre finiture della gamma colori: minimo d'ordine 200 Pz. Tempi di produzione 4/5 settimane. Prezzo da concordare Per finiture a campione contattare l'ufficio commerciale per quantità minime, tempistiche e costi.

PCRA... 149
scala 1:1

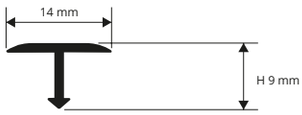

PCRA... 269
scala 1:1

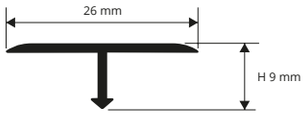

ESEMPI E ISTRUZIONI TECNICHE DI POSA

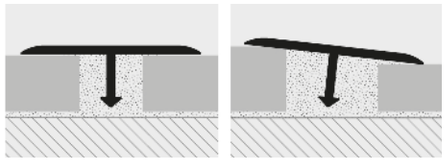

1. Scegliere il "PROCOVER" nella larghezza corrispondente alla fuga fra i due pavimenti da collegare considerando un appoggio laterale di 2/3 mm. **2.** Riempire la fuga con proband fix monocomponente o con il collante usato per la posa del pavimento. **3.** Affondare il profilo nella colla facendo attenzione che appoggi con entrambi i lati sui rivestimenti da collegare.

INSERTO PROCOVER

RESINA VINILICA / GOMMA NERA

Profilo a "U" in Resina Vinilica/Gomma per inserimento PROCOVER con base Proinsert System da PINBFT 45 o PINBFT 40.

RESINA VINILICA/GOMMA
lungh. **2,7 ml** e/o in rotoli

Articolo	€/ml	€/rotolo
PCPCR	4,00	10,80

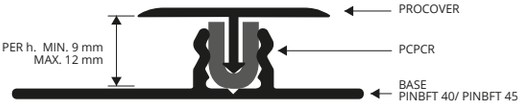

PROINSERT BASE 45 E BASE 40 - ALLUMINIO FORATO - TRANCIATO
lungh. barre **2,7 ml** - conf. **20 PZ** - **54 ml**

Articolo	Larg. mm	€/ml	€/Pz
PINBFT 45	45	6,37	17,20
PINBFT 40	40	6,29	16,98

PCRA... 149/1499/209/269
+ INS
+ BASE 45/40
scala 1:1

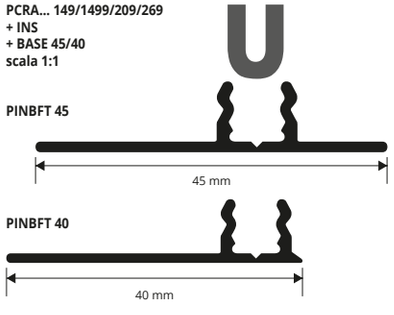

© 2023. All rights reserved by Progress Profiles. Printed in Italy

Prezzi riferiti alle confezioni intere. Per richieste minime di 10 pz l'aumento sarà del 10%. Per richieste inferiori ai 10 pz si applicherà il 20% di aumento.

PROFIXER LINE SYSTEM

INSERTI ZERO CURVE + TASSELLI NYLON + BASE ALLUMINIO IN FINITURE LEGNO E IN ALLUMINIO ANODIZZATO

La linea **PROFIXER LINE SYSTEM** consiste in una gamma di profili in alluminio con una scanalatura/canalina a coda di rodine longitudinale nella quale possono essere inseriti i tasselli oppure il profilo in alluminio tranciato/forato a schiacciamento per un fissaggio facile ed invisibile.
I profili sono rivestiti con decori legno molto resistenti all'usura, al calpestio, ai raggi UV e ai prodotti normalmente usati per la pulizia dei pavimenti. Disponibili anche in finiture anodizzate.
I profili **PROFIXER LINE SYSTEM** sono indicati per pavimentazioni di spessore fino a 22,5 mm.

profili terminali di raccordo

PINZ... 07 + PMFIXBSAN 23
scala 1:1

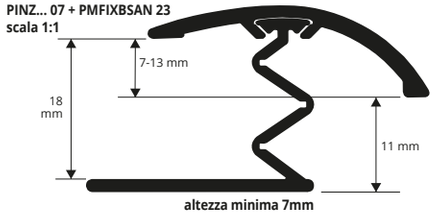

altezza minima 7mm

PINZ... 13 + TAS 36
scala 1:1

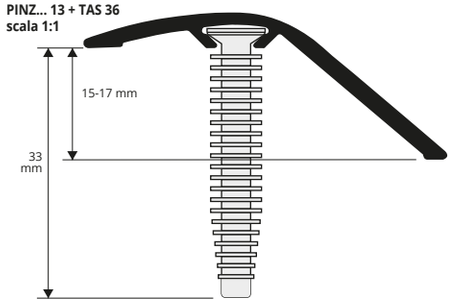

PINZ... 13 + PMFIXBSAN 23
scala 1:1

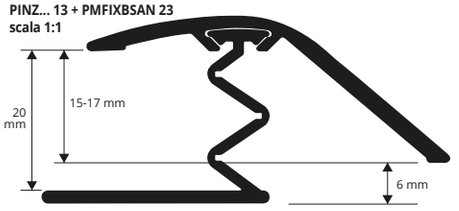

altezza minima 7mm





ALLUMINIO ANODIZZATO (6 finiture di cui 3 a richiesta)
thermo packed - lungh. barre **2,7 ml** - conf. **20 PZ** - **54 ml**

Articolo	L mm	H mm	€/ml	€/Pz
PINZ... 07	40	7 - 13	8,32	22,46
PINZ... 13	47	15 - 17	11,94	32,24

ALLUMINIO RIVESTITO (80 finiture legno di cui 49 a richiesta)
thermo packed - lungh. barre **2,7 ml** - conf. **20 PZ** - **54 ml**

Articolo	L mm	H mm	€/ml	€/Pz
PINZ... 07	40	7 - 13	15,25	41,18
PINZ... 13	47	15 - 17	18,10	48,87

Disponibile nelle finiture: AO - AA - AB (su richiesta anche AT, CH e SB con un minimo d'ordine di 200 Pz) e nelle finiture legno: 04W - 05W - 07W - 09W - 13W - 18W - 21W - 25W - 29W - 30W - 31W - 32W - 33W - 34W - 35W - 36W - 37W - 38W - 39W - 41W - 42W - 44W - 45W - 46W - 48W - 49W - 53W - 54W - 55W - 65W - 73W - 75W.
La sigla della finitura scelta va aggiunta alla sigla dell'articolo. Esempio: PINZ... 07 (finitura scelta anodizzato oro) PINZAO 07.

ALLUMINIO ANODIZZATO (6 finiture di cui 3 a richiesta)
thermo packed - lungh. barre **0,90 ml** - **20 PZ** con **5** tasselli

SELF PACK

Articolo	L mm	H mm	€/Pz
PINZ... 07S	40	7 - 13	10,31
PINZ... 13S	47	15 - 17	12,60

ALLUMINIO RIVESTITO (80 finiture legno di cui 49 a richiesta)
thermo packed - lungh. barre **0,90 ml** - **20 PZ** con **5** tasselli

SELF PACK

Articolo	L mm	H mm	€/Pz
PINZ... 07S	40	7 - 13	17,02
PINZ... 13S	47	15 - 17	19,26

Disponibile nelle finiture: AO - AA - AB (su richiesta anche AT, CH e SB con un minimo d'ordine di 200 Pz) e nelle finiture legno: 04W - 05W - 07W - 09W - 13W - 18W - 21W - 25W - 29W - 30W - 31W - 32W - 33W - 34W - 35W - 36W - 37W - 38W - 39W - 41W - 42W - 44W - 45W - 46W - 48W - 49W - 53W - 54W - 55W - 65W - 73W - 75W.
La sigla della finitura scelta va aggiunta alla sigla dell'articolo. Esempio: PINZ... 07S (finitura scelta anodizzato oro) PINZAO 07S.

ESEMPI E ISTRUZIONI TECNICHE DI POSA



1. Scegliere il profilo PROFIXER LINE SYSTEM della finitura e tipologia desiderata. **2.** Tagliare il profilo alla lunghezza richiesta. **3a. Per la versione con tasselli:** forare il pavimento con punta Ø 7 mm, 5 fori per ogni metro lineare, inserire i tasselli nell'apposita scanalatura/canalina del profilo e con l'ausilio di un martello in gomma/plastica martellare uniformemente per favorire l'incastro dei tassello. **3b. Per la versione con base alluminio a schiacciamento:** si può inserire prima la base nella scanalatura/canalina del profilo "TOP" e poi fissare o incollare la base a pavimento; oppure fissare o incollare la base a pavimento prima e inserire il profilo "TOP" successivamente. **4.** Schiacciare il profilo manualmente con una pressione uniforme, oppure con l'ausilio di un martello in gomma.

GAMMA COLORI

(per una precisa valutazione dei colori e delle finiture richiedere la collana finiture legno)

ANODIZZATI



AO - Alluminio anodizz. oro | **AA** - Alluminio anodizz. argento | **AB** - Alluminio anodizz. bronzo | **AT** - Alluminio anodizz. titanio | **CH** - All. anodizzato champagne | **SB** - All. anodizzato sabbia



04W - Faggio scuro | **05W** - Rovere chiaro (strip) | **07W** - Ciliegio chiaro (strip) | **09W** - Noce rosato (merbau-melo-noce) | **13W** - Teak indonesia | **18W** - Zerbano chiaro | **21W** - Rovere cipria | **25W** - Abete sbiancato | **29W** - Rovere bianco

30W - Rovere grigio | **31W** - Rovere Victoria | **32W** - Rovere rosa | **33W** - Rovere segato | **34W** - Rovere Havana | **35W** - Rovere Edimburgo | **36W** - Rovere americano | **37W** - Rovere carvi | **38W** - Rovere queens

39W - Olmo grigio | **41W** - Rovere ice | **42W** - Rovere grace | **44W** - Rovere miele | **45W** - Rovere Marocco | **46W** - Nero decape | **48W** - Rovere cork | **49W** - Rovere sabbia | **53W**

54W | **55W** | **65W** - Tripoli | **73W** - Bangkok | **75W** - Liotard

A richiesta è possibile realizzare altre finiture della gamma colori: minimo d'ordine 200 Pz. Tempi di produzione 4/5 settimane. Prezzo da concordare Per finiture a campione contattare l'ufficio commerciale per quantità minime, tempistiche e costi.

TASSELLI NYLON 36 E BASE SCHIACCIAMENTO

TASSELLO 36 - **H 36 mm** - conf. **20 PZ**
per **SOL 30-40-50** e **ZERO CURVE 07-15**

Articolo	H mm	€/Pz	€/conf.
TAS 36	36	0,27	5,40

Minimo d'ordine 5 Pz.

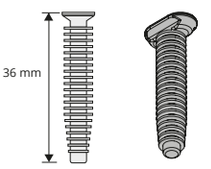

PROFIXER BASE SCHIACCIAMENTO - ALL. TRANCIATO/FORATO PER SOL 30-40-50 E ZERO CURVE 07-15 lungh. barre **2,7 ml** - conf. **20 PZ** - **54 Ml**

Articolo	H mm	€/ml	€/Pz
PMFIXBSAN 23	23	6,74	18,20

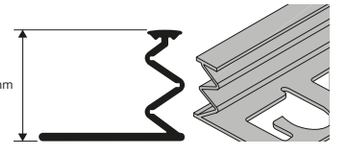

Prezzi riferiti alle confezioni intere. Per richieste minime di 10 pz l'aumento sarà del 10%. Per richieste inferiori ai 10 pz si applicherà il 20% di aumento.

© 2023 All rights reserved by Progress Profiles. Printed in Italy

La linea **PROFIXER LINE SYSTEM** consiste in una gamma di profili in alluminio con una scanalatura/canalina a coda di rodine longitudinale nella quale possono essere inseriti i tasselli oppure il profilo in alluminio tranciato/forato a schiacciamento per un fissaggio facile ed invisibile.
I profili sono rivestiti con decori legno molto resistenti all'usura, al calpestio, ai raggi UV e ai prodotti normalmente usati per la pulizia dei pavimenti: Disponibili anche in sei finiture anodizzate (di cui 3 disponibili a richiesta). I profili **PROFIXER LINE SYSTEM** sono indicati per pavimentazioni di spessore fino a 22,5 mm.

PROFIXER LINE SYSTEM

INSERTI SOL 30 - SOL 40P - SOL 50
+ TASSELLI NYLON + BASE



ALLUMINIO ANODIZZATO (6 finiture di cui 3 a richiesta)
thermo packed - lungh. barre **2,7 ml** - conf. **40 PZ** - **108 ml**

Articolo	L mm	€/ml	€/Pz
PINS... 30	30	6,08	16,42
PNSP... 40P	40	7,84	21,17

ALLUM. ANODIZZ. (6 finiture di cui 3 a richiesta)
thermo packed - lungh. barre **0,90 ml**- **20 PZ** con **5** tasselli SELF PACK

Articolo	L mm	€/Pz
PINS... 309S	30	7,12

Disponibile nelle finiture: AO - AA - AB (su richiesta anche AT, CH e SB con un minimo d'ordine di 200 Pz)

ALLUMINIO RIVESTITO (80 finiture legno di cui 71 a richiesta)
thermo packed - lungh. barre **2,7 ml** - conf. **40 PZ** - **108 ml**

Articolo	L mm	€/ml	€/Pz
PINS... 30	30	11,40	30,78

ALLUMINIO RIVESTITO (80 finiture legno di cui 71 a richiesta)
thermo packed lungh. barre **0,90 ml** - **20 PZ** con **5** tasselli SELF PACK

Articolo	L mm	€/Pz
PINS... 309S	30	11,34

Disponibile nelle finiture legno: 04W - 05W - 07W - 08W - 09W - 10W - 11W - 28W - 29W - 30W.
La sigla della finitura scelta va aggiunta alla sigla dell'articolo.
Esempio: PINS...30 (finitura scelta Faggio scuro) PINS04W 30.



ALLUMINIO RIVESTITO (80 finiture legno di cui 49 a richiesta)
thermo packed - lungh. barre **2,7 ml** - conf. **40 PZ** - **108 ml**

Articolo	L mm	€/ml	€/Pz
PNSP... 40 P	40	14,34	38,72

Disponibile nelle finiture legno: 04W - 05W - 07W - 09W - 13W - 18W - 21W - 25W - 29W - 30W - 31W - 32W - 33W - 34W - 35W - 36W - 37W - 38W - 39W - 41W - 42W - 44W - 45W - 46W - 48W - 49W - 53W - 54W - 55W - 65W - 73W - 75W.
La sigla della finitura scelta va aggiunta alla sigla dell'articolo.
Esempio: PINS... 30 (finitura scelta anodizzato oro) PINSAO 30.

ALLUMINIO ANODIZZATO ARGENTO
thermo packed - lungh. barre **2,7 ml** - conf. **20 PZ** - **54 ml**

Articolo	L mm	€/ml	€/Pz
PINSAA 50	50	8,62	23,27

PINS... 30
scala 1:1

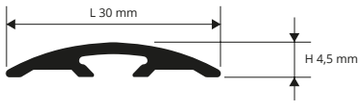

PNSP... 40 P
scala 1:1

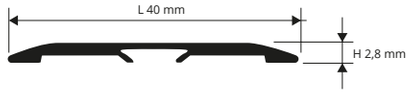

PINSAA 50 + TAS 36
scala 1:1

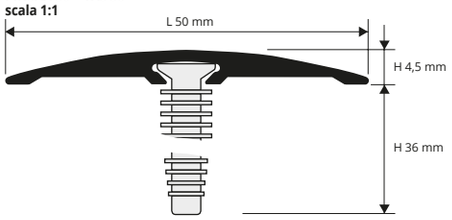

PINSAA 50 + PMFIXBSAN 23
scala 1:1

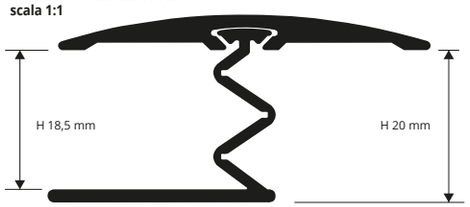

ALTEZZA MASSIMA 18,5 MM



ALTEZZA MINIMA 6 MM

TASSELLI NYLON 36 E BASE SCHIACCIAMENTO

TASSELLO 36 - **H 36 mm** - conf. **20 PZ**
per **SOL 30-40-50** e **ZERO CURVE 07-15**

Articolo	H mm	€/Pz	€/conf.
TAS 36	36	0,27	5,40

Minimo d'ordine 5 Pz.

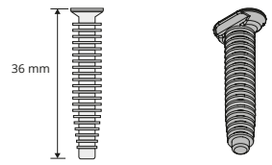

PROFIXER BASE SCHIACCIAMENTO - ALL. TRANCIATO/FORATO
PER SOL 30-40-50 E ZERO CURVE 07-15
lungh. barre **2,7 ml** - conf. **20 PZ** - **54 ml**

Articolo	H mm	€/ml	€/Pz
PMFIXBSAN 23	23	6,74	18,20

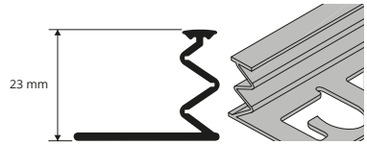

ESEMPI E ISTRUZIONI TECNICHE DI POSA

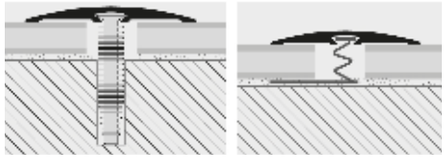

1. Scegliere il profilo PROFIXER LINE SYSTEM della finitura e tipologia desiderata. **2.** Tagliare il profilo alla lunghezza richiesta.
Versione con tasselli:
3. Forare il pavimento con punta Ø 7 mm, 5 fori per ogni metro lineare, inserire i tasselli nell'apposita scanalatura/canalina del profilo e con l'ausilio di un martello in gomma/plastica martellare uniformemente per favorire l'incastro del tassello.
Versione con base alluminio a schiacciamento:
3. Per la si può inserire prima la base nella scanalatura/canalina del profilo "TOP" e poi fissare o incollare la base a pavimento; oppure fissare o incollare la base a pavimento prima e inserire il profilo "TOP" successivamente. **4.** Schiacciare il profilo manualmente con una pressione uniforme, oppure con l'ausilio di un martello in gomma.

© 2026. All rights reserved by Progress Profiles. Printed in Italy

Prezzi riferiti alle confezioni intere. Per richieste minime di 10 pz l'aumento sarà del 10%. Per richieste inferiori ai 10 pz si applicherà il 20% di aumento.

PROSCREW 34

ALLUMINIO ANODIZZATO ARGENTO / ORO / BRONZO / SABBIA / CHAMPAGNE

giunti universali con vite

PSWC... 34
scala 1:1

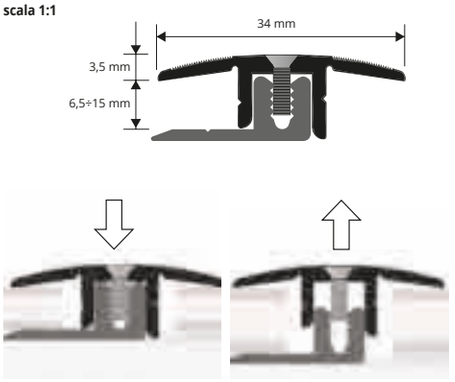



BASE + TOP IN ALLUMINIO ANOD. ARGENTO / ORO / SABBIA / BRONZO /CHAMPAGNE + VITI E TASSELLI
thermo packed - lungh. barre **2,7 ml** - conf. **20 PZ** - **54 ml**

Articolo	L mm	€/ml	€/Pz	
PSWCAA 34	34	16,43	44,36	
PSWCAO 34	34	16,43	44,36	*
PSWCSB 34	34	16,43	44,36	*
PSWCAB 34	34	17,24	46,55	*
PSWCCH 34	34	17,24	46,55	*

Versione selfpack 0,90 ml + 5% Pz rispetto al prezzo €/ml

TOP ALLUMINIO ANOD. ARGENTO / ORO / SABBIA / BRONZO / CHAMPAGNE thermo packed
lungh. barre **2,7 ml** - conf. **20 Pz** - **54 ml**

Articolo	L mm	€/ml	€/Pz	
PSWAA 34	34	9,02	24,35	
PSWAO 34	34	9,02	24,35	*
PSWSB 34	34	9,02	24,35	*
PSWAB 34	34	9,91	26,76	*
PSWCH 34	34	9,91	26,76	*

BASE in ALLUMINIO naturale thermo packed
lungh. barre **2,7 ml** - conf. **20 Pz** - **54 ml**

Articolo	L mm	€/ml	€/Pz
PSWBAN 07F	22,6	5,89	15,90

PSWBAN 07F

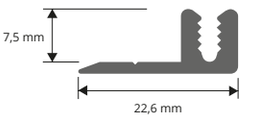

PROSCREW 44

ALLUMINIO ANODIZZATO ARGENTO / ORO / BRONZO / SABBIA / CHAMPAGNE

PSWC... 44
scala 1:1

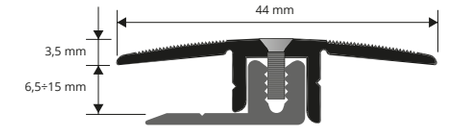





BASE + TOP IN ALLUMINIO ANOD. ARGENTO / ORO / SABBIA / BRONZO /CHAMPAGNE + VITI E TASSELLI
thermo packed - lungh. barre **2,7 ml** - conf. **20 PZ** - **54 ml**

Articolo	L mm	€/ml	€/Pz	
PSWCAA 44	44	17,24	46,55	
PSWCAO 44	44	17,24	46,55	*
PSWCSB 44	44	17,24	46,55	*
PSWCAB 44	44	18,10	48,87	*
PSWCCH 44	44	18,10	48,87	*

Versione selfpack 0,90 ml + 5% Pz rispetto al prezzo €/ml

TOP ALLUMINIO ANOD. ARGENTO / ORO / SABBIA / BRONZO / CHAMPAGNE thermo packed
lungh. barre **2,7 ml** - conf. **20 Pz** - **54 ml**

Articolo	L mm	€/ml	€/Pz	
PSWAA 44	44	10,17	27,46	
PSWAO 44	44	10,17	27,46	*
PSWSB 44	44	10,17	27,46	*
PSWAB 44	44	11,19	30,21	*
PSWCH 44	44	11,19	30,21	*

BASE in ALLUMINIO naturale thermo packed
lungh. barre **2,7 ml** - conf. **20 Pz** - **54 ml**

Articolo	L mm	€/ml	€/Pz
PSWBAN 07F	22,6	5,89	15,90

PSWBAN 07F

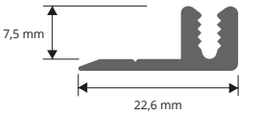

PROSCREW 33

ALLUMINIO ANODIZZATO ARGENTO / ORO / BRONZO / SABBIA / CHAMPAGNE

PSWC... 33
scala 1:1

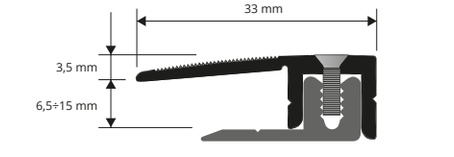





BASE + TOP IN ALLUMINIO ANOD. ARGENTO / ORO / SABBIA / BRONZO /CHAMPAGNE + VITI E TASSELLI
thermo packed - lungh. barre **2,7 ml** - conf. **20 PZ** - **54 ml**

Articolo	L mm	€/ml	€/Pz	
PSWCAA 33	33	16,43	44,36	
PSWCAO 33	33	16,43	44,36	*
PSWCSB 33	33	16,43	44,36	*
PSWCAB 33	33	17,24	46,55	*
PSWCCH 33	33	16,46	44,44	*

Versione selfpack 0,90 ml + 5% Pz rispetto al prezzo €/ml

TOP in ALLUMINIO ANOD. ARGENTO / ORO / SABBIA / BRONZO / CHAMPAGNE thermo packed
lungh. barre **2,7 ml** - conf. **20 Pz** - **54 ml**

Articolo	L mm	€/ml	€/Pz	
PSWAA 33	33	9,02	24,35	
PSWAO 33	33	9,02	24,35	*
PSWSB 33	33	9,02	24,35	*
PSWAB 33	33	9,91	26,76	*
PSWCH 33	33	9,91	26,76	*

BASE in ALLUMINIO naturale thermo packed
lungh. barre **2,7 ml** - conf. **20 Pz** - **54 ml**

Articolo	L mm	€/ml	€/Pz
PSWBAN 07F	22,6	5,89	15,90

PSWBAN 07F

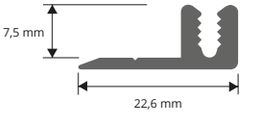

GAMMA COLORI

ANODIZZATI



AA - Alluminio anodizz. argento

A RICHIESTA (minimo 200 Pz)

ANODIZZATI



AO - Alluminio anodizz. oro | **AB** - Alluminio anodizz. bronzo | **CH** - All. anodizzato champagne | **SB** - All. anodizzato sabbia

* = Articolo a richiesta minimo d'ordine 200 Pz. Tempi di produzione 4/5 settimane. Prezzo da concordare

Prezzi riferiti alle confezioni intere. Per richieste minime di 10 pz l'aumento sarà del 10%. Per richieste inferiori ai 10 pz si applicherà il 20% di aumento.

© 2023 All rights reserved by Progress Profiles. Printed in Italy



TOP in ALLUMINIO ANOD. ARGENTO / ORO / SABBIA / BRONZO / CHAMPAGNE thermo packed
lungh. barre **2,7 ml** - conf. **20 Pz** - **54 ml**

Articolo	L mm	€/ml	€/Pz	
PSWAA 50	50	11,36	30,67	
PSWAO 50	50	11,36	30,67	*
PSWSB 50	50	11,36	30,67	*
PSWAB 50	50	12,51	33,78	*
PSWCH 50	50	12,51	33,78	*

BASE + TOP IN ALLUMINIO ANOD. ARGENTO / ORO /SABBIA / BRONZO /CHAMPAGNE + VITI E TASSELLI
thermo packed - lungh. barre **2,7 ml** - conf. **20 PZ** - **54 ml**

Articolo	L mm	€/ml	€/Pz	
PSWCAA 50	50	17,98	48,55	
PSWCAO 50	50	17,98	48,55	*
PSWCSB 50	50	17,98	48,55	*
PSWCAB 50	50	18,71	50,52	*
PSWCCH 50	50	18,71	50,52	*

Versione selfpack 0,90 ml + 5% Pz rispetto al prezzo €/ml

BASE IN ALLUMINIO NATURALE thermo packed
lungh. barre **2,7 ml** - conf. **20 PZ** - **54 ml**

Articolo	L mm	€/ml	€/Pz
PSWBAN 07F	22,6	5,89	15,90

PSWBAN 07F

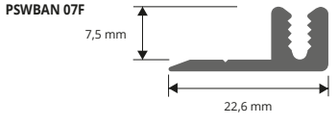

GAMMA COLORI

ANODIZZATI



AA - Alluminio anodizz. argento

A RICHIESTA (minimo 200 Pz)

ANODIZZATI



AO - Alluminio anodizz. oro | **AB** - Alluminio anodizz. bronzo | **CH** - All. anodizzato champagne | **SB** - All. anodizzato sabbia

PROSCREW 50

ALLUMINIO ANODIZZATO ARGENTO / ORO / BRONZO / SABBIA / CHAMPAGNE

PSWC... 50
scala 1:1

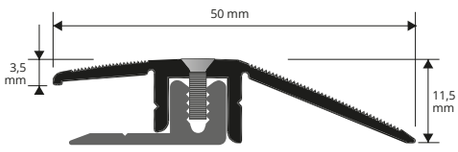

ESEMPI DI POSA



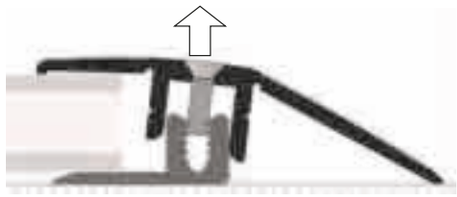

giunti universali con vite

VITI per fissare tutte le versioni forate

NICHELATI

VITE ZINCATA BIANCA TESTA PIANA UNI 7688 3X10
conf. **14 PZ**

Articolo	Ø mm	Lungh. mm	€/conf.
VIZBP 310	05	10	3,92

VITE ZINCATA BIANCA TESTA PIANA UNI 7688 3X16
conf. **14 PZ**

Articolo	Ø mm	Lungh. mm	€/conf.
VIZBP 316	05	16	3,92

VIZBP 310

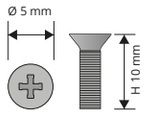

VIZBP 316

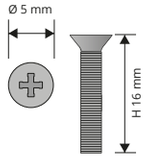

KIT PROSCREW

KIT PROSCREW

Articolo		€/KIT
KIT PROSCREW	*Il KIT è composto da 14 viti VIZBP 310, 14 viti VIZBP 316, 15 viti + tasselli VINPT 325*	6,53

KIT PROSCREW

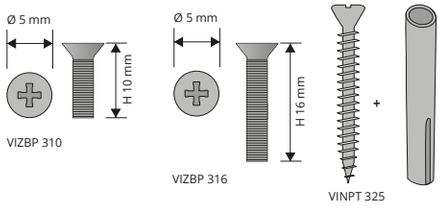

ESEMPI DI POSA







*** = Articolo a richiesta minimo d'ordine 200 Pz. Tempi di produzione 4/5 settimane. Prezzo da concordare**

Prezzi riferiti alle confezioni intere. Per richieste minime di 10 pz l'aumento sarà del 10%. Per richieste inferiori ai 10 pz si applicherà il 20% di aumento.

© 2026 All rights reserved by Progress Profiles. Printed in Italy

PROMULTISKIRT SQUARE

RESINA VINILICA RIGIDA ESPANSA RIVESTITA

PROMULTISKIRT SQUARE è un profilo in resina vinilica espansa rivestito con una pellicola in resina vinilica disponibile nei colori bianco, nero, argento e finiture legno. Il profilo ha una buona resistenza agli agenti chimici e può essere ancorato alla parete grazie a supporti in plastica da fissare con tasselli o con PROBAND FIX. Il battiscopa di misura 100 mm, può essere tagliato alle misure 80 e 60 mm grazie alle pre-incisioni presenti sul retro. **PROMULTISKIRT SQUARE** in resina vinilica espansa rivestita con pellicola in resina vinilica è idoneo per qualsiasi ambiente interno.

BTEPR... 108614/S
scala 1:1

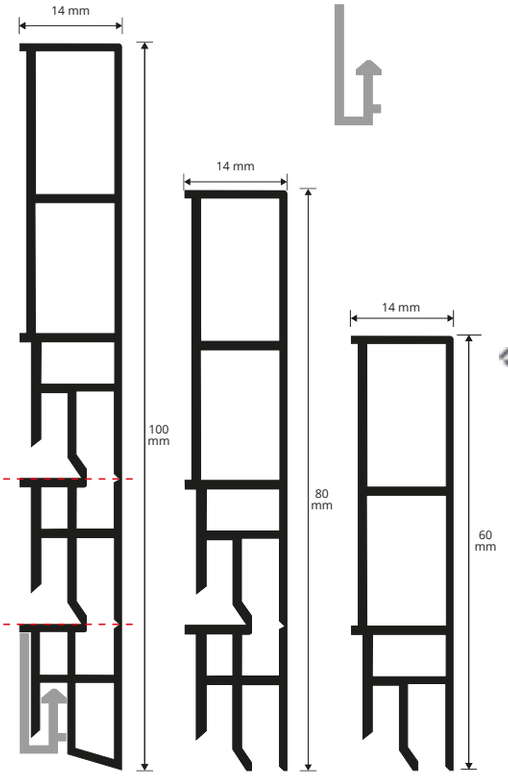

BTEPRS 18/100
scala 1:1



RESINA VINILICA RIGIDA ESPANSA (finiture legno, nero, bianco e argento)
lungh. barre **2,4 ml** - conf. **20 PZ - 48 ml**

Articolo	L mm	€/ml	€/Pz
BTEPR... 108614/S	**100/80/60**	**8,81**	**21,14**

Disponibile nelle finiture: 29W - 30W - 34W - B - N - AA.
La sigla della finitura scelta va aggiunta alla sigla dell'articolo.
Es.: BTEPR... 108614/S (finitura scelta Rovere Havana) BTEPR34W 108614/S

BREVETTATO



CLIP DI FISSAGGIO - PLASTICA
conf. **100 PZ**

Articolo	H mm	€/conf.
BTEPRS 18	**16,5**	**12,68**

Ordinare il **supporto** ed uno a scelta tra le finiture del **BATTISCOPA.**

UTILIZZARE PROBAND FIX PER IL FISSAGGIO A PARETE DEL PROFILO NELLA VERSIONE SENZA SUPPORTO



GAMMA COLORI



29W - Rovere bianco | **30W** - Rovere grigio | **34W** - Rovere Havana | **B** - Bianco | **N** - Nero | **AA** - Argento

A richiesta è possibile realizzare altre finiture della gamma colori: minimo d'ordine 400 Pz. Tempi di produzione 4/5 settimane. Prezzo da concordare. Per finiture a campione contattare l'ufficio commerciale per quantità minime, tempistiche e costi.

ISTRUZIONI TECNICHE DI POSA

1. Scegliere "PROMULTISKIRT SQUARE" in funzione nel colore desiderato. **2.** Tagliare "PROMULTISKIRT SQUARE" alla lunghezza desiderata. **3.** se necessario tagliare "PROMULTISKIRT SQUARE" alla altezza desiderata.* **4.** Pulire accuratamente il supporto sul quale sarà posato il profilo da residui di olii, grassi e sporcizia in generale.
Posa con solo adesivo:
5a. A superficie asciutta applicare il Proband Fix. **6a.** Premere il profilo contro la parete esercitando una corretta pressione.
Posa con supporti e adesivo:
5b. Fissare alla parete ogni circa 50mm con tasselli i supporti in plastica. **6b.** Applicare il Proband Fix solo sulla parte superiore del battiscopa.
7b. Fissare il profilo ai supporti e premerlo contro la parete esercitando una corretta pressione.

ESEMPIO DI POSA

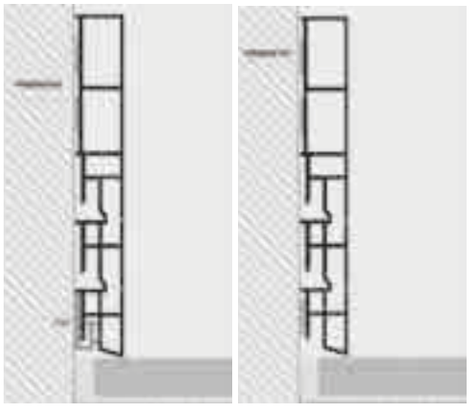

***ISTRUZIONI DI TAGLIO**



OPzione 1A: Taglio per ottenere l'altezza 80 mm.
Tagliare lungo la prima pre-incisione situata sul retro del battiscopa;



OPzione 1B: taglio per ottenere l'altezza 60 mm.
Tagliare lungo la seconda pre-incisione situata sul retro del battiscopa;



2. incidere il fronte del battiscopa in corrispondenza del taglio predentemente effettuato;



3. Rimuovere la parte eccedente.

© 2023 All rights reserved by Progress Profiles. Printed in Italy

RACCORDI ANGOLI INTERNI ed ESTERNI, TAPPI

RESINA VINILICA RIGIDA ESPANSA RIVESTITA FINITURE LEGNO e IN TINTA

KIT ANGOLO INTERNO



KIT BTEPR ... 108614/SI

KIT ANGOLO ESTERNO



KIT BTEPR ...108614/SE

KIT RACCORDI ANGOLI INTERNI, ESTERNI E TAPPI
(finiture legno, nero, bianco e argento)

Articolo	H mm	€/KIT
KBTEPR...108614/SI	**100/80/60**	**16,41**
KBTEPR...108614/SE	**100/80/60**	**16,41**

I kit sono composti rispettivamente dall'elemento angolare interno + due tappi di chiusura e dall'elemento angolare esterno + due tappi di chiusura.

Disponibile nelle finiture: 29W - 30W - 34W - B - N - AA.
La sigla della finitura scelta va aggiunta alla sigla dell'articolo.
Es.: KBTEPR...108614/S (finitura scelta Rovere Havana) KBTEPR34W108614/S

= *News 2023*

Prezzi riferiti alle confezioni intere. Per richieste minime di 10 βz l'aumento sarà del 10%. Per richieste inferiori ai 10 βz si applicherà il 20% di aumento.

PROMULTISKIRT ROUND è un profilo in resina vinilica espansa rivestito con una pellicola in resina vinilica disponibile nei colori bianco, nero, argento e finiture legno. Il profilo ha una buona resistenza agli agenti chimici e può essere ancorato alla parete grazie a supporti in plastica da fissare con tasselli o con PROBAND FIX. Il battiscopa di misura 100 mm, può essere tagliato alle misure 80 e 60 mm grazie alle pre-incisioni presenti sul retro. **PROMULTISKIRT ROUND** in resina vinilica espansa rivestita con pellicola in resina vinilica è idoneo per qualsiasi ambiente interno.

PROMULTISKIRT ROUND

RESINA VINILICA RIGIDA ESPANSA RIVESTITA

BREVETTATO





RESINA VINILICA RIGIDA ESPANSA (finiture legno, nero, bianco e argento)
lungh. barre **2,4 ml** - conf. **20 PZ - 48 ml**

Articolo	L mm	€/ml	€/Pz
BTEPR... 108614/R	**100/80/60**	**8,81**	**21,14**

Disponibile nelle finiture: 29W - 30W - 34W - B - N - AA.
La sigla della finitura scelta va aggiunta alla sigla dell'articolo.
Es.: BTEPR... 108614/R (finitura scelta Rovere Havana) BTEPR34W 108614/R

CLIP DI FISSAGGIO - PLASTICA
conf. **100 PZ**

Articolo	H mm	€/conf.
BTEPRS 18	**16,5**	**12,68**

Ordinare il **supporto** ed uno a scelta tra le finiture del **BATTISCOPA.**

UTILIZZARE PROBAND FIX PER IL FISSAGGIO A PARETE DEL PROFILO NELLA VERSIONE SENZA SUPPORTO



BTEPR... 108614/R
scala 1:1

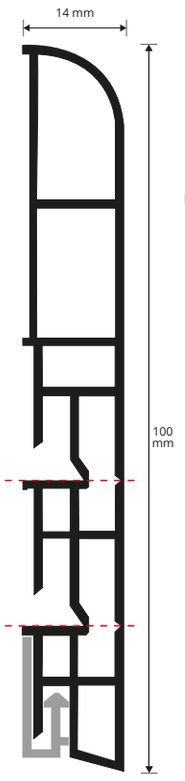

BTEPRS 18/100
scala 1:1



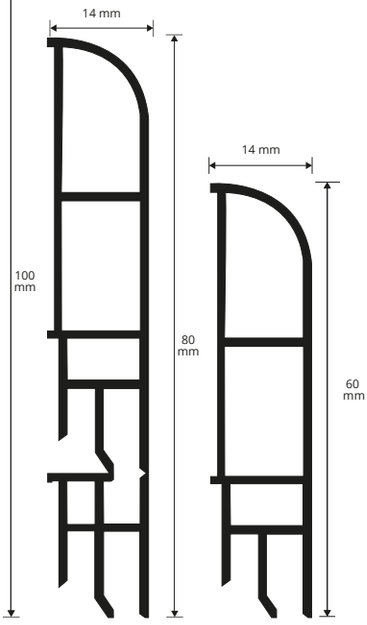

GAMMA COLORI



29W - Rovere bianco	**30W** - Rovere grigio	**34W** - Rovere Havana	**B** - Bianco	**N** - Nero	**AA** - Argento

A richiesta è possibile realizzare altre finiture della gamma colori: minimo d'ordine 400 Pz. Tempi di produzione 4/5 settimane. Prezzo da concordare. Per finiture a campione contattare l'ufficio commerciale per quantità minime, tempistiche e costi.

ISTRUZIONI TECNICHE DI POSA

1. Scegliere "PROMULTISKIRT ROUND" in funzione nel colore desiderato. **2.** Tagliare "PROMULTISKIRT ROUND" alla lunghezza desiderata. **3.** se necessario tagliare "PROMULTISKIRT ROUND" alla altezza desiderata.* **4.** Pulire accuratamente il supporto sul quale sarà posato il profilo da residui di olii, grassi e sporcizia in generale.
Posa con solo adesivo:
5a. A superficie asciutta applicare il Proband Fix. **6a.** Premere il profilo contro la parete esercitando una corretta pressione.
Posa con supporti e adesivo:
5b. Fissare alla parete ogni circa 50mm con tasselli i supporti in plastica. **6b.** Applicare il Proband Fix solo sulla parte superiore del battiscopa.
7b. Fissare il profilo ai supporti e premerlo contro la parete esercitando una corretta pressione.

***ISTRUZIONI DI TAGLIO**



OPzione 1A: Taglio per ottenere l'altezza 80 mm.
Tagliare lungo la prima pre-incisione situata sul retro del battiscopa;



OPzione 1B: taglio per ottenere l'altezza 60 mm.
Tagliare lungo la seconda pre-incisione situata sul retro del battiscopa;



2. incidere il fronte del battiscopa in corrispondenza del taglio predentemente effettuato;



3. Rimuovere la parte eccedente.

ESEMPIO DI POSA

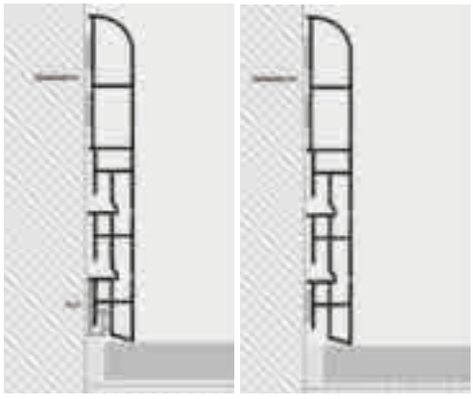

© 2023. All rights reserved by Progress Profiles. Printed in Italy

RACCORDI ANGOLI INTERNI ed ESTERNI, TAPPI

RESINA VINILICA RIGIDA ESPANSA RIVESTITA FINITURE LEGNO e IN TINTA

I kit sono composti rispettivamente dall'elemento angolare interno + due tappi di chiusura e dall'elemento angolare esterno + due tappi di chiusura.

Disponibile nelle finiture: 29W - 30W - 34W - B - N - AA.
La sigla della finitura scelta va aggiunta alla sigla dell'articolo.
Es.: KBTEPR...108614/R (finitura scelta Rovere Havana) KBTEPR34W 108614/R

KIT RACCORDI ANGOLI INTERNI, ESTERNI E TAPPI
(finiture legno, nero, bianco e argento)

Articolo	H mm	€/KIT
KBTEPR...108614/RI	**100/80/60**	**16,41**
KBTEPR...108614/RE	**100/80/60**	**16,41**

KIT ANGOLO INTERNO



KIT BTEPR ...108614/RI

KIT ANGOLO ESTERNO



KIT BTEPR ...108614/RE

= News 2023

Prezzi riferiti alle confezioni intere. Per richieste minime di 10 Pz l'aumento sarà del 10%. Per richieste inferiori ai 10 Pz si applicherà il 20% di aumento.

BATTISCOPA 7016

RESINA VINILICA ESPANSA

BATTISCOPA 7016 è un profilo in resina vinilica espansa rivestito con una pellicola in resina vinilica disponibile nei colori bianco, nero, argento e in Finiture legno. Il profilo ha una buona resistenza agli agenti chimici e può essere ancorato alla parete grazie a supporti in plastica da fissare con tasselli o con silicone. **BATTISCOPA 7016** in resina vinilica espansa rivestita con pellicola in resina vinilica è idoneo per qualsiasi ambiente interno.

BTEPR... 7016
scala 1:1

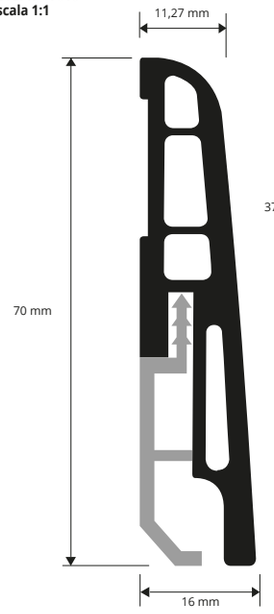

BTEPRS 385/100
scala 1:1

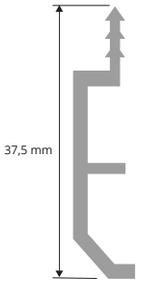

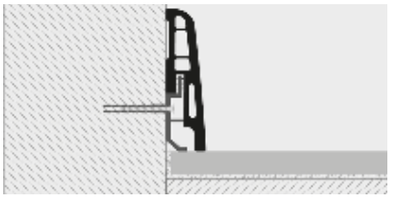

ESEMPIO E ISTRUZIONI TECNICHE DI POSA

1. Scegliere "BATTISCOPA 7016" in funzione nel colore desiderato. **2.** Tagliare "BATTISCOPA 7016" alla lunghezza desiderata. **3.** Pulire accuratamente il supporto sul quale sarà posato il profilo da residui di olii, grassi e sporcizia in generale. **4.** A superficie asciutta applicare il silicone (nel caso di profilo con adesivo, rimuovere la pellicola protettiva). **5.** Premere il profilo contro la parete esercitando una corretta pressione.



RESINA VINILICA RIGIDA ESPANSA (finiture legno, nero, bianco e argento)
lungh. barre **2,5 ml** - conf. **20 PZ - 50 ml**

Articolo	L mm	€/ml	€/Pz
BTEPR... 7016	70	4,64	11,60

USARE PROBAND FIX PER FISSARE IL BATTISCOPA ALLA PARETE





SUPPORTO/ CLIP DI FISSAGGIO - PLASTICA
lungh. supporto **5** cm - conf. **100 PZ**

Articolo	H mm	€/conf.
BTEPRS 385	37,5	12,68

Ordinare il **supporto** ed uno a scelta tra le finiture del **BATTISCOPA.**

KIT RACCORDI ANGOLI INTERNI, ESTERNI E TAPPI
(finiture legno, nero, bianco e argento)

Articolo	H mm	€/KIT
KIT BTEPR ...7016I	70	11,69
KIT BTEPR ...7016E	70	11,69

KIT ANGOLO INTERNO



KIT ANGOLO ESTERNO



GAMMA COLORI

(per una precisa valutazione dei colori richiedere la collana finiture legno)



A richiesta è possibile realizzare altre finiture della gamma colori: minimo d'ordine 400 Pz. Tempi di produzione 4/5 settimane. Prezzo da concordare. Per finiture a campione contattare l'ufficio commerciale per quantità minime, tempistiche e costi.



© 2023 All rights reserved by Progress Profiles. Printed in Italy

Prezzi riferiti alle confezioni intere. Per richieste minime di 10 pz l'aumento sarà del 10%. Per richieste inferiori ai 10 pz si applicherà il 20% di aumento.

BATTISCOPA 7011 è un profilo in resina vinilica espansa rivestito con una pellicola in resina vinilica disponibile nei colori bianco, nero, argento e in finiture legno. Il profilo ha una buona resistenza agli agenti chimici e viene incollato con silicone alla parete. **BATTISCOPA 7011** in resina vinilica espansa rivestita con pellicola in resina vinilica è idoneo per qualsiasi ambiente interno.

BATTISCOPA 7011

RESINA VINILICA ESPANSA





RESINA VINILICA RIGIDA ESPANSA (finiture legno, nero, bianco e argento)
lungh. barre **2,5 ml** - conf. **20 PZ - 50 ml**

Articolo	H mm	€/ml	€/Pz
BTEPR... 7011	70	4,43	11,07

KIT RACCORDI ANGOLI INTERNI, ESTERNI E TAPPI
(finiture legno, nero, bianco e argento)

Articolo	H mm	€/KIT
KIT BTEPR ...7011I	70	10,38
KIT BTEPR ...7011E	70	10,38

KIT ANGOLO INTERNO



KIT BTEPR...7011I

KIT ANGOLO ESTERNO



KIT BTEPR...7011E

BTEPR... 7011
scala 1:1

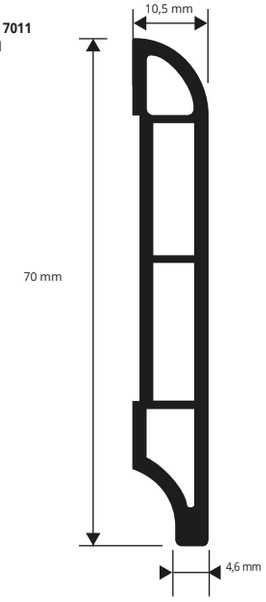

USARE PROBAND FIX PER FISSARE IL BATTISCOPA ALLA PARETE



GAMMA COLORI

(per una precisa valutazione dei colori richiedere la collana finiture legno)



A richiesta è possibile realizzare altre finiture della gamma colori: minimo d'ordine 400 Pz. Tempi di produzione 4/5 settimane. Prezzo da concordare. Per finiture a campione contattare l'ufficio commerciale per quantità minime, tempistiche e costi.

ESEMPIO E ISTRUZIONI TECNICHE DI POSA

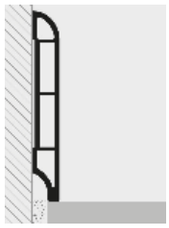

1. Scegliere "BATTISCOPA 7011" in funzione nel colore desiderato. **2.** Tagliare "BATTISCOPA 7011" alla lunghezza desiderata. **3.** Pulire accuratamente il supporto sul quale sarà posato il profilo da residui di olii, grassi e sporcizia in generale. **4.** A superficie asciutta applicare il silicone (nel caso di profilo con adesivo, rimuovere la pellicola protettiva). **5.** Premere il profilo contro la parete esercitando una corretta pressione.

BATTISCOPA 40 è un profilo in resina vinilica espansa rivestito con una pellicola in resina vinilica disponibile nei colori bianco, nero, argento e in finiture legno. Il profilo ha una buona resistenza agli agenti chimici e viene incollato con silicone alla parete. **BATTISCOPA 40** in resina vinilica espansa rivestita con pellicola in resina vinilica è idoneo per qualsiasi ambiente interno.

BATTISCOPA 40

RESINA VINILICA ESPANSA



RESINA VINILICA RIGIDA ESPANSA (finiture legno, nero, bianco e argento)
lungh. barre **2,4 ml** - conf. **20 PZ - 48 ml**

Articolo	H mm	€/ml	€/Pz
BTEPR... 4010	40	4,43	10,63

Disponibile nelle finiture: 29W - 30W - 34W - B - N - AA.
La sigla della finitura scelta va aggiunta alla sigla dell'articolo.
Es.: BTEPR... 4010 (finitura scelta Rovere havana) BTEPR34W 4010

USARE PROBAND FIX PER FISSARE IL BATTISCOPA ALLA PARETE



KIT RACCORDI ANGOLI INTERNI, ESTERNI E TAPPI
(finiture legno, nero, bianco e argento)

Articolo	H mm	€/KIT
KIT BTEPR ...4010I	40	6,66
KIT BTEPR ...4010E	40	6,66

KIT BTEPR...4010I
KIT ANGOLO INTERNO



KIT BTEPR...4010E
KIT ANGOLO ESTERNO



BTEPR... 4010
scala 1:1

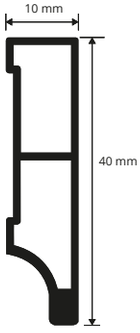

GAMMA COLORI

(per una precisa valutazione dei colori richiedere la collana finiture legno)



A richiesta è possibile realizzare altre finiture della gamma colori: minimo d'ordine 400 Pz. Tempi di produzione 4/5 settimane. Prezzo da concordare. Per finiture a campione contattare l'ufficio commerciale per quantità minime, tempistiche e costi.

ESEMPIO E ISTRUZIONI TECNICHE DI POSA

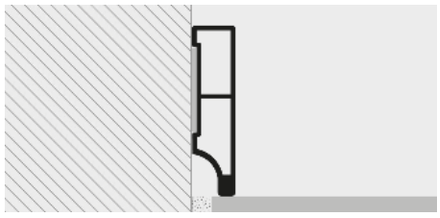

. Scegliere "BATTISCOPA 40" in funzione nel colore desiderato. **2.** Tagliare "BATTISCOPA 40" alla lunghezza desiderata. **3.** Pulire accuratamente il supporto sul quale sarà posato il profilo da residui di olii, grassi e sporcizia in generale. **4.** A superficie asciutta applicare il silicone (nel caso di profilo con adesivo, rimuovere la pellicola protettiva). **5.** Premere il profilo contro la parete esercitando una corretta pressione.

© 2023. All rights reserved by Progress Profiles. Printed in Italy

= News 2023

Prezzi riferiti alle confezioni intere. Per richieste minime di 10 pz l'aumento sarà del 10%. Per richieste inferiori ai 10 pz si applicherà il 20% di aumento.

PROSEAL WOOD

PVC ESPANSO
IN 2 FINITURE LEGNO E 4 COLORI IN TINTA

PROSEAL WOOD è un profilo perimetrale in resina vinilica espansa, molto leggero, stabile e planare disponibile nei colori bianco, grigio chiaro, grigio scuro, nero e in 2 finiture effetto legno. Il profilo ha una buona resistenza agli agenti chimici e può essere fissato alla parete con proband fix, viti o chiodi. **PROSEAL WOOD** in resina vinilica espansa è idoneo per qualsiasi pavimento interno.

PSAW... 20
scala 1:1

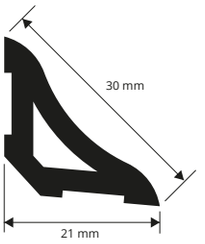

ESEMPIO E ISTRUZIONI TECNICHE DI POSA



1. Scegliere "PROSEAL WOOD" in funzione nel colore desiderato.
2. Tagliare "PROSEAL WOOD" alla lunghezza desiderata.

Posa con proband fix
3. Pulire accuratamente il supporto sul quale sarà posato il profilo da residui di olii, grassi e sporcizia in generale. **4.** A superficie asciutta applicare il proband fix. **5.** Premere il profilo contro la parete esercitando una corretta pressione.

Posa con viti o chiodi
3. Fissare il profilo con viti o chiodi.



PVC ESPANSO - 2 FINITURE LEGNO
lungh. barre **2,5 ml** - conf. **40 PZ - 100 ml**

Articolo	L mm	€/ml	€/Pz
PSAW... 20	**21 x 21**	**0,98**	**2,45**

Disponibile nelle finiture legno: 05W - 10W , e nei colori: B - GC - GS - N. La sigla del colore scelto va aggiunta al codice prodotto.
Esempio: PSAW...20 (colore scelto Nero) PSAWN 20.



PVC ESPANSO - 4 COLORI
lungh. barre **2,5 ml** - conf. **40 PZ - 100 ml**

Articolo	L mm	€/ml	€/Pz
PSAW... 20	**21 x 21**	**0,91**	**2,27**

UTILIZZARE PROBAND FIX PER IL FISSAGGIO A PARETE DEL PROFILO NELLA VERSIONE SENZA ADESIVO



GAMMA COLORI



B - Bianco	**GC** - Grigio chiaro	**GS** - Grigio scuro	**N** - Nero	**05W** - Rovere chiaro (strip)	**10W** - Wengè (panga-panga - wengè)

La colorazione/tonalità della finitura legno in PVC rigido espanso risulta leggeremente differente rispetto alla pellicola che viene normalmente applicata sui profili in alluminio.

PROANGLE WOOD

PVC ESPANSO
IN 2 FINITURE LEGNO E 4 COLORI IN TINTA

PROANGLE WOOD è un profilo perimetrale in resina vinilica espansa, molto leggero, stabile e planare disponibile nei colori bianco, grigio chiaro, grigio scuro, nero e in 2 finiture effetto legno. Il profilo ha una buona resistenza agli agenti chimici e può essere fissato alla parete con proband fix, viti o chiodi. **PROANGLE WOOD** in resina vinilica espansa è idoneo per qualsiasi pavimento interno.

PGAW... 15
scala 1:1

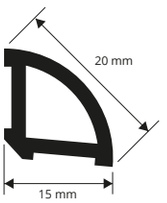

ESEMPIO E ISTRUZIONI TECNICHE DI POSA



1.Scegliere "PROANGLE WOOD" in funzione nel colore desiderato.
2. Tagliare "PROANGLE WOOD" alla lunghezza desiderata.

Posa con proband fix
3. Pulire accuratamente il supporto sul quale sarà posato il profilo da residui di olii, grassi e sporcizia in generale. **4.** A superficie asciutta applicare il proband fix. **5.** Premere il profilo contro la parete esercitando una corretta pressione.

Posa con viti o chiodi
3. Fissare il profilo con viti o chiodi.



PVC ESPANSO - 2 FINITURE LEGNO
lungh. barre **2,5 ml** - conf. **40 PZ - 100 ml**

Articolo	L mm	€/ml	€/Pz
PGAW... 15	**15 x 15**	**0,74**	**1,85**

Disponibile nelle finiture legno: 05W - 10W e nei colori: B - GC - GS - N. La sigla del colore scelto va aggiunta al codice prodotto.
Esempio: PGAW...15 (colore scelto Nero) PGAWN 15.



PVC ESPANSO - 4 COLORI
lungh. barre **2,5 ml** - conf. **40 PZ - 100 ml**

Articolo	L mm	€/ml	€/Pz
PGAW... 15	**15 x 15**	**0,67**	**1,68**



UTILIZZARE PROBAND FIX PER IL FISSAGGIO A PARETE DEL PROFILO NELLA VERSIONE SENZA ADESIVO

GAMMA COLORI



B - Bianco	**GC** - Grigio chiaro	**GS** - Grigio scuro	**N** - Nero	**05W** - Rovere chiaro (strip)	**10W** - Wengè (panga-panga - wengè)

La colorazione/tonalità della finitura legno in PVC rigido espanso risulta leggeremente differente rispetto alla pellicola che viene normalmente applicata sui profili in alluminio.

© 2023 All rights reserved by Progress Profiles. Printed in Italy

Prezzi riferiti alle confezioni intere. Per richieste minime di 10 pz l'aumento sarà del 10%. Per richieste inferiori ai 10 pz si applicherà il 20% di aumento.

BATTISCOPA

RESINA VINILICA ESPANSA IN 12 FINITURE
(4 COLORI IN TINTA E 8 FINITURE LEGNO)

BATTISCOPA è un profilo in resina vinilica espansa, molto leggero, stabile e planare disponibile nei colori bianco, grigio chiaro, grigio scuro, nero e in 8 finiture effetto legno. Il profilo ha una buona resistenza agli agenti chimici e può essere fissato alla parete con proband fix, viti o chiodi. **BATTISCOPA** in resina vinilica espansa è idoneo per qualsiasi pavimento interno.



RESINA VINILICA RIGIDA ESPANSA (nero - grigio chiaro e scuro - bianco)
lungh. barre **2 ml** - conf. **60 PZ** - **120 ml**

Articolo	H mm	€/ml	€/Pz	€/conf.
BTPR... 70	70	1,27	2,54	152,40

RESINA VINILICA RIGIDA ESPANSA (8 finiture legno)
lungh. barre **2 ml** - conf. **60 PZ** - **120 ml**

Articolo	H mm	€/ml	€/Pz	€/conf.
BTPR... 70	70	1,33	2,66	159,60

Disponibile nelle finiture: B - GC - GS - N - 04W - 05W - 06W - 07W - 08W - 09W - 10W - M.
La sigla della finitura scelta va aggiunta alla sigla dell'articolo. Esempio: BTPR... 70 (finitura scelta Nero) BTPRN 70.

GAMMA COLORI



La colorazione/tonalità della finitura legno in pvc rigido espanso risulta leggeremente differente rispetto alla pellicola che viene normalmente applicata sui profili in alluminio.

BTPR...70



ESEMPIO E ISTRUZIONI TECNICHE DI POSA
1. Scegliere "BATTISCOPA" in funzione nel colore desiderato.
2. Tagliare "BATTISCOPA" alla lunghezza desiderata.
Posa con proband fix: **3.** Pulire accuratamente il supporto sul quale sarà posato il profilo da residui di olii, grassi e sporcizia in generale. **4.** A superficie asciutta applicare il proband fix. **5.** Premere il profilo contro la parete esercitando una corretta pressione.
Posa con viti o chiodi: 3. Fissare il profilo con viti o chiodi.

UTILIZZARE PROBAND FIX PER IL FISSAGGIO A PARETE DEL BATTISCOPA

ANGOLARE

RESINA VINILICA ESPANSA IN 12 FINITURE
(4 COLORI IN TINTA E 8 FINITURE LEGNO)

ANGOLARE è un profilo decorativo in resina vinilica espansa, molto leggero, stabile e planare disponibile nei colori bianco, grigio chiaro, grigio scuro, nero e in 8 finiture effetto legno. Il profilo ha una buona resistenza agli agenti chimici e può essere fissato alla parete con proband fix, viti o chiodi. **ANGOLARE** in resina vinilica espansa è idoneo per qualsiasi pavimento interno.



RESINA VINILICA RIGIDA ESPANSA (nero - grigio chiaro e scuro - bianco)
lungh. barre **2,7 ml** - conf. **40 PZ** - **108 ml**

Articolo	L x H mm	€/ml	€/Pz
AGE... 25	25 x 25	1,13	3,05



RESINA VINILICA RIGIDA ESPANSA (8 finiture legno)
lungh. barre **2,7 ml** - conf. **40 PZ** - **108 ml**

Articolo	L x H mm	€/ml	€/Pz
AGE... 25	25 x 25	1,17	3,16

Disponibile nelle finiture: B - GC - GS - N - 04W - 05W - 06W - 07W - 08W - 09W - 10W - M.
La sigla della finitura scelta va aggiunta alla sigla dell'articolo. Esempio: AGE... 25 (finitura scelta Nero) AGEN 25.

La colorazione/tonalità della finitura legno in pvc rigido espanso risulta leggeremente differente rispetto alla pellicola che viene normalmente applicata sui profili in alluminio.

AGE...25
scala 1:1

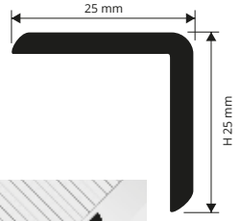

ESEMPI DI POSA



UTILIZZARE PROBAND FIX PER IL FISSAGGIO A PARETE DEL BATTISCOPA

PROFILI LVT - SOL 30P

ALLUMINIO FINITURE LEGNO
E IN ALLUMINIO ANODIZZATO

TOP IN ALLUMINIO 80 finiture legno "...W" (56 a richiesta) 6 anodizzate (3 a richiesta) **thermo packed** - lungh. barre **2,7 ml** - conf. **20 PZ** - **54 ml**

Articolo	L mm	€/ml	€/Pz
PNSP... 3046	30	4,58	12,37
PNSP...W 3046	30	7,84	21,17

Disponibile nelle finiture: AO - AA - AB (su richiesta anche AT, CH e SB con un minimo d'ordine di 200 Pz) e nelle finiture legno: 05W - 09W - 13W - 18W - 21W - 25W - 29W - 30W - 31W - 33W - 34W - 36W - 37W - 38W - 39W - 41W - 42W - 43W - 44W - 45W - 46W - 47W - 48W - 49W - 93W. La sigla della finitura scelta va aggiunta alla sigla dell'articolo. Esempio: PNSP... 3046 (Anodizzato oro) PNSPAO 3046.

TOP IN ALLUMINIO (anodizzato argento)
thermo packed - lungh. barre **2,7 ml** - conf. **20 PZ** - **54 ml**

Articolo	L mm	€/ml	€/Pz
PNSPAA 4046	40	4,89	13,20

PNSP... 3046
PNSPAA 4046

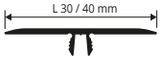

BASE (pvc rigido grigio) - lungh. barre **2,7 ml**

Articolo	L mm	€/ml	€/Pz
PINBFT 3646	36	2,48	6,70

PINBFT 3646



PROFILI LVT - ZERO CURVE

ALLUMINIO FINITURE LEGNO
E IN ALLUMINIO ANODIZZATO

TOP IN ALLUMINIO 80 finiture legno "...W" (56 a richiesta) 6 anodizzate (3 a richiesta) **thermo packed** - lungh. barre **2,7 ml** - conf. **20 PZ** - **54 ml**

Articolo	L mm	€/ml	€/Pz
PINZ... 2646	26	4,58	12,37
PINZ...W 2646	26	7,84	21,17

TOP IN ALLUMINIO (anodizzato argento)
thermo packed - lungh. barre **2,7 ml** - conf. **20 PZ** - **54 ml**

Articolo	L mm	€/ml	€/Pz
PINZAA 3246	32	4,89	13,20

PINZ... 2646
PINZAA 3246

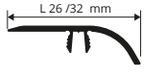

BASE (pvc rigido grigio) - lungh. barre **2,7 ml**

Articolo	L mm	€/ml	€/Pz
PINBFT 2346	23	2,48	6,70

PINBFT 2346

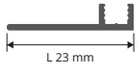

PROFILI LVT - TERMINAL PIN

ALLUMINIO FINITURE LEGNO
E IN ALLUMINIO ANODIZZATO

TOP IN ALLUMINIO 80 finiture legno "...W" (56 a richiesta) 6 anodizzate (3 a richiesta) **thermo packed** - lungh. barre **2,7 ml** - conf. **20 PZ** - **54 ml**

Articolo	L mm	€/ml	€/Pz
PINTP... 1946	19	4,58	12,37
PINTP...W 194	19	7,84	21,17

TOP IN ALLUMINIO (anodizzato argento)
thermo packed - lungh. barre **2,7 ml** - conf. **20 PZ** - **54 ml**

Articolo	L mm	€/ml	€/Pz
PINTPAA 2546	25	4,89	13,20

PINTP... 1946
PINTPAA 2546

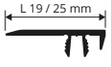

BASE (pvc rigido grigio) - lungh. barre **2,7 ml**

Articolo	L mm	€/ml	€/Pz
PINBFT 2346	23	2,48	6,70

PINBFT 2346

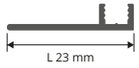

© 2023. All rights reserved by Progress Profiles. Printed in Italy

Prezzi riferiti alle confezioni intere. Per richieste minime di 10 pz l'aumento sarà del 10%. Per richieste inferiori ai 10 pz si applicherà il 20% di aumento.

SOL 30 (solo elemento top)

FINITURE LEGNO e IN ALLUMINIO ANODIZZATO

giunzioni

PINS... 30
scala 1:1

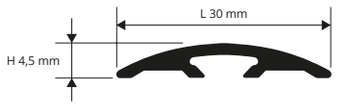

ALLUMINIO ANODIZZATO (6 finiture all. anod. di cui 3 a richiesta)
thermo packed - lungh. barre **2,7 ml** - conf. **40 PZ** - **108 ml**

Articolo	L mm	€/ml	€/Pz
PINS... 30	30	6,08	16,42

ALLUMINIO RIVESTITO (80 finiture legno di cui 71 a richiesta)
thermo packed - lungh. barre **2,7 ml** - conf. **40 PZ** - **108 ml**

Articolo	L mm	€/ml	€/Pz
PINS... 30	30	11,40	30,78

Disponibile nelle finiture: AO - AA - AB (su richiesta anche AT, CH e SB con un minimo d'ordine di 200 Pz) e nelle finiture legno: 04W - 05W - 07W - 09W - 13W - 18W - 21W - 25W - 29W - 30W.
La sigla del colore scelto va aggiunta alla sigla dell'articolo. Esempio: PINS... 30 (finitura scelta Faggio scuro) PINS04W 30.

TERMINAL PIN (solo elemento top)

FINITURE LEGNO e IN ALLUMINIO ANODIZZATO

profili terminali perimetrali

PINTP... 10
scala 1:1

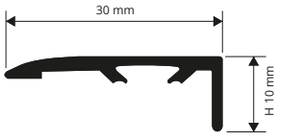

ALLUMINIO ANODIZZATO (6 finiture all. anod. di cui 3 a richiesta)
thermo packed - lungh. barre **2,7 ml** - conf. **40 PZ** - **108 ml**

Articolo	L mm	€/ml	€/Pz
PINTP... 10	10	8,85	23,89

ALLUMINIO RIVESTITO (80 finiture legno di cui 49 a richiesta)
thermo packed - lungh. barre **2,7 ml** - conf. **40 PZ** - **108 ml**

Articolo	L mm	€/ml	€/Pz
PINTP...	10	14,95	40,37

Disponibile nelle finiture: AO - AA - AB (su richiesta anche AT, CH e SB con un minimo d'ordine di 200 Pz) e nelle finiture legno: 04W - 05W - 07W - 09W - 13W - 18W - 21W - 25W - 29W - 30W - 31W - 32W - 33W - 34W - 35W - 36W - 37W - 38W - 39W - 41W - 42W - 44W - 45W - 46W - 48W - 49W - 53W - 54W - 55W - 65W - 73W - 75W.
La sigla della finitura scelta va aggiunta alla sigla dell'Articolo. Esempio: PINTP...10 (finitura scelta anodizzato oro) PINTPAO 10.

ZERO CURVE 07-09-13-15 (solo elemento top)

FINITURE LEGNO e IN ALLUMINIO ANODIZZATO

profili terminali di raccordo

PINZ... 07
scala 1:2

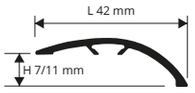

PINZ... 09
scala 1:2

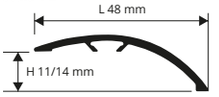

PINZ... 13
scala 1:2

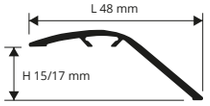

PINZ... 15
scala 1:2

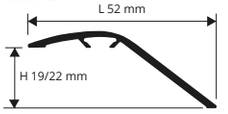

ALLUMINIO ANODIZZATO (6 finiture all. anod. di cui 3 a richiesta)
thermo packed - lungh. barre **2,7 ml**
conf. **20 PZ** - **54 ml** (**H 7** - **H 9 mm** - **108 ml**)

Articolo	H mm	€/ml	€/Pz
PINZ... 07	7 / 11	8,32	22,46
PINZ... 09	11 / 14	9,04	24,41
PINZ... 13	15 / 17	11,94	32,24
PINZ... 15	19 / 22	12,52	33,80

ALLUMINIO RIVESTITO (80 finiture legno di cui 49 a richiesta)
thermo packed - lungh. barre **2,7 ml**
conf. **20 PZ** - **54 ml** (**H 7** - **H 9 mm** - **108 ml**)

Articolo	H mm	€/ml	€/Pz
PINZ... 07	7 / 11	15,25	41,18
PINZ... 09	11 / 14	15,82	42,71
PINZ... 13	15 / 19	18,10	48,87
PINZ... 15	19 / 22	19,77	53,38

Disponibile nelle finiture: AO - AA - AB (su richiesta anche AT, CH e SB con un minimo d'ordine di 200 Pz) e nelle finiture legno: 04W - 05W - 07W - 09W - 13W - 18W - 21W - 25W - 29W - 30W - 31W - 32W - 33W - 34W - 35W - 36W - 37W - 38W - 39W - 41W - 42W - 44W - 45W - 46W - 48W - 49W - 53W - 54W - 55W - 65W - 73W - 75W.
La sigla della finitura scelta va aggiunta alla sigla dell'Articolo. Esempio: PINZ...07 (finitura scelta anodizzato oro) PINZAO 07

STYLE STAIR (solo elemento top)

FINITURE LEGNO e IN ALLUMINIO ANODIZZATO

profili paragradino

PINY...

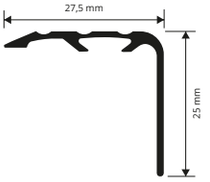

ALLUMINIO ANODIZZATO (6 finiture all. anod. di cui 3 a richiesta)
thermo packed - lungh. barre **2,7 ml** - conf. **20 PZ** - **54 ml**

Articolo	L x H mm	€/ml	€/Pz
PINY...	27,5 x 25	9,49	25,62

ALLUMINIO RIVESTITO (80 finiture legno di cui 60 a richiesta)
THERMO PACKED - lungh. barre **2,7 ml** - conf. **10 PZ** - **27 ml**

Articolo	L x H mm	€/ml	€/Pz
PINY...	27,5 x 25	16,01	43,23

Disponibile nelle finiture: AO - AA - AB (su richiesta anche AT, CH e SB con un minimo d'ordine di 200 Pz) e nelle finiture legno: 05W - 07W - 09W - 18W - 21W - 29W - 30W - 31W - 32W - 34W - 35W - 37W - 41W - 42W - 44W - 46W - 48W - 49W - 65W - 73W - 75W.
La sigla della finitura scelta va aggiunta alla sigla dell'articolo. Esempio: PINY... (finitura scelta anodizzato oro) PINYAO.

STYLE STAIR L (solo elemento top)

FINITURE LEGNO e IN ALLUMINIO ANODIZZATO

profili paragradino

PINYL...

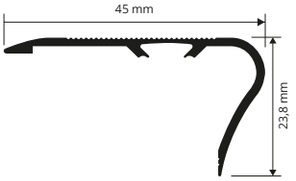

ALLUMINIO ANODIZZATO (6 finiture all. anod. di cui 3 a richiesta)
thermo packed - lungh. barre **2,7 ml** - conf. **20 PZ** - **54 ml**

Articolo	L x H mm	€/ml	€/Pz
PINYL...	45 x 23,8	10,45	28,21

ALLUMINIO RIVESTITO (80 finiture legno di cui 57 a richiesta)
THERMO PACKED - lungh. barre **2,7 ml** - conf. **10 PZ** - **27 ml**

Articolo	L x H mm	€/ml	€/Pz
PINYL...	45 x 23,8	17,62	47,57

Disponibile nelle finiture: AO - AA - AB (su richiesta anche AT, CH e SB con un minimo d'ordine di 200 Pz) e nelle finiture legno: 04W - 05W - 13W - 18W - 21W - 25W - 29W - 30W - 31W - 32W - 33W - 34W - 35W - 36W - 37W - 38W - 39W - 41W - 42W - 44W - 45W - 53W - 54W - 55W.
La sigla della finitura scelta va aggiunta alla sigla dell'articolo. Esempio: PINYL... (finitura scelta anodizzato oro) PINYLAO.

SOL 40 P (solo elemento top)

FINITURE LEGNO e IN ALLUMINIO ANODIZZATO

giunzioni

PNSP... 40P
scala 1:1



ALLUMINIO ANODIZZATO (6 finiture all. anod. di cui 3 a richiesta)
thermo packed - lungh. barre **2,7 ml** - conf. **40 PZ** - **108 ml**

Articolo	L x H mm	€/ml	€/Pz
PNSP... 40P	40	7,84	21,17

ALLUMINIO RIVESTITO (80 finiture legno di cui 49 a richiesta)
thermo packed - lungh. barre **2,7 ml** - conf. **10 PZ** - **27 ml**

Articolo	L x H mm	€/ml	€/Pz
PNSP... 40P	40	14,34	38,72

Disponibile nelle finiture: AO - AA - AB (su richiesta anche AT, CH e SB con un minimo d'ordine di 200 Pz) e nelle finiture legno: 04W - 05W - 07W - 09W - 13W - 18W - 21W - 25W - 29W - 30W - 31W - 32W - 33W - 34W - 35W - 36W - 37W - 38W - 39W - 41W - 42W - 44W - 45W - 46W - 48W - 49W - 53W - 54W - 55W - 65W - 73W - 75W.
La sigla della finitura scelta va aggiunta alla sigla dell'Articolo. Esempio: PNSP... 40P (finitura scelta anodizzato oro) PNSPAO 40P.

© 2026 All rights reserved by Progress Profiles. Printed in Italy

Prezzi riferiti alle confezioni intere. Per richieste minime di 10 pz l'aumento sarà del 10%. Per richieste inferiori ai 10 pz si applicherà il 20% di aumento.

INSERTI INTERCAMBIABILI

RESINA VINILICA ATOSSICA ANTIURTO RIGIDA

RESINA VINILICA ATOSSICA ANTIURTO RIGIDA
lungh. barre **2,7 ml** - conf. **20 PZ** - **54 ml**

Articolo	H mm	€/ml	€/Pz
PIN 07	7	1,34	3,62
PIN 09	9	1,47	3,97
PIN 11	11	1,62	4,37
PIN 13	13	1,76	4,75
PIN 15	15	1,90	5,13
PIN 17	17	2,08	5,62
PIN 19	19	2,21	5,97

PER SOL 40 P E TERMINAL PIN

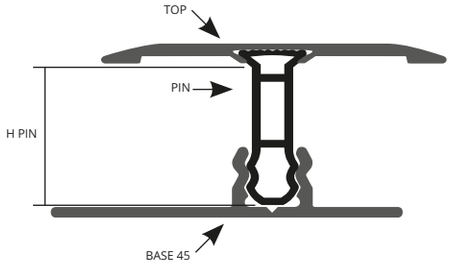

RESINA VINILICA ATOSSICA ANTIURTO RIGIDA
lungh. barre **2,7 ml** - conf. **20 PZ** - **54 ml**

Articolo	H mm	€/ml	€/Pz
PIN 09	9	1,47	3,97
PIN 11	11	1,62	4,37
PIN 13	13	1,76	4,75
PIN 15	15	1,90	5,13
PIN 17	17	2,08	5,62
PIN 19	19	2,21	5,97

PER ZERO CURVE, STYLE STAIR

per il corretto assemblaggio vedere le tabelle dei prodotti completi nelle pagine precedenti

PIN 07
scala 1:1

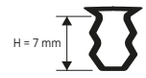

PIN 09
scala 1:1

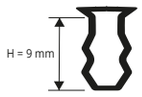

PIN 11
scala 1:1

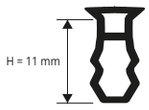

PIN 13
scala 1:1

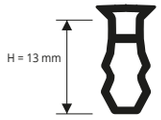

PIN 15
scala 1:1

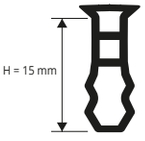

PIN 17
scala 1:1

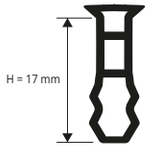

PIN 19
scala 1:1

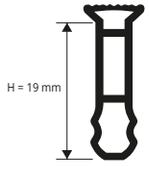

PROINSERT BASE 45 E BASE 40

ALLUMINIO NATURALE





PINBFT 45
scala 1:1

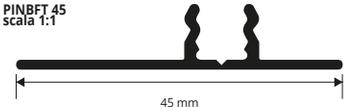

PINBFT 40
scala 1:1

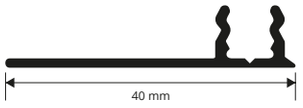

ALLUMINIO FORATO/TRANCIATO PER SOL 30-40-50 E ZERO CURVE
lungh. barre **2,7 ml** - conf. **20 PZ** - **54 ml**

Articolo	Larg. mm	€/ml	€/Pz
PINBFT 45	45	6,37	17,20
PINBFT 40	40	6,29	16,98

VITI E TASSELLI per fissare tutte le versioni forate

OTTONATI - NICHELATI

VITI NICHELATE TESTA PIANA + TASSELLI
conf. **1.000 PZ**

Articolo	Ø mm	Lungh. mm	€/conf.
VINIPT 325	03	25	91,53

VITI OTTONATE TESTA PIANA + TASSELLI
conf. **1.000 PZ**

Articolo	Ø mm	Lungh. mm	€/conf.
VIOTPT 325	03	25	91,53

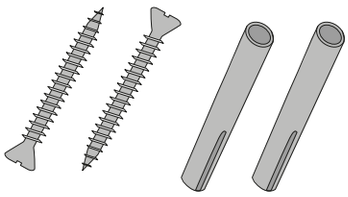

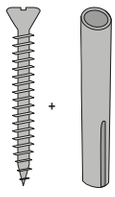

© 2023. All rights reserved by Progress Profiles. Printed in Italy

Prezzi riferiti alle confezioni intere. Per richieste minime di 10 pz l'aumento sarà del 10%. Per richieste inferiori ai 10 pz si applicherà il 20% di aumento.

PROGRESS®
PROFILES



Un’interpretazione di:
The Gherkin, Norman Foster, LONDON (England), 2004

PROFILES & SYSTEMS

FAI DA TE

FAI DA TE

ANGOLARE LATI UGUALI

ACCIAIO INOX 1.4016 LUCIDO

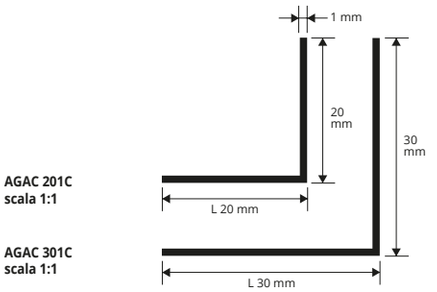

ACCIAIO INOX 1.4016 LUCIDO con film protettivo
spessore **1 mm -** lungh. barre **2 ml** - conf. **10 PZ - 20 ml**

Articolo	L x H mm	€/ml	€/Pz
AGAC 201C	20 x 20	7,15	14,30
AGAC 301C	30 x 30	8,68	17,36

I prezzi indicati sono con codice a barre EAN 13.
Lunghezza 1 ML A RICHIESTA.

GAMMA COLORI

AC - Acciaio inox 1.4016 lucido



ANGOLARE LATI UGUALI

OTTONE LUCIDO

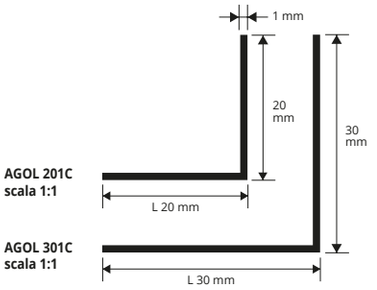

OTTONE LUCIDO CON FILM PROTETTIVO
spessore **1 mm -** lungh. barre **2 ml** - conf. **10 PZ - 20 ml**

Articolo	L x H mm	€/ml	€/Pz	
AGOL 201C	20 x 20	18,40	36,80	*
AGOL 301C	30 x 30	27,36	52,12	*

I prezzi indicati sono con codice a barre EAN 13.
Lunghezza 1 ML A RICHIESTA.

GAMMA COLORI

OL - Ottone lucido



ANGOLARE LATI UGUALI

ALLUMINIO ANODIZZATO ORO E ARGENTO,
BRILLANTATO CROMO E VERNICIATO BIANCO

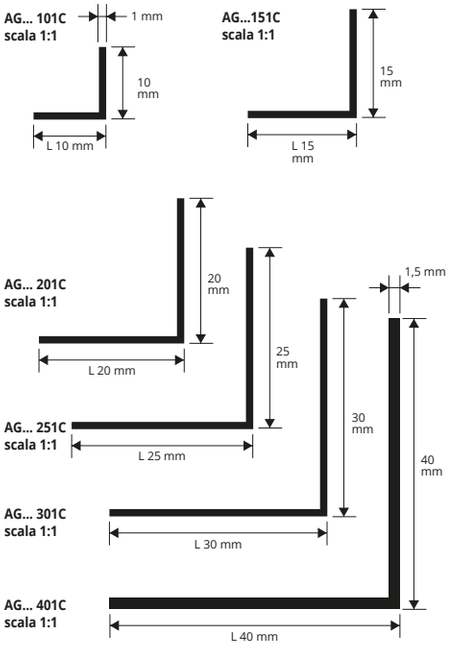

ALLUMINIO ANODIZZATO ORO E ARGENTO thermo packed
lungh. barre **2 ml** - conf. **10 PZ - 20 ml**

Articolo	L x H mm	€/ml	€/Pz
AG... 101C	10 x 10	2,38	4,76
AG... 151C	15 x 15	2,63	5,26
AG... 201C	20 x 20	3,21	6,42
AG... 251C	25 x 25	3,58	7,16
AG... 301C	30 x 30	3,92	7,84
AG... 401C	40 x 40	7,26	14,52

Disponibile nelle finiture: AO - AA.
La sigla della finitura scelta va aggiunta alla sigla dell'articolo.
Esempio: AG... 101C (finitura scelta Anodizzato Oro) AGAO 101C.



ALLUMINIO BRILLANTATO CROMO thermo packed
lungh. barre **2 ml** - conf. **10 PZ - 20 ml**

Articolo	L x H mm	€/ml	€/Pz
AGBC 101C	10 x 10	3,74	7,48
AGBC 151C	15 x 15	4,04	8,08
AGBC 201C	20 x 20	4,81	9,62
AGBC 251C	25 x 25	5,31	10,62
AGBC 301C	30 x 30	5,91	11,82
AGBC 401C	40 x 40	9,32	18,64

ALLUMINIO VERNICIATO BIANCO thermo packed
lungh. barre **2 ml** - conf. **10 PZ - 20 ml**

Articolo	L x H mm	€/ml	€/Pz
AGB 101C	10 x 10	2,45	4,90
AGB 151C	15 x 15	2,71	5,42
AGB 201C	20 x 20	3,27	6,54
AGB 251C	25 x 25	3,62	7,24
AGB 301C	30 x 30	3,98	7,96
AGB 401C	40 x 40	7,25	14,50

I prezzi indicati sono con codice a barre EAN 13.
Lunghezza 1 ML A RICHIESTA.

GAMMA COLORI

AO - All. anodizzato oro | **AA** - All. anodizzato argento | **BC** - All. brillantato cromo | **B** - All. verniciato bianco

*** = Articolo a richiesta minimo d'ordine 100 pz. Tempi di produzione 4/5 settimane. Prezzo da concordare**

Prezzi riferiti alle confezioni intere.

FAI DA TE

© 2020 All rights reserved by Progress Profiles. Printed in Italy

ANGOLARE LATI UGUALI

RESINA VINILICA ATOSSICA



RESINA VINILICA ATOSSICA
lungh. barre **2 ml** - conf. **10 PZ - 20 ml**

Articolo	L x H mm	€/ml	€/Pz
AGP10...C	10 x 10	0,60	1,20
AGP15...C	15 x 15	0,96	1,92
AGP20...C	20 x 20	1,42	2,84
AGP25...C	25 x 25	1,78	3,56

Disponibile nei colori: B-N.
La sigla del colore scelto va aggiunta alla sigla dell'articolo.
Esempio: AGP10...C (colore scelto Bianco) AGP10BC.

I prezzi indicati sono con codice a barre EAN 13.
Lunghezza 1 ML A RICHIESTA.

GAMMA COLORI

B - Bianco | **N** - Nero

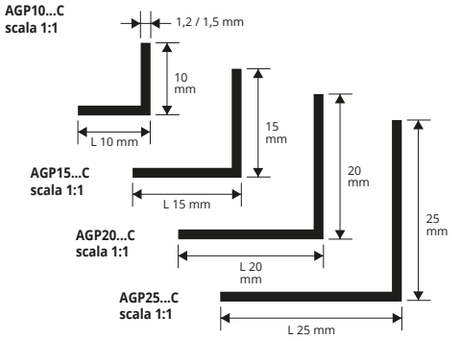

ANGOLARE AD "L"

ALLUMINIO ANODIZZATO ORO E ARGENTO,
BRILLANTATO CROMO E VERNICIATO BIANCO



ALLUMINIO ANODIZZATO ORO E ARGENTO thermo packed
lungh. barre **2 ml** - conf. **10 PZ - 20 ml**

Articolo	L x H mm	€/ml	€/Pz
AL... 1510C	15 x 10	2,38	4,76
AL... 1020C	20 x 10	2,57	5,14
AL... 3015C	30 x 15	3,30	6,60

Disponibile nelle finiture: AO - AA.
La sigla della finitura scelta va aggiunta alla sigla dell'articolo.
Esempio: AL... 1510C (finitura scelta Anodizzato Oro) ALAO1510C.

ALLUMINIO BRILLANTATO CROMO thermo packed
lungh. barre **2 ml** - conf. **10 PZ - 20 ml**

Articolo	L x H mm	€/ml	€/Pz
ALBC 1510C	15 x 10	3,86	7,72
ALBC 1020C	20 x 10	4,04	8,08
ALBC 3015C	30 x 15	5,00	10,00

ALLUMINIO VERNICIATO BIANCO thermo packed
lungh. barre **2 ml** - conf. **10 PZ - 20 ml**

Articolo	L x H mm	€/ml	€/Pz
ALB 1510C	15 x 10	2,45	4,90
ALB 3015C	30 x 15	3,35	6,70

I prezzi indicati sono con codice a barre EAN 13.
Lunghezza 1 ML A RICHIESTA.

GAMMA COLORI

AO - All. anodizzato oro | **AA** - All. anodizzato argento | **BC** - All. brillantato cromo

B - All. verniciato bianco

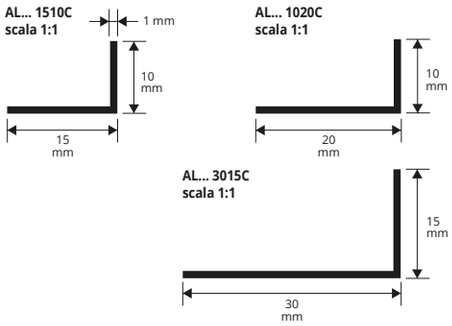

ANGOLARE AD "L"

RESINA VINILICA ATOSSICA



RESINA VINILICA ATOSSICA
lungh. barre **2 ml** - conf. **10 PZ - 20 ml**

Articolo	L x H mm	€/ml	€/Pz
ALP20...C	20 x 10	0,92	1,84
ALP25...C	25 x 20	1,39	2,78
ALP30...C	30 x 20	1,45	2,90
ALP40...C	40 x 10	1,71	3,42

Disponibile nei colori: B-N.
La sigla del colore scelto va aggiunta alla sigla dell'articolo.
Esempio: ALP20...C (colore scelto Bianco) ALP20BC.

I prezzi indicati sono con codice a barre EAN 13.
Lunghezza 1 ML A RICHIESTA.

GAMMA COLORI

B - Bianco | **N** - Nero

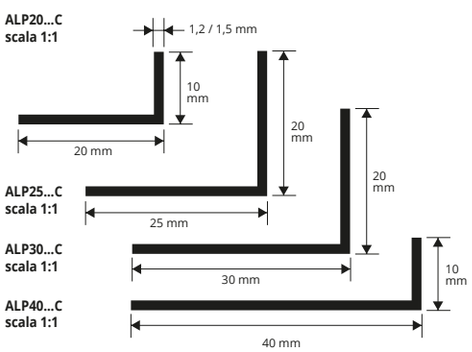

© 2023. All rights reserved by Progress Profiles. Printed in Italy

Prezzi riferiti alle confezioni intere.

CANALINO AD "U"

ALLUMINIO ANODIZZATO ORO E ARGENTO,
BRILLANTATO CROMO E VERNICIATO BIANCO

CU... 081C
scala 1:1

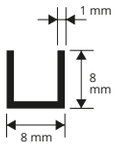

CU... 101C
scala 1:1

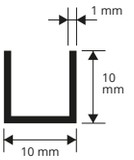

CU... 151C
scala 1:1

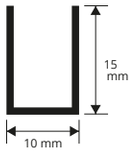

CU... 201C
scala 1:1

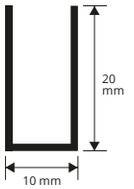

ALLUMINIO ANODIZZATO ORO E ARGENTO thermo packed
lungh. barre **2 ml** - conf. **10 PZ - 20 ml**

Articolo	L x H mm	€/ml	€/Pz
CU... 081C	8 x 8	2,17	4,34
CU... 101C	10 x 10	2,57	5,14
CU... 151C	10 x 15	3,11	6,22
CU... 201C	10 x 20	3,17	6,34

Disponibile nelle finiture: AO - AA.
La sigla della finitura scelta va aggiunta alla sigla dell'articolo.
Esempio: CU... 101C (finitura scelta Anodizzato Oro) CUAO 101C.

ALLUMINIO BRILLANTATO CROMO thermo packed
lungh. barre **2 ml** - conf. **10 PZ - 20 ml**

Articolo	L x H mm	€/ml	€/Pz
CUBC 081C	8 x 8	3,82	7,64
CUBC 101C	10 x 10	3,91	7,82
CUBC 151C	10 x 15	4,77	9,54

ALLUMINIO VERNICIATO BIANCO thermo packed
lungh. barre **2 ml** - conf. **10 PZ - 20 ml**

Articolo	L x H mm	€/ml	€/Pz	
CUB 081C	8 x 8	3,36	6,72	
CUB 101C	10 x 10	3,55	7,10	
CUB 151C	10 x 15	4,16	8,32	
CUB 201C	10 x 20	4,77	9,54	*

I prezzi indicati sono con codice a barre EAN 13.
Lunghezza 1 ML A RICHIESTA.



GAMMA COLORI

AO - All. anodizzato oro | **AA** - All. anodizzato argento | **BC** - All. brillantato cromo

B - All. verniciato bianco

CANALINO A DOPPIA U

ALLUMINIO ANODIZZATO ORO E ARGENTO,
BRILLANTATO CROMO E VERNICIATO BIANCO

CW... 167C
scala 1:1

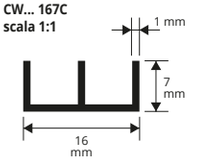

CW... 161C
scala 1:1

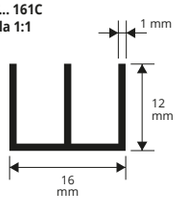

CW... 201C
scala 1:1

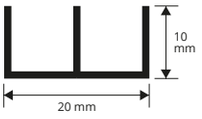

CW... 208C
scala 1:1

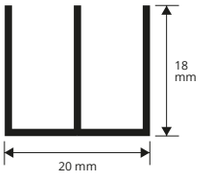

ALLUMINIO ANODIZZATO ORO E ARGENTO thermo packed
lungh. barre **2 ml** - conf. **10 PZ - 20 ml**

Articolo	L x H mm	€/ml	€/Pz
CW... 167C	16 x 7	2,94	5,88
CW... 161C	16 x 12	3,62	7,24
CW... 201C	20 x 10	3,72	7,44
CW... 208C	20 x 18	4,81	9,62

Disponibile nelle finiture: AO - AA.
La sigla della finitura scelta va aggiunta alla sigla dell'articolo.
Esempio: CW... 167C (finitura scelta Anodizzato Oro) CWAO 167C.

ALLUMINIO BRILLANTATO CROMO thermo packed
lungh. barre **2 ml** - conf. **10 PZ - 20 ml**

Articolo	L x H mm	€/ml	€/Pz
CWBC 167C	16 x 7	4,68	9,36
CWBC 161C	16 x 12	6,03	12,06
CWBC 201C	20 x 10	6,36	12,72
CWBC 208C	20 x 18	6,99	13,98

ALLUMINIO VERNICIATO BIANCO thermo packed
lungh. barre **2 ml** - conf. **10 PZ - 20 ml**

Articolo	L x H mm	€/ml	€/Pz	
CWB 161C	16 x 12	3,72	7,44	*
CWB 208C	20 x 18	4,70	9,40	*

I prezzi indicati sono con codice a barre EAN 13.
Lunghezza 1 ML A RICHIESTA.



GAMMA COLORI

AO - All. anodizzato oro | **AA** - All. anodizzato argento | **BC** - All. brillantato cromo

B - All. verniciato bianco

© 2020 All rights reserved by Progress Profiles. Printed in Italy

PROGRESS® PROFILES

*** = Articolo a richiesta minimo d'ordine 100 pz. Tempi di produzione 4/5 settimane. Prezzo da concordare**

Prezzi riferiti alle confezioni intere.

PIATTO

ALLUMINIO ANODIZZATO ORO E ARGENTO,
BRILLANTATO CROMO E VERNICIATO BIANCO



ALLUMINIO ANODIZZATO ORO E ARGENTO thermo packed
lungh. barre **2 ml** - conf. **10 PZ - 20 ml**

Articolo	L mm	€/ml	€/Pz
PI... 102C	10	2,22	4,44
PI... 122C	12	2,35	4,70
PI... 152C	15	2,81	5,62
PI... 202C	20	3,14	6,28
PI... 252C	25	3,55	7,10
PI... 302C	30	4,16	8,32
PI... 402C	40	5,49	10,98

Disponibile nelle finiture: AO - AA.
La sigla della finitura scelta va aggiunta alla sigla dell'articolo.
Esempio: PI... 122C (finitura scelta Anodizzato Oro) PIAO 122C.

ALLUMINIO BRILLANTATO CROMO thermo packed
lungh. barre **2 ml** - conf. **10 PZ - 20 ml**

Articolo	L mm	€/ml	€/Pz
PIBC 102C	10	3,72	7,44
PIBC 122C	12	3,83	7,66
PIBC 152C	15	4,28	8,56
PIBC 202C	20	4,68	9,36
PIBC 252C	25	5,30	10,60
PIBC 302C	30	6,95	13,90
PIBC 402C	40	9,21	18,42

ALLUMINIO VERNICIATO BIANCO thermo packed
lungh. barre **2 ml** - conf. **10 PZ - 20 ml**

Articolo	L mm	€/ml	€/Pz
PIB 102C	10	2,80	5,60
PIB 152C	15	2,90	5,80
PIB 202C	20	3,17	6,34
PIB 252C	25	3,62	7,24
PIB 302C	30	4,17	8,34
PIB 402C	40	5,55	11,10

PI... 102C scala 1:1
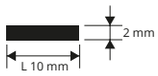

PI... 122C scala 1:1
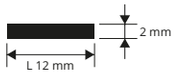

PI... 152C scala 1:1
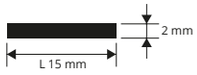

PI... 202C scala 1:1
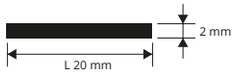

PI... 252C scala 1:1
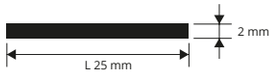

PI... 302C scala 1:1
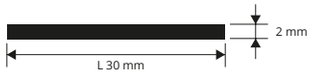

PI... 402C scala 1:1
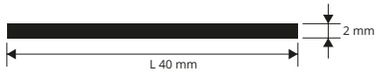

I prezzi indicati sono con codice a barre EAN 13.
Lunghezza 1 ML A RICHIESTA.

GAMMA COLORI



AO - All. anodizzato oro | **AA** - All. anodizzato argento | **BC** - All. brillantato cromo | **B** - All. verniciato bianco

PIATTO

OTTONE NATURALE,LUCIDO E SPAZZOLATO



OTTONE NATURALE thermo packed
lungh. barre **2,7 ml** - conf. **10 PZ - 20 ml**

Articolo	L mm	€/ml	€/Pz	
PION 102C	10	7,46	20,14	*
PION 202C	20	15,04	40,61	*

PI... 102C scala 1:1
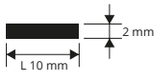

PI... 202C scala 1:1
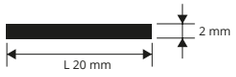

OTTONE LUCIDO thermo packed
lungh. barre **2,7 ml** - conf. **10 PZ 20 ml**

Articolo	L mm	€/ml	€/Pz	
PIOL 102C	10	12,01	32,43	*
PIOL 202C	20	23,17	62,56	*

OTTONE SPAZZOLATO thermo packed
lungh. barre **2,7 ml** - conf. **10 PZ 20 ml**

Articolo	L mm	€/ml	€/Pz	
PIOS 102C	10	12,01	32,43	*
PIOS 202C	20	23,17	62,56	*

GAMMA COLORI



ON - Ottone naturale | **OL** - Ottone lucido | **OS** - Ottone spazzolato

© 2023. All rights reserved by Progress Profiles. Printed in Italy

= News 2023

* = Articolo a richiesta minimo d'ordine 100 pz. Tempi di produzione 4/5 settimane. Prezzo da concordare

Prezzi riferiti alle confezioni intere.

TUBO VUOTO

ALLUMINIO ANODIZZATO ORO E ARGENTO,
BRILLANTATO CROMO

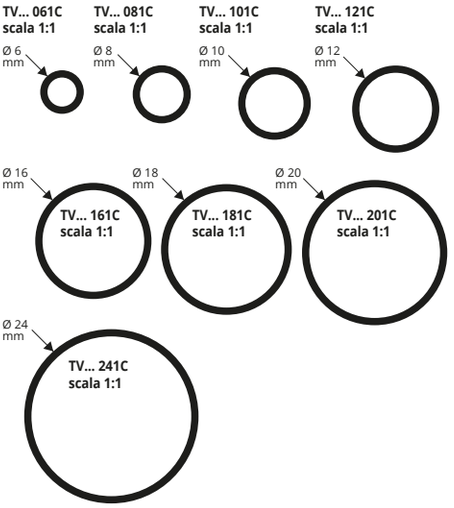

ALLUMINIO ANODIZZATO ORO E ARGENTO thermo packed
spessore **1 mm** - lungh. barre **2 ml** - conf. **10 PZ - 20 ml**

Articolo	Ø mm est.	€/ml	€/Pz
TV... 061C	6	2,32	4,64
TV... 081C	8	2,48	4,96
TV... 101C	10	2,70	5,40
TV... 121C	12	3,02	6,04
TV... 161C	16	3,36	6,72
TV... 181C	18	3,77	7,54
TV... 201C	20	4,16	8,32
TV... 241C	24	6,78	13,56

Disponibile nelle finiture: AO - AA.
La sigla della finitura scelta va aggiunta alla sigla dell'articolo.
Esempio: TV... 122C (finitura scelta Anodizzato Oro) TVAO 122C.

ALLUMINIO BRILLANTATO CROMO thermo packed
spessore **1 mm** - lungh. barre **2 ml** - conf. **10 PZ - 20 ml**

Articolo	Ø mm est.	€/ml	€/Pz	
TVBC 081C	8	3,97	7,94	*
TVBC 101C	10	4,43	8,86	*
TVBC 121C	12	4,92	9,84	*
TVBC 161C	16	5,51	11,02	*
TVBC 181C	18	6,15	12,30	*
TVBC 201C	20	6,85	13,70	*
TVBC 241C	24	11,55	23,10	*



GAMMA COLORI

AO - All. anodizzato oro | **AA** - All. anodizzato argento | **BC** - All. brillantato cromo

I prezzi indicati sono con codice a barre EAN 13.
Lunghezza 1 ML A RICHIESTA.

TUBO PIENO

ALLUMINIO ANODIZZATO ORO E ARGENTO,
BRILLANTATO CROMO

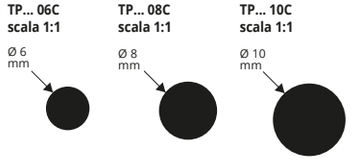

ALLUMINIO ANODIZZATO ORO E ARGENTO thermo packed
lungh. barre **2 ml** - conf. **10 PZ - 20 ml**

Articolo	Ø mm est.	€/ml	€/Pz	
TP... 06C	6	2,89	5,78	*
TP... 08C	8	3,82	7,64	
TP... 10C	10	5,43	10,86	

Disponibile nelle finiture: AO - AA.
La sigla della finitura scelta va aggiunta alla sigla dell'articolo.
Esempio: TP... 122C (finitura scelta Anodizzato Oro) TPAO 122C.

ALLUMINIO BRILLANTATO CROMO THERMO PACKED
lungh. barre **2 ml** - conf. **10 PZ - 20 ml**

Articolo	Ø mm est.	€/ml	€/Pz	
TPBC 06C	6	4,68	9,36	*
TPBC 08C	8	6,46	12,92	*
TPBC 10C	10	9,05	18,10	*

I prezzi indicati sono con codice a barre EAN 13.
Lunghezza 1 ML A RICHIESTA.



GAMMA COLORI

AO - All. anodizzato oro | **AA** - All. anodizzato argento | **BC** - All. brillantato cromo

TUBO QUADRO PIENO

ALLUMINIO ANODIZZATO ORO E ARGENTO

ALLUMINIO ANODIZZATO ORO E ARGENTO thermo packed
lungh. barre **2 ml** - conf. **10 PZ - 20 ml**

Articolo	L x H mm	€/ml	€/Pz
TQP... 08C	8 x 8	4,63	9,26
TQP... 10C	10 x 10	6,70	13,40

Disponibile nelle finiture: AO - AA.
La sigla della finitura scelta va aggiunta alla sigla dell'articolo.
Esempio: TQP... 08C (finitura scelta Anodizzato Oro) TQPAO 08C.

I prezzi indicati sono con codice a barre EAN 13.
Lunghezza 1 ML A RICHIESTA.



GAMMA COLORI

AO - All. anodizzato oro | **AA** - All. anodizzato argento

© 2023 All rights reserved by Progress Profiles. Printed in Italy

* = Articolo a richiesta minimo d'ordine 100 pz. Tempi di produzione 4/5 settimane. Prezzo da concordare

Prezzi riferiti alle confezioni intere.

TUBO QUADRO VUOTO

ALLUMINIO ANODIZZATO ORO E ARGENTO,
BRILLANTATO CROMO



ALLUMINIO ANODIZZATO ORO E ARGENTO thermo packed
lungh. barre **2 ml** - conf. **10 PZ - 20 ml**

Articolo	L x H mm	€/ml	€/Pz
TQV... 10C	10 x 10	3,21	6,42
TQV... 15C	15 x 15	4,23	8,46
TQV... 20C	20 x 20	5,30	10,60

Disponibile nelle finiture: AO - AA.
La sigla della finitura scelta va aggiunta alla sigla dell'articolo.
Esempio: TQV... 10C (finitura scelta Anodizzato Oro) TQVAO 10C.

ALLUMINIO BRILLANTATO CROMO thermo packed
lungh. barre **2 ml** - conf. **10 PZ - 20 ml**

Articolo	L x H mm	€/ml	€/Pz
TQVBC 10C	10 x 10	5,29	10,58
TQVBC 15C	15 x 15	7,04	14,08
TQVBC 20C	20 x 20	8,84	17,68

GAMMA COLORI

AO - All. anodizzato oro | **AA** - All. anodizzato argento | **BC** - All. brillantato cromo

I prezzi indicati sono con codice a barre EAN 13.
Lunghezza 1 ML A RICHIESTA.

TQV... 10C
scala 1:1

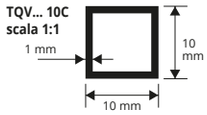

TQV... 15C
scala 1:1

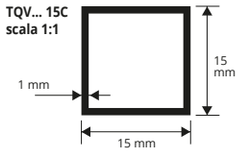

TQV... 20C
scala 1:1

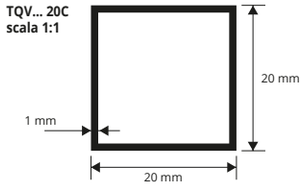

TUBO RETTANGOLARE VUOTO

ALLUMINIO ANODIZZATO ORO E ARGENTO,
BRILLANTATO CROMO E VERNICIATO BIANCO



ALLUMINIO ANODIZZATO ORO E ARGENTO thermo packed
lungh. barre **2 ml** - conf. **10 PZ - 20 ml**

Articolo	L x H mm	€/ml	€/Pz
TR... 2010C	20 x 10	4,23	8,46
TR... 3015C	30 x 15	5,43	10,86

Disponibile nelle finiture: AO - AA.
La sigla della finitura scelta va aggiunta alla sigla dell'articolo.
Esempio: TR... 2010C (finitura scelta Anodizzato Oro) TRAO 2010C.

ALLUMINIO BRILLANTATO CROMO thermo packed
lungh. barre **2 ml** - conf. **10 PZ - 20 ml**

Articolo	L x H mm	€/ml	€/Pz
TRBC 2010C	20 x 10	7,01	14,02
TRBC 3015C	30 x 15	9,05	18,10

ALLUMINIO VERNICIATO BIANCO thermo packed
lungh. barre **2 ml** - conf. **10 PZ - 20 ml**

Articolo	L x H mm	€/ml	€/Pz
TRB 2010C	20 x 10	4,35	8,70 *

I prezzi indicati sono con codice a barre EAN 13.
Lunghezza 1 ML A RICHIESTA.

TR... 2010C
scala 1:1

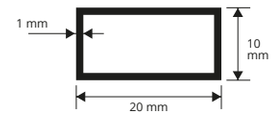

TR... 3015C
scala 1:1

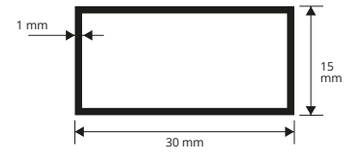

UNGHIETTA

ALLUMINIO ANODIZZATO ORO E ARGENTO,
BRILLANTATO CROMO E VERNICIATO BIANCO



ALLUMINIO ANODIZZATO ORO E ARGENTO thermo packed
spessore **1 mm** - lungh. barre **2 ml** - conf. **10 PZ - 20 ml**

Articolo	L mm	€/ml	€/Pz
UG... 181C	18	2,61	5,22
UG... 221C	22	2,81	5,62
UG... 251C	25	2,89	5,78

Disponibile nelle finiture: AO-AA.
La sigla della finitura scelta va aggiunta alla sigla dell'articolo.
Esempio: UG... 181C (finitura scelta Anodizzato Oro) UGAO 181C.

ALLUMINIO BRILLANTATO CROMO thermo packed
spessore **1 mm** - lungh. barre **2 ml** - conf. **10 PZ - 20 ml**

Articolo	L mm	€/ml	€/Pz
UGBC 181C	18	4,12	8,24
UGBC 221C	22	4,63	9,26
UGBC 251C	25	4,68	9,36

ALLUMINIO VERNICIATO BIANCO thermo packed
spessore **1 mm** - lungh. barre **2 ml** - conf. **10 PZ - 20 ml**

Articolo	L mm	€/ml	€/Pz
UGB 181C	18	2,71	5,42

GAMMA COLORI

AO - All. anodizzato oro | **AA** - All. anodizzato argento | **BC** - All. brillantato cromo | **B** - All. verniciato bianco

I prezzi indicati sono con codice a barre EAN 13.
Lunghezza 1 ML A RICHIESTA.

UG... 181C
scala 1:1

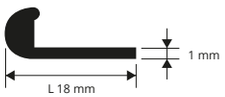

UG... 221C
scala 1:1

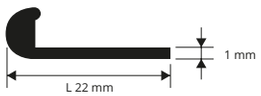

UG... 251C
scala 1:1

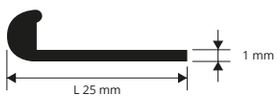

© 2026 All rights reserved by Progress Profiles. Printed in Italy

Prezzi riferiti alle confezioni intere.

PROFILO A "T"

ALLUMINIO ANODIZZATO ORO E ARGENTO,
BRILLANTATO CROMO

T... 1515C
scala 1:1

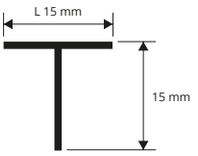

T... 2525C
scala 1:1

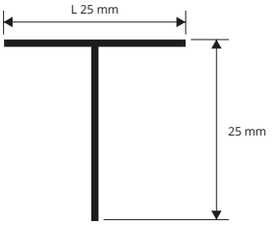

ALLUMINIO ANODIZZATO ORO E ARGENTO thermo packed
spessore **1 mm** - lungh. barre **2 ml** - conf. **10 PZ - 20 ml**

Articolo	L x H mm	€/ml	€/Pz
T... 1515C	15 x 15	3,36	6,72
T... 2525C	25 x 25	4,77	9,54

Disponibile nelle finiture: AO - AA.
La sigla della finitura scelta va aggiunta alla sigla dell'articolo.
Per esempio: T... 1515C (finitura scelta anodizzato oro) TAO 1515C.

ALLUMINIO BRILLANTATO CROMO thermo packed
spessore **1 mm** - lungh. barre **2 ml** - conf. **10 PZ - 20 ml**

Articolo	L x H mm	€/ml	€/Pz
TBC 1515C	15 x 15	5,07	10,14
TBC 2525C	25 x 25	6,51	13,02

I prezzi indicati sono con codice a barre EAN 13.
Lunghezza 1 ML A RICHIESTA.



GAMMA COLORI



AO - All. anodizzato oro | **AA** - All. anodizzato argento | **BC** - All. brillantato cromo

CONTRAPPESO PER TENDE

ALLUMINIO ANODIZZATO ARGENTO E
VERNICIATO BIANCO

CTAA 304C
CTB 304C
scala 1:1

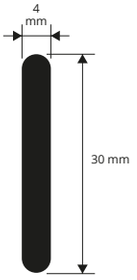

CTAA 404C
CTB 404C
scala 1:1

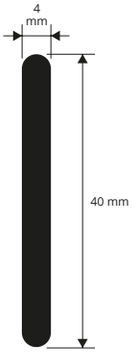

ALLUMINIO ANODIZZATO ARGENTO thermo packed
spessore **4 mm** - lungh. barre **2 ml** - conf. **10 PZ - 20 ml**

Articolo	L mm	€/ml	€/Pz	
CTAA 304C	30	7,00	14,00	
CTAA 404C	40	9,47	18,94	*

ALLUMINIO VERNICIATO BIANCO thermo packed
spessore **4 mm** - lungh. barre **2 ml** - conf. **10 PZ - 20 ml**

Articolo	L mm	€/ml	€/Pz	
CTB 304C	30	7,19	14,38	*
CTB 404C	40	9,82	19,64	*

I prezzi indicati sono con codice a barre EAN 13.
Lunghezza 1 ML A RICHIESTA.



GAMMA COLORI



AA - All. anodizzato argento | **B** - All. verniciato bianco

© 2023 All rights reserved by Progress Profiles. Printed in Italy

PROGRESS PROFILES

*** = Articolo a richiesta minimo d'ordine 100 Pz. Tempi di produzione 4/5 settimane. Prezzo da concordare**

Prezzi riferiti alle confezioni intere.

PIF 153
PIF 203
PIF 253
PIF 403

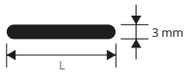

PIATTO IN FERRO
spessore **3 mm** - lungh. barre **2 ml** - conf. **10 PZ - 20 ml**

Articolo	L mm	€/ml	€/Pz	
PIF 153	15	2,17	4,34	
PIF 203	20	2,50	5,00	
PIF 253	25	3,13	6,26	
PIF 403	40	5,07	10,14	

Articolo non sconfezionabile

AGF 203
AGF 303
AGF 403

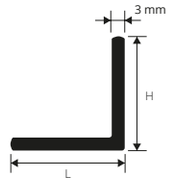

ANGOLARE LATI UGUALI IN FERRO
spessore **3 mm** - lungh. barre **2 ml** - conf. **10 PZ - 20 ml**

Articolo	L x H mm	€/ml	€/Pz
AGF 203	20 x 20	5,24	10,48
AGF 303	30 x 30	6,52	13,04
AGF 403	40 x 40	8,21	16,42

Articolo non sconfezionabile

ALF 3020
ALF 4020

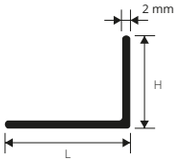

ANGOLARE AD "L" IN FERRO
spessore **2 mm** - lung. barre **2 ml** - conf. **10 Pz - 20 ml**

Articolo	L x H mm	€/ml	€/Pz	
ALF 3020	30 x 20	6,31	12,62	*
ALF 4020	40 x 20	7,04	14,08	*

Articolo non sconfezionabile

TVF 12
TVF 16
TVF 20
TVF 25

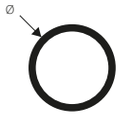

TUBO VUOTO IN FERRO
lung. barre **2 ml** - conf. **10 Pz - 20 ml**

Articolo	Ø mm est.	€/ml	€/Pz	
TVF 12	12	3,77	7,54	*
TVF 16	16	4,83	9,66	*
TVF 20	20	5,91	11,82	*
TVF 25	25	7,08	14,16	*

Articolo non sconfezionabile

TPF 10
TPF 12



TUBO PIENO IN FERRO
lung. barre **2 ml** - conf. **10 Pz - 20 ml**

Articolo	Ø mm est.	€/ml	€/Pz	
TPF 10	10	3,70	7,40	*
TPF 12	12	4,27	8,54	*

Articolo non sconfezionabile

TQPF 08
TQPF 10
TQPF 12
TQPF 14

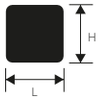

TUBO QUADRO PIENO IN FERRO
lung. barre **2 ml** - conf. **10 Pz - 20 ml**

Articolo	L x H mm	€/ml	€/Pz	
TQPF 08	8 x 8	2,90	5,80	*
TQPF 10	10 x 10	4,35	8,70	*
TQPF 12	12 x 12	5,64	11,28	*
TQPF 14	14 x 14	7,64	15,28	*

Articolo non sconfezionabile

TQVF 20
TQVF 25
TQVF 30
TQVF 40

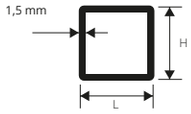

TUBO QUADRO VUOTO IN FERRO
lung. barre **2 ml** - conf. **10 Pz - 20 ml**

Articolo	L x H mm	€/lm	€/Pc	
TQVF 20	20 x 20	7,15	14,30	*
TQVF 25	25 x 25	9,02	18,04	*
TQVF 30	30 x 30	10,06	20,12	
TQVF 40	40 x 40	12,93	25,86	*

Articolo non sconfezionabile

TRF 3020
TRF 4020

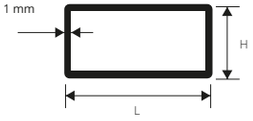

TUBO RETTANGOLARE VUOTO IN FERRO
lungh. barre **2 ml** - conf. **10 PZ - 20 ml**

Articolo	L x H mm	€/ml	€/Pz
TRF 3020	30 x 20	7,80	15,60
TRF 4020	40 x 20	9,09	18,18

Articolo non sconfezionabile

TF 20

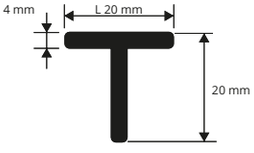

PROFILO A "T" IN FERRO
lung. barre **2 ml** - conf. **10 Pz - 20 ml**

Articolo	L x H mm	€/ml	€/Pz	
TF 20	20 x 20	5,24	10,48	*

Articolo non sconfezionabile

CUF 1515
CUF 3020

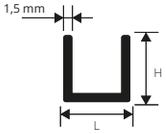

CANALINO A "U" IN FERRO
lung. barre **2 ml** - conf. **10 Pz - 20 ml**

Articolo	L x H mm	€/ml	€/Pz	
CUF 1515	15 x 15	4,56	9,12	*
CUF 3020	30 x 20	5,50	11,00	*

Articolo non sconfezionabile

Tutti i prezzi sono senza codice a barre (ean code).

*** = Articolo a richiesta minimo d'ordine 250 Pz. Tempi di produzione 4/5 settimane. Prezzo da concordare**

Prezzi riferiti alle confezioni intere.

© 2023. All rights reserved by Progress Profiles. Printed in Italy

PROGRESS®
PROFILES



Un'interpretazione di:
One World Trade Center, David Childs , NEW YORK CITY (USA), 2014



PRODOTTI PER LA POSA

PROFILES & SYSTEMS

MASSIMA TRASPARENZA
PER UNA POSA PERFETTA

VIDEO DI POSA

BREVETTATO

Perfetta visibilità delle fughe

H ≥ 50 mm

H ≥ 50 mm

Il solo con 2 elementi

Risparmio di 3 pezzi per gli incroci

PATENTED

1407796
1424326
2,790,556
EP 2573296 B1
EP 2952652 B1
EP 3511484 B1
US 8,635,815 B2
US 9,328,522 B2
US 10,760,284
2019000015848
202018000000069410
Patents Pending

© 2023 All rights reserved by Progress Profiles. Printed in Italy







Colpendo con un martello in gomma o calciando il tirante nel senso della fuga

VANTAGGI

1. Semplicità e rapidità di posa con **solo 2 elementi livellatore & tirante** (non sono necessari pinze, pistole tirante ecc.)

2. Unico sistema mondiale a proporre una vasta gamma di **livellatori** da 1, 2, 3 e 5 mm in grado di livellare gli incroci a croce e “T” con un **pezzo unico, risparmiando** 3 pezzi per gli incroci e 2 pezzi per le “T”.

3. Unico Sistema, solo 2 elementi **(livellatore & tirante),** in grado di livellare pavimenti e rivestimenti da 3 a 20 mm con fughe ottenibili da 1/2/3/5 mm, e da 20 a 40 mm con fuga da 8 mm, semplicemente capovolgendo il **tirante.**

4. Garantisce un accostabilità minima di 1 mm con possibilità di fare fughe da 5 mm.

5. Forza impressa verticalmente per compressione non trasversale/orizzontale per sfregamento evitando il movimento delle piastrelle e allargamento dei giunti.

6. Lo spessore sottile /ridotto della base del livellatore permette un facile inserimento senza creare accumuli di colla.

7. Le “finestrelle”, presenti al centro dei livellatori nelle versioni a croce e a “T”, permettono una perfetta visione degli allineamenti delle piastrelle. Inoltre i fori presenti nelle basi permettono un perfetto ancoraggio tra colla e piastrella.

© 2023 All rights reserved by Progress Profiles. Printed in Italy

Proleveling System

DESCRIZIONE

Proleveling System è un sistema rivoluzionario ed innovativo di livellamento nella posa di materiali di medio e grande formato di spessore compreso tra 3 e 40 mm.

Il sistema brevettato è composto da 2 elementi:

- Una base livellatore (da 1-2-3-5 mm) con rilievi distanziali che permettono di distanziare/separare/ accostare pavimenti di qualsiasi genere e materiale in modo: lineare, a croce e a mezza croce con fughe a scelta da 1 mm, 2 mm, 3 mm e 5 mm.
- Uno stelo filettato centralmente fissato ortogonalmente/perpendicolarmente alla base con diversi punti a rottura facilitata permette, alla manopola (tirante) di serraggio di regolare la pressione esercitata sulla superficie e di livellare la pavimentazione e/o rivestimento in modo uniforme.

Al termine della posa e del periodo necessario per l'aggrappaggio/incollaggio con il pavimento/ rivestimento è sufficiente esercitare una rotazione/ pressione maggiore per la rimozione delle stelo filettato/Tirante oppure calciando il Tirante nella direzione della fuga. Il tirante è unico per tutte le altezze e modelli ed è riutilizzabile infinite volte.

Il nuovo sistema PPLS (brevettato) ha lo scopo di evitare la formazione di dislivelli, "denti", tra le lastre/ formati di ceramica, marmo, pietre naturali, bassi spessori slim per una perfetta planarità del Pavimento e/o Rivestimento.

SISTEMA DI POSA

a) Scegliere il tipo di Livellatore desiderato in base alle fughe e accostamento richiesto:
- Versione Lineare, a Croce e Mezza Croce da 1 mm
- Versione Lineare, a Croce e Mezza Croce da 2 mm
- Versione Lineare, a Croce e Mezza Croce da 3 mm
- Versione Lineare, a Croce e Mezza Croce da 5 mm

b) Stendere la colla / adesivo sopra il sottofondo / pavimento / supporto.

c) Posizionare la base del Livellatore scelto sotto il pavimento / rivestimento e proseguire con la posa in sequenza.

d) Inserire nello stelo filettato il tirante e ruotarla in senso orario fino a livellare il pavimento / rivestimento esercitando la pressione minima necessaria.
Attenzione: non è necessario esercitare una pressione / rotazione eccessiva

e) Quando l'adesivo / colla sarà solidificato e l'aggrappaggio / adesivo con il pavimento / rivestimento è sufficientemente conforme: calciare il tirante nel senso della fuga per staccare i punti di collegamento tra base e stelo.

Svitatore: fissato ad un trapano permette di rimuovere il livellatore dal tirante









Girando il tirante si possono livellare spessori fino a 40mm con fuga da 8mm.





Posa livellatore a mezza croce



Posa livellatore lineare



© 2023 All rights reserved by Progress Profiles. Printed in Italy



PRSL 1
PRSL 2
PRSL 3
PRSL 5

PRST 1
PRST 2
PRST 3
PRST 5

PRSC 1
PRSC 2
PRSC 3
PRSC 5

PRSTT

PRST

PROLEVELING SYSTEM LIVELLATORI LINEARI

Articolo	sp mm	Conf. Pz	€/PZ	€/conf.	Pz/Scatole
PRSL 1	1	100	0,174	17,40	4000
PRSL 2	2	100	0,174	17,40	4000
PRSL 3	3	100	0,174	17,40	4000
PRSL 5	5	100	0,183	18,30	4000

PROLEVELING SYSTEM LIVELLATORI A "T"

Articolo	sp mm	Conf. Pz	€/PZ	€/conf.	Pz/Scatole
PRST 1	1	100	0,206	20,60	3000
PRST 2	2	100	0,206	20,60	3000
PRST 3	3	100	0,206	20,60	3000
PRST 5	5	100	0,216	21,60	3000

PROLEVELING SYSTEM LIVELLATORI A CROCE

Articolo	sp mm	Conf. Pz	€/PZ	€/conf.	Pz/Scatole
PRSC 1	1	100	0,206	20,60	3000
PRSC 2	2	100	0,206	20,60	3000
PRSC 3	3	100	0,206	20,60	3000
PRSC 5	5	100	0,216	21,60	3000

PROLEVELING SYSTEM SVITATORE PER TIRANTE

Articolo	Conf. Pz	€/PZ	€/conf.	Pz/Scatole
PRSSV	50	0,99	49,50	1300



PRSSV

PROLEVELING SYSTEM TIRANTE PER LIVELLATORE

Articolo	Conf. Pz	€/PZ	€/conf.	Pz/Scatole
PRSTT	50	1,14	57,00	1000
PRST	50	0,97	48,50	1000

PROTECTION CAP PER PROLEVELING SYSTEM

Articolo	Conf. Pz	€/PZ	€/conf.	Pz/Scatole
PRSPC	50	0,99	49,50	3000



Protegge la superficie di marmi e pietre naturali da graffi che potrebbero essere causati dal tirante durante la fase di livellamento del pavimento.

Piastrelle cm x cm	30 X 30	40 X 40	45 X 45	50 X 50	60 X 60	80 X 80	90 X 90	120 X 120
U. / MQ (tipo di livellatore)*	11 (solo +)	6 (solo +)	5 (solo +)	4 (solo +)	3 (solo +)	5 (2+, 3L)	5 (2+, 3L)	3 (1+, 2L)

* + = livellatore a croce, L = livellatore lineare , T = livellatore a "T"

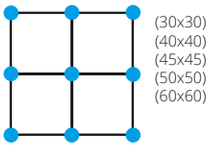

(30x30)
(40x40)
(45x45)
(50x50)
(60x60)

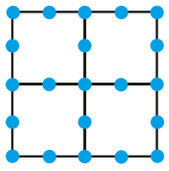

(80x80)
(90x90)
(120x120)

Piastrelle cm x cm	30 X 60	40 X 80	45 X 90	120 X 30	100 X 50	120 X 60
U. / MQ (tipo di livellatore)*	6 (solo +)	6 (3+, 3L)	6 (3+, 3L)	6 (3+, 3L)	4 (2+, 2L)	4 (2+, 2L)

* + = livellatore a croce, L = livellatore lineare , T = livellatore a "T"

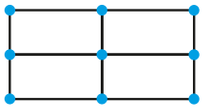

(30x60)

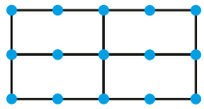

(40x80)
(45x90)
(120x30)
(120x50)
(120x60)

Piastrelle cm x cm	10 X 100	12 X 100	15 X 100	20 X 100	10 X 120	12 X 120	15 X 120	20 X 120	10 X 80	12 X 80	15 X 80	20 X 80	40 x 80	45 x 90	100 x 50	120 x 60
U. / MQ (tipo di livellatore)*	20 (solo T)	17 (solo T)	14 (solo T)	10 (solo T)	17 (solo T)	14 (solo T)	11 (solo T)	9 (solo T)	25 (solo T)	21 (solo T)	17 (solo T)	13 (solo T)	6 (solo T)	5 (solo T)	4 (solo T)	4 (solo T)

* + = livellatore a croce, L = livellatore lineare , T = livellatore a "T"

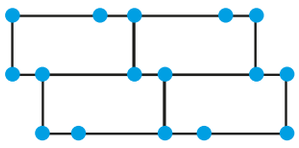

(10x100)
(12x100)
(15x100)
(20x100)
(10x120)
(12x120)
(15x120)
(20x120)

(10x80)
(12x80)
(15x80)
(20x80)
(40x80)
(45x90)
(100x50)
(120x60)

Prezzi riferiti alle confezioni intere.

© 2023 All rights reserved by Progress Profiles. Printed in Italy

Proleveling Wedge System









VANTAGGI

1 Rispetta la normativa:
Grazie all'ancoragio degli steli direttamente sulla base, dopo la rimozione non rimane nessun elemento tra le fughe;

2 Cuneo ergonomico:
La parte concava del cuneo permette un maggior comfort nell'inserimento;

3 Più facile inserimento:
Base migliorata con la nuova forma ad occhio che garantisce un migliore e più efficace inserimento sotto la piastrella;

PROLEVELING WEDGE SYSTEM

Sistema di livellamento per piastrelle composto da 3 elementi: cuneo, livellatore e pinza.
I livellatori sono disponibili per fughe da 1/1,5/2 e 3 mm e sono adatti per piastrelle con spessore da 3 a 12 mm e da 12 a 20. Il cuneo, con una lunghezza di 90 mm e una larghezza di 22 mm, viene inserito durante la posa all'interno del livellatore e grazie al suo fissaggio con la pinza, consente di ottenere la planarità tra piastrelle adiacenti. Quando l'adesivo è duro, calciare i cunei e la parte sporgente dei livellatori lungo la direzione della fuga.

Livellatori H 3-12 mm



PRLW 1 PRLW 15 PRLW 2

Livellatori H 12-20 mm



PRLW 3 PRLW 120 PRLW 220

Cuneo - PRLW



CUNEO DI LIVELLAMENTO

Articolo	Pz/conf.	Pz/Scatole.	€/Pz	€/conf.
PRLW	100	2400	0,169	16,90



PINZA DI TRAZIONE per PROLEVELING WEDGE SYSTEM

Articolo	Pz/conf.	€/Pz
PRLWP	1	27,65

PROLEVELING WEDGE SYSTEM - LIVELLATORI LINEARI

Articolo	h. mm	fuga mm	Pz/Conf.	Pz/ Scatole	€/Pz	€/conf.
PRLW 1	3-12	1	200	3000	0,145	29,00
PRLW 15	3-12	1,5	200	3000	0,151	30,20
PRLW 2	3-12	2	200	3000	0,158	31,60
PRLW 3	3-12	3	200	3000	0,163	32,60
PRLW 120	12-20	1,5	100	2500	0,193	19,30
PRLW 220	12-20	2	100	2500	0,206	20,60

CONSUMI INDICATIVI PER UNA SUPERFICE DI 10 m²

X cm	10	15	20	25	30	40	45	50	55	60	75	80	90	100	120	150	180	200	Y cm
10	1980																		
15	1317	876																	
20	495	328	490																
25	396	263	391	312															
30	660	438	488	389	431														
35	495	328	365	291	322	240													
40	440	292	324	258	285	213	189												
45	396	263	291	232	256	191	169	152											
50	360	239	264	211	232	173	154	138	125										
55	330	219	242	193	212	158	141	126	114	105									
75	396	263	258	206	212	158	140	126	114	104	99								
80	371	246	241	192	198	148	131	117	107	97	93	87							
90	330	219	214	171	176	131	116	104	94	86	82	77	68						
100	297	197	192	153	157	117	104	93	84	77	73	68	61	54					
120	330	219	200	160	157	117	104	93	84	77	71	66	59	52	49				
150	330	219	192	153	146	109	96	86	78	71	64	60	53	47	44	38			
180	330	219	186	149	139	103	91	82	74	68	60	56	49	44	40	34	31		
200	347	230	192	153	140	104	92	83	75	68	59	55	49	44	39	33	30	28	

Ex: 120 X 50 cm = 93 Pz X 10 m²

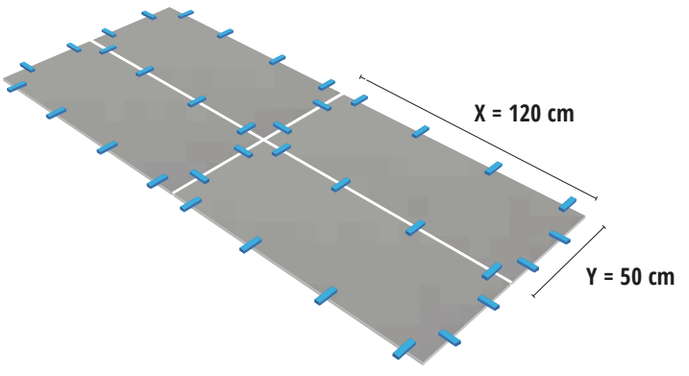

PRODOTTI PER LA POSA

© 2023 All rights reserved by Progress Profiles Printed in Italy

PROGRESS PROFILES

Prezzi riferiti alle confezioni intere.



MULTISPACER è un distanziatore removibile e riutilizzabile per la realizzazione delle fughe nei pavimenti e rivestimenti ceramici. Grazie alla sua geometria, garantisce una molteplicità di usi, una fuga costante ed una perfetta visibilità delle fughe durante la posa.

MULTISPACER

BREVETTATO






MULTISPACER

Articolo	sp mm	Pz/Conf.	Pz/ Scatole	€/Pz	€/conf.
MSP 1	1	100	2500	0,343	34,30
MSP 2	2	100	2500	0,349	34,90
MSP 3	3	100	2500	0,355	35,50
MSP 5	5	100	2500	0,37	37,40



I DISTANZIATORI A CROCE e **MEZZA CROCE** sono forati e prodotti in materiale di prima scelta di colore e qualità costante e resistente agli agenti atmosferici. Vengono usati per distanziare i pavimenti e rivestimenti in modo calibrato ed uniforme e grazie alla foratura antigalleggiamento rimangono nella corretta posizione di posa. Disponibile in tutti gli spessori richiesti 1 - 2 - 3 - 4 - 5 - 7 - 10 mm. I **DISTANZIATORI A "Y"** vengono usati per distanziare le piastrelle esagonali nei pavimenti e rivestimenti Sono disponibili in due spessori 2 e 3 mm.

DISTANZIATORI E CUNEI DI LIVELLAMENTO

DISTANZIATORI FORATI A CROCE scatole con sacchetti da **250 Pz** cad.

Articolo	Spess. mm	Pz/Scatola	€/Sacch.	€/Pz
RC 1	1	20.000	2,75	0,011
RC 2	2	15.000	2,75	0,011
RC 3	3	15.000	2,75	0,011
RC 4	4	15.000	2,75	0,011
RC 5	5	15.000	2,75	0,011
RC 7	7	10.000	3,00	0,012
RC 10	10	5.000	5,75	0,023


RC 1 RC 2 RC 3 RC 4 RC 5 RC 7 RC 10

DISTANZIATORI FORATI A MEZZA CROCE scatole con sacchetti da **250 Pz** cad.

Articolo	Spess. mm	Pz/Scatola	€/Sacch.	€/Pz
RT 1	1	20.000	2,75	0,011
RT 2	2	15.000	2,75	0,011
RT 3	3	15.000	2,75	0,011
RT 4	4	15.000	2,75	0,011
RT 5	5	15.000	2,75	0,011
RT 7	7	10.000	3,00	0,012
RT 10	10	5.000	5,75	0,023


RT 1 RT 2 RT 3 RT 4 RT 5 RT 7 RT 10

DISTANZIATORI A "Y" PER PIASTRELLE AD ESAGONO scatole con sacchetti da **250 Pz** cad.

Articolo	Spess. mm	Pz/Scatola	€/Sacch.	€/Pz
RY 2	2	10.000	4,50	0,018
RY 3	3	10.000	4,50	0,018


RY 2


RY 3

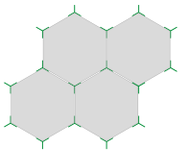

CUNEI DI LIVELLAMENTO COLORATI scatole con sacchetti da **500 Pz**

Articolo	Spess. mm	Pz/Scatola	€/Sacch.	€/Pz
PCU 5	0 - 5	10.000	5,50	0,011

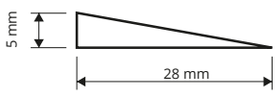



DISTANZIATORI /MQ

FORMATO PIASTRELLA cm x cm	60 x 60	60 x 30	40 x 40	40 x 30	40 x 20	33 X 33	30 X 30	30 X 20	25 X 25	20 X 20	15 X 15	13 X 26	13 X 13	10 X 20	10 X 10
DISTANZIATORI A CROCE N° / MQ	3	6	7	9	12	9	11	17	16	25	44	30	60	50	100
DISTANZIATORI A MEZZA CROCE N° / MQ	6	12	14	18	24	18	22	34	32	50	88	60	120	100	200
DISTANZIATORI A "Y"	2 distanziatori a piastrella moltiplicato per la quantità di piastrelle per mq														

© 2023 All rights reserved by Progress Profiles. Printed in Italy

Prezzi riferiti alle confezioni intere.

PROSUPPORT TUBE SYSTEM

SISTEMA DI SUPPORTI MODULARI PER PAVIMENTAZIONI SOPRAELEVATE

PROSUPPORT TUBE SYSTEM è un sistema di supporti modulari e regolabili per la realizzazione di pavimentazioni esterne sopraelevate di altezza variabile da 29 a 1000 mm. Il sistema è composto da 1 base, 1 vite doppio uso (posa fissa/posa autolivellante), 1 ghiera, 2 teste con alette di spessore 2 o 4 mm e una serie di tubi per il raggiungimento dell'altezza desiderata. Le teste, a seconda di come viene avvitata la vite, possono essere fisse o autolivellanti.

BREVETTATO

ALTEZZE KIT PROSUPPORT TUBE SYSTEM

KIT COMPLETO - conf. **40 Pz. - articolo non sconfezionabile**



A: ALTEZZA DEL SUPPORTO CON POSA AUTOLIVELLANTE
B: ALTEZZA DEL SUPPORTO CON POSA FISSA
T: SPESSORE DELLE ALETTE DISTANZIATRICI



CODICE KIT COMPLETO	
PST3454/4 T = 4 mm	PST3454/2 T = 2 mm
€/Pz. 4,43	
€/Conf. 177,20	



CODICE KIT COMPLETO	
PST5474/4 T = 4 mm	PST5474/2 T = 2 mm
€/Pz. 4,76	
€/Conf. 190,40	



CODICE KIT COMPLETO	
PST7494/4 T = 4 mm	PST7494/2 T = 2 mm
€/Pz. 6,71	
€/Conf. 268,40	



CODICE KIT COMPLETO	
PST94114/4 T = 4 mm	PST94114/2 T = 2 mm
€/Pz. 7,22	
€/Conf. 288,80	



CODICE KIT COMPLETO	
PST114134/4 T = 4 mm	PST114134/2 T = 2 mm
€/Pz. 7,61	
€/Conf. 304,40	



CODICE KIT COMPLETO	
PST134154/4 T = 4 mm	PST134154/2 T = 2 mm
€/Pz. 7,98	
€/Conf. 319,20	



CODICE KIT COMPLETO	
PST154174/4 T = 4 mm	PST154174/2 T = 2 mm
€/Pz. 9,51	
€/Conf. 380,40	



CODICE KIT COMPLETO	
PST174194/4 T = 4 mm	PST174194/2 T = 2 mm
€/Pz. 9,75	
€/Conf. 390,00	



CODICE KIT COMPLETO	
PST194214/4 T = 4 mm	PST194214/2 T = 2 mm
€/Pz. 9,95	
€/Conf. 398,00	

ALTEZZE SUPERIORI A 209 mm

H (mm) POSA AUTOLIVELLANTE (A)	H (mm) POSA FISSA (B)	Scegliere il kit in base alla fuga della piastrella desiderata (T)			TUBO		GHIERA		€/Pz.
		PST3454/4 T = 4 mm	PST3454/2 T = 2 mm				PSTGH 02		
214/234	209/229			+	PSTT 175	+			11,18
234/254	229/249			+	PSTT 195	+			11,85
254/274	249/269			+	PSTT 215	+			12,26
274/294	269/289			+	PSTT 235	+			12,76
294/314	289/309			+	PSTT 255	+			13,36
314/334	309/329			+	PSTT 275	+			14,07
334/354	329/349			+	PSTT 295	+			14,07
354/374	349/369			+	PSTT 315	+			14,97
374/394	369/389			+	PSTT 335	+			14,97
394/414	389/409			+	PSTT 355	+			16,14
414/434	409/429			+	PSTT 375	+			16,14
434/454	429/449			+	PSTT 395	+			17,68
454/474	449/469			+	PSTT 415	+			17,68
474/494	469/489			+	PSTT 435	+			17,68
494/514	489/509			+	PSTT 455	+			19,86



PST3454/...



PSTGH 02

PRODOTTI PER LA POSA

© 2023 All rights reserved by Progress Profiles. Printed in Italy

PROGRESS PROFILES

Prezzi riferiti alle confezioni intere.

POSA AUTOLIVELLANTE

Posa autolivellante
Altezza 1000 mm max con inclinazione max 5 %.

POSA FISSA

Posa fissa
Altezza 1000 mm max



VIDEO DI POSA

COMPONENTI PROSUPPORT TUBE SYSTEM

BASE + VITE 20/40 mm
polipropilene - conf. **40 Pz. (PSTK 0202)** - conf. **20 Pz. (PSTK 0204)**

Articolo	Spessore (mm)	kit / conf.	€/Pz	€/conf.
PSTK 0202	20	40	3,30	132,00
PSTK 0204	40	20	3,61	72,20

Articoli non sconfezionabili, minimo d'ordine 1 confezione.



PSTK 0202



PSTK 0204

TESTA con alette removibili 2/4 mm
polipropilene - conf. **40 Pz.**

Articolo	Spessore Alette (mm)	kit/conf.	€/Pz	€/conf.
PSTH 02	2	40	1,13	45,20
PSTH 04	4	40	1,13	45,20

Articoli non sconfezionabili, minimo d'ordine 1 confezione.



PSTH 02 / PSTH 04

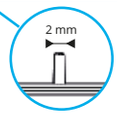

SPESSORE ALETTE 2 mm - PSTH 02

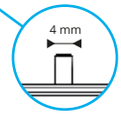

SPESSORE ALETTE 4 mm - PSTH 04

GHIERA DI RACCORDO 40 mm
polipropilene - conf. **40 Pz.**

Articolo	H (mm)	Pz/conf.	€/Pz	€/Conf.
PSTGH 02	40	40	1,77	70,80

Ghiera di raccordo, dotata di una parte inferiore di diametro interno 110 mm dove inserire il tubo di elevazione e una parte filettata per l'inserimento delle viti di regolazione.

Articoli non sconfezionabili, minimo d'ordine 1 confezione.



PSTGH 02

DISCO ANTI-RUMORE E ANTI-SCIVOLAMENTO
gomma - H 1,5 mm - Ø 150 - conf. **120 Pz.**

Articolo	H / Ø mm	Pz/conf.	€/Pz	€/Conf.
PSTG	H 1,5 - Ø150	120	1,08	129,60

Disco in gomma anti-scivolamento, da utilizzare con le teste del sistema PROSUPPORT TUBE SYSTEM, che riduce i rumori fino a 25 db.

Articoli non sconfezionabili, minimo d'ordine 1 confezione.



PSTG

TUBI DI PROLUNGA PRE-TAGLIATI - diametro esterno Ø110 mm
SPESSORE 4 mm - polietilene o polipropilene - conf. **40 Pz.**

Articolo	H (mm)	Pz/conf.	€/Pz	€/conf.
PSTT 35	35	40	0,50	20,00
PSTT 55	55	40	1,02	40,80
PSTT 75	75	40	1,39	55,60
PSTT 95	95	40	1,77	70,80
PSTT 115	115	40	3,30	132,00
PSTT 135	135	40	3,55	142,00
PSTT 155	155	40	3,74	149,60

Articoli non sconfezionabili, minimo d'ordine 1 confezione.



PSTT...

TUBO PROLUNGA INTERO - diametro esterno Ø110 mm SPESSORE 4 mm
- polietilene o polipropilene - bancale **43 Pz.**

Articolo	H (ml)	ml/banc.	€/ml	€/Pz	€/banc.
PSTT 2700	2,7	116	24,09	65,04	2796,72

Articoli non sconfezionabili, minimo d'ordine 1 bancale.

È POSSIBILE OTTENERE ALTEZZE FINO AD UN MAX. DI 1000 mm UTILIZZANDO TUBI A RICHIESTA DA 155 mm FINO A 955 mm.
Per informazioni ed istruzioni di posa richiedere la scheda tecnica. Costi da concordare. Tempi di produzione 4/5 settimane.

PSTT 2700



270 cm

© 2025 All rights reserved by Progress Profiles. Printed in Italy

Prezzi riferiti alle confezioni intere.

DISTANZIATORE PERIMETRALE

Distanziatore perimetrale in acciaio Inox AISI 316L / 1.4404 - V4A per la posa di pavimentazioni esterne sopraelevate. Il profilo creauna fuga di 5 mm favorendo il corretto deflusso delle acque meteoriche; inoltre, grazie all'aletta arrotondata di cui è provvisto non danneggia la guaina impermeabilizzante. La cavità centrale di cui è provvisto, larga 0,5 centimetri e lunga 18, garantisce un perfetto ancoraggio del distanziatore con le teste del sistema Prosupport.

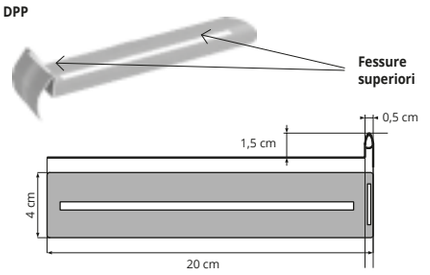



DISTANZIATORE PERIMETRALE PROSUPPORT TUBE SYSTEM
Acciaio inox AISI 316L / 1.4404 - V4A - conf. **40 Pz**

Articolo	€/Pz	€/Conf.
DPP	3,55	142,00

PROSUPPORT TUBE SYSTEM OPTIONAL

CHIAVE DI REGOLAZIONE (solo per teste PSTH 04)

Articolo	€/Pz
PSTAK	31,50



ALETTE DISTANZIATRICI REGOLABILI 4 mm
polipropilene - conf. **80 Pz**

Articolo	L x H (mm)	Pz/conf.	€/Pz	€/Conf.
PSTJ	80 x 20	80	0,83	66,40

Alette distanziatrici lunghe 80 mm, da fissare sulla testa autolivellante, che consentono il montaggio di travetti in legno, WPC e alluminio, di larghezza massima 80 mm, per la posa di pavimentazioni in legno e WPC.



Articoli non sconfezionabili, minimo d'ordine 1 confezione.

CLIP DI FISSAGGIO PER PIASTRELLE - WIND-PROOF
conf. **40 Coppie**

Articolo	L x H mm	Coppie/conf.	€/coppia	€/Conf.
PSTWP	20 x 60	40	6,09	243,60

Clip di fissaggio per piastrelle che bloccano il pavimento in caso di forti venti. Le clip vengono inserite a pavimento ultimato nelle croci del pavimento o lungo i perimetri.



Articoli non sconfezionabili, minimo d'ordine 1 confezione.

GOMMA PER POSA GUAINA BITUMINOSA
H 2 mm - conf. **100 Pz** (scatola 100 Pz)

Articolo	H (mm)	€/Pz	€/Conf.
LVGG 02	2	1,96	196,00 *

Disco in gomma, di spessore 2 mm, da applicare sotto il supporto (SQG 15) a protezione della guaina bituminosa.



DISTANZIATORE PER POSA SU GHIAIA
conf. **100 Pz** (scatola 100 Pz)

Articolo	€/Pz	€/Conf.
DILV	0,91	91,00

Distanziatore a croce da 4 mm in plastica trasparente per la posa su ghiaia o superfici irregolari.





© 2023 All rights reserved by Progress Profiles. Printed in Italy

PROGRESS PROFILES

* = Articolo a richiesta minimo d'ordine 100 Pz. Tempi di produzione 4/5 settimane. Prezzo da concordare

Prezzi riferiti alle confezioni intere.

PROSUPPORT PROFILE è un profilo perimetrale per la protezione e la finitura del bordo esterno di pavimentazioni sopraelevate in ceramica, legno e materiali compositi. Il profilo è provvisto sulla parete verticale di alette inclinate a coda di rondine che permettono l'ancoraggio dell'alzata con adesivi idonei. Il profilo è anche disponibile nella versione con bordo decorativo di altezza 2 cm.

PROSUPPORT PROFILE T & N

ALLUMINIO VERNICIATO
ALLUMINIO NATURALE

BREVETTATO





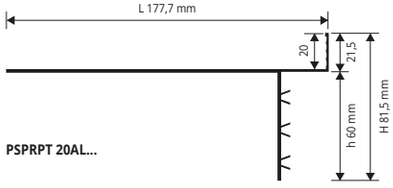

PSPRPT 20AL...



PROSUPPORT PROFILE T - ALLUMINIO TRANCIATO E VERNICIATO
lungh. barre **2,7 ml** - conf. **20 Pz - 54 ml**

Articolo	L x H mm	h mm	€/ml	€/Pz
PSPRPT 20AL...	177,7x81,5	60	31,34	84,62

GAMMA COLORI (GOFFRATI)

GF - Grigio **(7038)** | **A** - Grigio antracite **(no RAL)**

*** A RICHIESTA (GOFFRATI)**

BF - Bianco **(9010)** | **TF** - Testa di moro **(8019)** | **C -** Corten | **EF** - Beige

PROSUPPORT PROFILE N - ALLUMINIO NATURALE
lungh. barre **2,7 ml** - conf. **20 Pz - 54 ml**

Articolo	H mm	L	€/ml	€/Pz
PSPRP 15560AL	60	156,5	20,89	56,40

GAMMA COLORI

AN - Alluminio naturale

ISTRUZIONI DI POSA
1. Scegliere il modello di "PROSUPPORT PROFILE" desiderato. **2.** Tagliare a misura "PROSUPPORT PROFILE" e appoggiarlo sui supporti allineandolo. **3.** Posare la pavimentazione regolando l'altezza dei supporti fino a completo livellamento. **4.** Tagliare a misura le alzate in modo da chiudere i perimetri della pavimentazione sopraelevata. **5.** Incollare sulla superficie verticale del profilo le alzate utilizzando un adesivo idoneo.

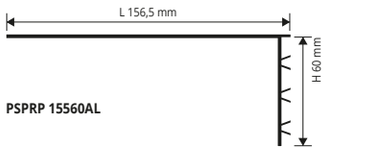

PSPRP 15560AL



PROSUPPORT PROFILE A & B

PROSUPPORT PROFILE A & B propone una serie di profili per la chiusura laterale modulare ed intercambiabile di diverse altezze H 60 / 80 / 100 mm e finiture.

Uso: Profilo perimetrale per la protezione e la finitura del bordo esterno di pavimentazioni sopraelevate di diversa natura, ceramica, legno, marmo ecc. Il **PROSUPPORT PROFILE A & B** consiste in una base piana orizzontale ad "L" da inserire e ancorare sopra la testa piana autolivellante del **PROSUPPORT** ed una parte a vista verticale da inserire nel elemento ad "L" verticale (come indicato nel disegno).

ALLUMINIO VERNICIATO
ALLUMINIO NATURALE



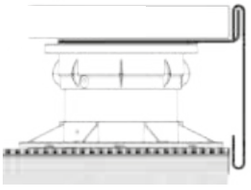

PROSUPPORT A

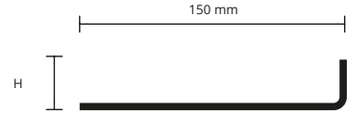

PROSUPPORT B

PFPSAL... 1060 | **PFPSAL... 1080** | **PFPSAL... 10100**

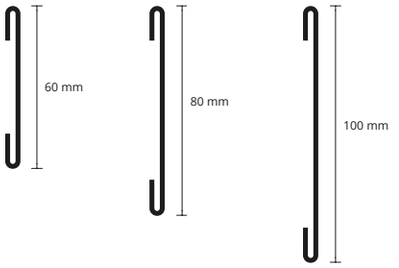

PROSUPPORT A - ALLUMINIO NATURALE TRANCIATO E FORATO
lungh. barre **2,7 ml** - conf. **20 Pz**

Articolo	L x H	€/ml	€/Pz
BPPSAN 15015	150 X 15	27,36	73,87
BPPSAN 15020	150 X 20	28,67	77,41
BPPSAN 15025	150 X 25	29,98	80,95

GAMMA COLORI

AN - Alluminio naturale

PROSUPPORT B - PROFILO TOP - ALLUMINIO VERNICIATO
lungh. barre **2,7 ml** - conf. **10 Pz (PFPSAL...1060** conf. **20 Pz)**

Articolo	H1	€/ml	€/Pz
PFPSAL... 1060	60	20,25	54,68
PFPSAL... 1080	80	23,51	63,48
PFPSAL... 10100	100	26,45	71,42

GAMMA COLORI (GOFFRATI)

GF - Grigio **(7038)** | **A** - Grigio antracite **(no RAL)**

*** A RICHIESTA (GOFFRATI)**

BF - Bianco **(9010)** | **TF** - Testa di moro **(8019)** | **C -** Corten | **EF** - Beige

*** = Articolo a richiesta minimo d'ordine 100 Pz. Tempi di produzione 4/5 settimane. Prezzo da concordare**

Prezzi riferiti alle confezioni intere.

© 2023 All rights reserved by Progress Profiles. Printed in Italy

PRORAIL SYSTEM

PRORAIL SYSTEM è un sistema modulare composto da travetti in alluminio per la posa di pavimenti sopraelevati di qualsiasi formato, che consente di realizzare sottostrutture stabili e modulari in combinazione con PROSUPPORT TUBE e PROSUPPORT SLIM. Il sistema si compone di due travetti in alluminio, PRORAIL e PRORAIL RET, di un anello di fissaggio PRORAIL RING, di due crocette distanziatrici con alette removibili PRORAIL SPACER e di una gomma antirumore e antiscivolamento PRORAIL RUBBER.

PRORAIL
PSTRAN 53

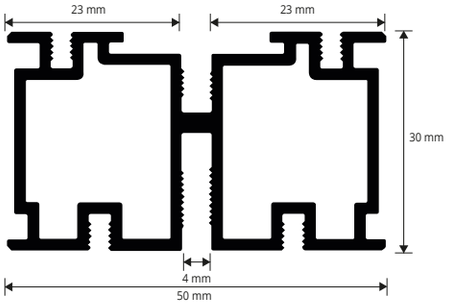



PRORAIL - TRAVETTO SAGOMATO
alluminio - Conf. **10 Pz. -** Lungh. barre **2,7 ML**

Articolo	L x H (mm)	Pz./Conf.	€/ml	€/Pz.
PSTRAN 53	50 X 30	10	16,48	44,50



PRORAIL RUBBER - INSERTO IN GOMMA
Lungh. rotoli **110 ML**

Articolo	L rotolo ml	€/ml	€/rotolo
PSTRI	110	1,90	209,00

PRORAIL RET
PSTRAN 5030





PRORAIL RET - TRAVETTO LISCIO
alluminio - Conf. **10 Pz. -** Lungh. barre **2,7 ML**

Articolo	L x H (mm)	Pz./Conf.	€/ml	€/Pz.
PSTRAN 5030	50 X 30	10	11,41	30,81



PRORAIL RING - ANELLO DI FISSAGGIO TRAVETTI
polipropilene - Conf. **40 Pz.**

Articolo	Ø mm	Pz./Conf.	€/Pz.	€/Conf.
PSTRR	135	40	0,88	35,20

SCHEMA DI POSA PRORAIL SYSTEM

Materiale necessario per 1mq dello schema sotto riportato:
-Pz 3 **PROSUPPORT TUBE / PROSUPPORT TUBE SLIM**
-Pz 3 anelli di fissaggio **PRORAIL RING**
-2,7 ml travetto **PRORAIL**
-4 ml gomma **PRORAIL RUBBER**

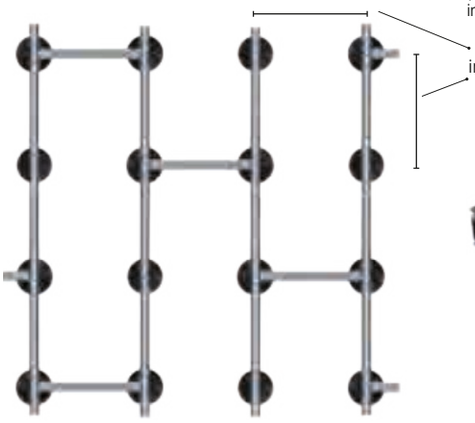

ISTRUZIONI TECNICHE DI POSA

1. Scegliere il supporto **PROSUPPORT TUBE** o **PROSUPPORT SLIM** dell'altezza desiderata;
2. Posare l'anello di fissaggio **PRORAIL RING** sopra i supporti;
3. Posare il travetto **PRORAIL (*)** o il travetto **PRORAIL RET** sopra l'anello;
4. Fissare la gomma **PRORAIL RUBBER** all'interno delle scanalature del travetto **PRORAIL**;
5. Posare le crocette distanziatrici **PRORAIL SPACER** in funzione dello schema di posa da realizzare;
(*) E' possibile fissare il travetto **PRORAIL** direttamente sopra i supporti incastrandolo nelle alette distanziatrici, vedi immagini sotto.





PRORAIL SPACER
PSTRS 02



PRORAIL SPACER
PSTRS 04

PRORAIL SPACER - CROCETTA DISTANZIATRICE con alette removibili in polipropilene - Conf. **100 Pz.**

Articolo	Spessore alette (mm)	Pz./Conf.	€/Pz.	€/Conf.
PSTRS 02	2	100	0,76	76,00
PSTRS 04	4	100	0,88	88,00



CLIP ANTI-ROTAZIONE - Conf. **40 Pz.**

Articolo	Pz./Conf.	€/Pz.	€/Conf.
PSTCAR	40	1,05	42,00

POSA DIRETTA CON TRAVETTO PRORAIL:
Prosupport tube/slim + Prorail + Prorail spacer + Prorail rubber



POSA CON ANELLO E TRAVETTO PRORAIL:
Prosupport tube/slim + Prorail ring + Prorail + Prorail spacer + Prorail rubber



POSA CON ANELLO E TRAVETTO LISCIO PRORAIL RET:
Prosupport tube/slim + Prorail ring + Prorail ret



© 2023 All rights reserved by Progress Profiles. Printed in Italy

Prezzi riferiti alle confezioni intere.

© 2023 All rights reserved by Progress Profiles. Printed in Italy



PROSUPPORT SLIM SYSTEM

PROSUPPORT TUBE SLIM è un sistema di supporti modulari per la realizzazione di pavimentazioni esterne sopraelevate di altezza variabile da 10 a 40 mm, composto da due basi di altezza 10 mm, livellatori con spessore 2 mm e dischi antirumore e antiscivolamento. Grazie alla sua modularità il sistema consente di realizzare, a partire da 10 mm, tutte le altezze con intervallo di 2 mm grazie ai livellatori.



BASE CON ALETTE
PSTSB 02 - 2 mm



BASE CON ALETTE
PSTSB 04 - 4 mm



LIVELLATORE
PSTSL 02 - 2 mm



DISCO ANTI RUMORE
PSTSG

BASE con alette 2/4 mm
polipropilene - Conf. **120 Pz.**

Articolo	Spessore alette (mm)	Pz./Conf.	€/Pz.	€/Conf.
PSTSB 02	2	120	1,13	135,60
PSTSB 04	4	120	1,13	135,60

LIVELLATORE
Polistirene - Conf. **120 Pz.**

Articolo	Spessore (mm)	Pz./Conf.	€/Pz.	€/Conf.
PSTSL 02	2	120	0,95	114,00

DISCO ANTI-RUMORE E ANTI-SCIVOLAMENTO
gomma - Conf. **120 Pz.**

Articolo	H/Ø mm	Pz./Conf.	€/Pz.	€/Conf.
PSTSG	H 1,5 - Ø 150	120	0,95	114,00

PSTSB 02/04

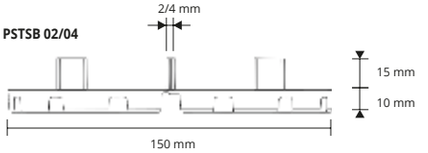

PSTSL 02

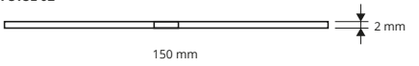

ALTEZZE OTTENIBILI CON IL SISTEMA PROSUPPORT SLIM



Articoli utilizzati:
PSTSB 02/04



Articoli utilizzati:
PSTSB 02/04
PSTSL 02



Articoli utilizzati:
PSTSB 02/04
2 x PSTSL 02



Articoli utilizzati:
PSTSB 02/04
3 x PSTSL 02



Articoli utilizzati:
PSTSB 02/04
4 x PSTSL 02



Articoli utilizzati:
2 x PSTSB 02/04



Articoli utilizzati:
2 x PSTSB 02/04
PSTSL 02



Articoli utilizzati:
2 x PSTSB 02/04
2 x PSTSL 02



Articoli utilizzati:
2 x PSTSB 02/04
3 x PSTSL 02



Articoli utilizzati:
2 x PSTSB 02/04
4 x PSTSL 02



Articoli utilizzati:
3 x PSTSB 02/04

PER OTTENERE ALTEZZE SUPERIORI A 30 mm UTILIZZARE IL SISTEMA PROSUPPORT TUBE CON CUI È POSSIBILE OTTENERE ALTEZZE A PARTIRE DA 29 mm FINO AD UN MASSIMO DI 1000 mm.

© 2023 All rights reserved by Progress Profiles. Printed in Italy

Prezzi riferiti alle confezioni intere.

© 2025 All rights reserved by Progress Profiles. Printed in Italy



I **SUPPORTI** e **LIVELLATORI** sono idonei per la realizzazione di pavimentazioni esterne sopraelevate. I supporti, in polietilene, hanno una altezza di 15 mm. I livellatori in gomma, di spessore 3 mm, possono essere applicati sui supporti sino ad un massimo di 2. I SUPPORTI e LIVELLATORI sono idonei per aree esterne, terrazze, bordi piscina e passaggi pedonali.

SUPPORTO E LIVELLATORE

POLIETILENE

SUPPORTO QUADROTTI
scatole da **350 Pz cad.**

Articolo	Spess. mm	€/Pz	€/Conf.
SQG 15	15	0,36	126,00

ARTICOLI NON SCONFEZIONABILI



SUPPORTO

LIVELLATORE QUADROTTI
scatole da **100 Pz cad.**

Articolo	Spess. mm	€/Pz	€/Conf.
LQG 03	3	0,27	27,00

ARTICOLI NON SCONFEZIONABILI





SQG 15

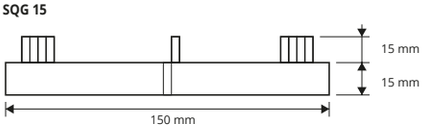

LQG 03

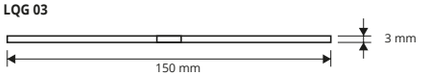

ISTRUZIONI TECNICHE DI POSA
1. Posare i supporti sulla guaina impermeabilizzante. **2.** Per raggiungere l'altezza desiderata e per compensare le quote, se necessario applicare 1 o 2 livellatori in gomma sul supporto. **3.** Applicare il pavimento galleggiante.

KIT MAGNETI

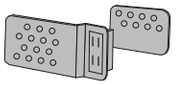

KIT MAGNETI - 4 magneti e 4 piastrine
per pannello d'ispezione in ceramica - conf. da **10 kit** - prezzo per **1 Kit**

Articolo	€/KIT
KMD	13,28

FORBICI
PER PROFILI PVC



TRONCHESE / FORBICI
per profili in PVC.

Articolo	€/Pz
FTPP	92,28

PROECOFON

POLIETILENE ESPANSO A CELLA CHIUSA
CON ADESIVO

PROECOFON è un rotolo di polietilene a cella chiusa usato nel perimetro tra muro e massetto, e in coincidenza di giunti di dilatazione. È consigliabile usarlo in ogni lavoro di posa per garantire la durata del pavimento.



POLIETILENE ESPANSO A CELLA CHIUSA

Articolo	Spess. x H mm	ml/rotolo	€/ml	€/rotolo
PEF 550A	5 X 50	25	2,06	51,50
PEFPU 510A	5 X 10	2,7	2,81	7,59
PEF 5100A	5 X 100	100	0,83	83,00

Per uso perimetrale e in coincidenza di giunti.
PEFPU 510A per Proterrace Drain Drip
PEF 550A - venduto esclusivamente in conf. **2 pz**

ESEMPIO DI POSA

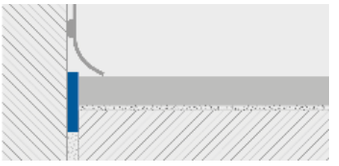

PROBAND FIX

SIGILLANTE MONOCOMPONENTE
IMPERMEABILE







SIGILLANTE MONOCOMPONENTE IMPERMEABILE
scatola da **12** cartucce

Articolo	Cartuccia ml	€/Pz	€/scatola
PRBFXB	290	17,64	211,68
PRBFXG	290	17,64	211,68

PISTOLA PER SIGILLANTE A CARTUCCE

Articolo	Pz/conf.	€/Pz
PRBFXGUN	1	352,60

CARTUCCIA SIGILLANTE MONOCOMPONENTE IMPERMEABILE
scatola da **12** cartucce

Articolo	Cartuccia ml	€/Pz	€/scatola
PRBFXUB	600	34,61	415,32
PRBFXUG	600	34,61	415,32

GAMMA COLORI

B - bianco | **G** -grigio

Dati tecnici:	
Aspetto:	Pasta tixotropica bianca o grigia
Temperature limite di applicazione:	+ 5 °C / + 40 °C
Temperature di esercizio:	- 40 °C / + 90 °C
Reticolazione:	≈ 2 mm / 24 h
Messa in servizio:	≈ 7 gg

ACCORGIMENTI PER LA POSA:
In generale i supporti cementizi devono essere puliti da polvere olii e grassi, asciutti ed esenti da risalite d'umidita, privi di parti friabili o non perfettamente ancorate come residui di cemento, calce e vernici che vanno totalmente asportate. In caso di contatto con gli occhi lavare immediatamente con acqua e consultare un medico. Evitare il contatto con la pelle e mantenere lontano dalla portata dei bambini.

CAMPI DI APPLICAZIONE
• **Destinazione d'uso**
Balconi, terrazzi, bagni, cucine, saune, piscine e superfici esterne di qualsiasi dimensione.
• **Non utilizzare**
Su guaine bituminose, per sigillare **PROBAND** con **PRODESO**, per sigillare superfici calpestabili e lasciate a vista.

PROPOLISH

CREMA PER SGRASSARE E LUCIDARE SUPERFICI
IN ACCIAIO INOX E OTTONE OPACIZZATE

Crema bianca fluida a base di tensioattivi, ammine e polvere inerte, idonea per la pulizia, la sgrassatura e la lucidatura di superfici in acciaio inox e ottone opacizzate. Il prodotto, pronto all'uso, non contiene acidi e alcali e non lascia aloni dopo l'utilizzo. Non esala sostanze nocive.



Articolo	Confezione g.	Pz/Scatola	€/Pz	€/scatola
PRLISH	250	6	20,25	121,50

PROCARE CLEAN

SPRAY PER LA PULIZIA DEI PROFILI IN ACCIAIO, OTTONE E ALLUMINIO

Spray pronto all'uso idoneo per la pulizia dei profili in acciaio, ottone e alluminio, da residui di ossido superficiale. Il prodotto deposita sulla superficie dei profili uno strato protettivo che previene il deposito di calcare. Il suo utilizzo periodico permette di ottenere superfici che si mantengono pulite e brillanti più a lungo. Idoneo anche per vetri, specchi e rubinetterie.



Articolo	Confezione ml	Pz/Scatola	€/Pz	€/scatola
PRCLEAN	750	6	19,59	117,54

© 2023 All rights reserved by Progress Profiles. Printed in Italy

Prezzi riferiti alle confezioni intere.



FRATTONE in lamina di acciaio 3x3, supporto in alluminio brillantato con fissaggio elettrosaldato.
Impugnatura in gomma fissata con sistema anti-rotazione.
Particolarmente indicato per la posa del sistema impermeabilizzante PROFOIL.

FRATTONE

ACCIAIO

FRATTONE ACCIAIO
Scatole da **6 Pz**

Articolo	Dente	Dimensioni mm	Pz/Scatola	€/conf.	€/Pz
PFTT33	3X3	280X120	6	101,88	16,98



FRATTONE in lamina di acciaio 5x7, supporto in alluminio brillantato con fissaggio elettrosaldato.
Impugnatura in gomma fissata con sistema anti-rotazione.
Particolarmente indicato per la posa dei sistemi impermeabilizzanti e desolarizzanti Prodeso® e Prodeso® Heat & Prodeso® Heat grip.

FRATTONE

ACCIAIO

FRATTONE ACCIAIO
Scatole da **6 Pz**

Articolo	Dente	Dimensioni mm	Pz/Scatola	€/conf.	€/Pz
PFTT57	5X7	280X121	6	101,88	16,98



FRATTONE in lamina di acciaio 10x10, supporto in alluminio brillantato con fissaggio elettrosaldato.
Impugnatura in gomma fissata con sistema anti-rotazione.
Particolarmente indicato per la posa delle piastrelle sopra i sistemi impermeabilizzanti e desolarizzanti Prodeso® e Prodeso® Heat & Prodeso® Heat grip.

FRATTONE

ACCIAIO

FRATTONE ACCIAIO
Scatole da **6 Pz**

Articolo	Dente	Dimensioni mm	Pz/Scatola	€/conf.	€/Pz
PFTT1010	10X10	280X122	6	101,88	16,98



SPATOLA DENTATA in materiale plastico resistente ai solventi di dimensioni 10 x 10 cm, con dentatura a triangolo di interasse 5 mm, 4 mm e 3 mm. Idonea per la stesura dei collanti PROBAND FIX.

SPATOLA DENTATA

PLASTICA

SPATOLA DENTATA

Articolo	Dimensioni mm	€/Pz
PRSPD 10	100x100	3,79



RULLO PRESSORE in nylon di lunghezza 40 cm fissato ad una struttura in metallo verniciato, o acciaio inox 304, idoneo per la pressatura delle membrane PRODESO®, PRODESO® HEAT & PRODESO® HEAT GRIP e PROFOIL.
Il rullo è munito di un manico periscopico, regolabile in lunghezza e di una base ad L che consente di caricare 1 sacco di adesivo per ottenere la corretta e uniforme pressatura delle membrane. La presenza di un cavalletto permette di mantenere in corretta posizione il rullo durante il carico del sacco.

RULLO PRESSORE

ACCIAIO VERNICIATO

RULLO PRESSORE IN ACCIAIO INOX
L 40 cm

Articolo	Lunghezza mm	Finitura	€/Pz
PSM	400	verniciato	515,83
PSMAC	400	acciaio	652,95



© 2023 All rights reserved by Progress Profiles. Printed in Italy

Prezzi riferiti alle confezioni intere.

PROGRESS®
PROFILES

Un'interpretazione di:
Premier Tower, Elenberg Fraser, MELBOURNE (Australia)



EDILIZIA

PROFILES & SYSTEMS

GUAINA
COPRI-TREFOLO

PVC RIGIDO GRIGIO

La **GUAINA COPRI-TREFOLI A SCATTO** in pvc rigido grigio serve per rivestire/neutralizzare i trefoli di armatura all'interno delle travi precompresse, in questo modo la guaina annulla la tensione che i trefoli trasmettono alla trave permettendo di cambiare i momenti da positivo a negativo. Disponibile in diversi diametri e lunghezze.

R 110
scala 1:1



R 111
scala 1:1



R 112
scala 1:1



R 113
scala 1:1



PVC RIGIDO GRIGIO
lungh. barre **3 ml** - conf. **50 PZ - 150 ml**

Articolo	Ø pollici	Ø mm	€/ml	€/Pz
R 110	3 x 3"	8	0,50	1,50
R 111	3 / 8"	12	0,55	1,65
R 112	1 / 2"	15	0,59	1,77
R 113	0' 6"	19	0,63	1,89

R 110/ 111 Bancali da 15.000 ml
R 112/113 Bancali da 10.800 ml

ESEMPI E ISTRUZIONI TECNICHE DI POSA

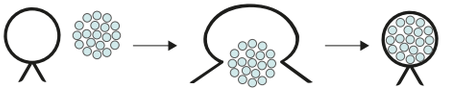

La posa è molto semplice: è sufficiente posizionare la guaina con le alette a "V" verso il trefolo di armatura già in opera e pre-tesi, ed esercitare una leggera pressione in modo che la guaina entri a scatto.



TUBO
COPRI-TREFOLO

PVC RIGIDO GRIGIO

R 114
scala 1:1

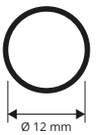

R 115
scala 1:1

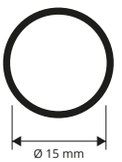

R 116
scala 1:1

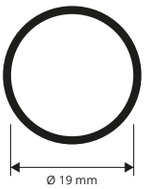

PVC RIGIDO GRIGIO
lungh. barre **3 ml** - conf. **50 PZ - 150 ml**

Articolo	Ø pollici	Ø mm	€/ml	€/Pz
R 114	3/8"	12	0,50	1,50
R 115	1/2"	15	0,55	1,65
R 116	0/6"	19	0,60	1,80

R 114/ 115 Bancali da 15.000 ml
R 116 Bancali da 12.000 ml

GAMMA COLORI

G - Grigio



ISTRUZIONI TECNICHE DI POSA
La posa è molto semplice: è sufficiente inserire il tubo nel trefolo prima che sia preteso.

TUBO
DISTANZIATORE ALETTATO

PVC RIGIDO GRIGIO

TDA 09
scala 1:1



TDA 12
scala 1:1



PVC RIGIDO GRIGIO
lungh. barre **2 ml** - conf. **50 PZ - 100 ml**

Articolo	Ø mm	€/ml	€/Pz
TDA 09	9	0,40	0,80
TDA 12	12	0,45	0,90

TDA 09 Bancali da 15.000 ml
TDA 12 Bancali da 10.000 ml

GAMMA COLORI

G - Grigio



ISTRUZIONI TECNICHE DI POSA
La posa è molto semplice: **1.** è sufficiente inserire il tubo tondo di ferro nel tubo alettato prima di chiudere il panello di armatura. **2.** Tolti i pannelli di armatura inserire eventualmente i tappi di chiusura.

TAPPI PER TUBO DISTANZIATORE

POLIPROPILENE HD GRIGIO

PPT 09 / 12



TAPPI LISCI - POLIPROPILENE HD GRIGIO
conf. **1000 PZ**

Articolo	Ø mm	€/Pz	€/conf.
PPT 09	9	0,026	26,00
PPT 12	12	0,029	29,00

Prezzi riferiti alle confezioni intere.

© 2023 All rights reserved by Progress Profiles. Printed in Italy

TUBO
DISTANZIATORE RIGATO
PVC RIGIDO GRIGIO





PPD 20
scala 1:1



PPD 22
scala 1:1

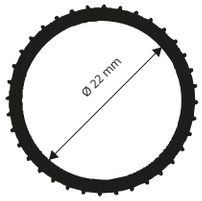

PPD 26
scala 1:1

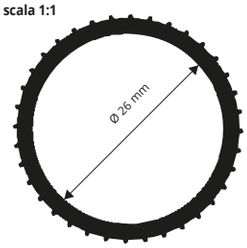

PVC RIGIDO GRIGIO
lungh. barre **2 ml** - conf. **25 PZ - 50 ml**

Articolo	Ø mm int.	€/ml	€/Pz
PPD 20	20	0,60	1,20
PPD 22	22	0,65	1,30
PPD 26	26	0,85	1,70

PPD 20/ PPD 22 Bancali da 5.000 ml
PPD 26 Bancali da 3.000 ml

GAMMA COLORI

G - Grigio

ROSETTE E TAPPI PER TUBO DISTANZIATORE
POLIPROPILENE HD GRIGIO - PVC / GOMMA

ROSETTE - POLIPROPILENE HD GRIGIO
conf. **1000 PZ**

Articolo	Ø mm est.	€/Pz	€/conf.
PPR 20	20	0,044	44,00
PPR 22	22	0,045	45,00
PPR 26	26	0,135	135,00

ROSETTE ESTERNE - POLIPROPILENE HD GRIGIO
conf. **1000 PZ**

Articolo	Ø mm	€/Pz	€/conf.
RETDB 22	26	0,252	252,00

TAPPI INTERNI - PVC / GOMMA
conf. **2000 PZ** divise in due sacchetti da **1000 PZ**

Articolo	Ø mm	€/Pz	€/conf.
TIGPC 22	22	0,212	424,00

TAPPI LISCI - POLIPROPILENE HD GRIGIO
(PPT 20/ 22/ 26 conf. **2000 PZ** divise in due sacchetti da **1000 PZ**)

Articolo	Ø mm	Conf./Pz	€/Pz	€/conf.	
PPT 09	9	1000	0,026	26,00	
PPT 12	12	1000	0,030	30,00	
PPT 16	16	1000	0,031	31,00	*
PPT 20	20	2000	0,032	64,00	
PPT 22	22	2000	0,033	66,00	
PPT 26	26	2000	0,102	204,00	

TAPPI CON CAVITA - POLIPROPILENE HD GRIGIO
conf. **2000 PZ** divise in due sacchetti da **1000 PZ**

Articolo	Ø mm	Conf./Pz	€/Pz	€/conf.	
PPTC 22	22	2000	0,035	70,00	*

TAPPO LISCIO PER FACCIATE SENZA INTONACO



TAPPO CON CAVITÀ PER INTONACO



PPR 20 / 22 / 26



PPT 09 / 12 / 16 / 20 / 22 / 26



RETDB 22



TIGPC 22





GOCCIOLATOIO
PVC RIGIDO GRIGIO





GCT 20
scala 1:1

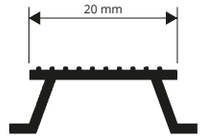

GCT 30
scala 1:1

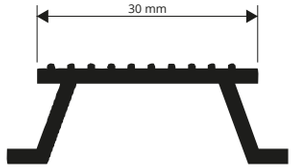

PVC RIGIDO GRIGIO
lungh. barre **2 ml** - conf. **50 PZ - 100 ml**

Articolo	L x H mm	€/ml	€/Pz
GCT 20	20 x 12	0,36	0,72
GCT 30	30 x 15	0,54	1,08

GCT 20 Bancali da 15.000 ml
GCT 30 Bancali da 10.000 ml

GAMMA COLORI

G - Grigio

ISTRUZIONI TECNICHE DI POSA
Va fissato sotto al cassero/armatura per creare il gocciolatoio.

*** = Articolo a richiesta minimo d'ordine 10000 Pz. Tempi di produzione 4/5 settimane. Prezzo da concordare**

Prezzi riferiti alle confezioni intere.

© 2023. All rights reserved by Progress Profiles. Printed in Italy

PROFILO
SMUSSATURA TRIANGOLARE

PVC RIGIDO GRIGIO

Lo **SMUSSO TRIANGOLARE** è prodotto in PVC rigido grigio in larghezze diverse 10-15-20-30 mm in lunghezza standard 2 ml. Viene utilizzato principalmente per creare una smussatura negli angoli dei getti di calcestruzzo come muretti-colonne ecc. È resistente e facile da posare.

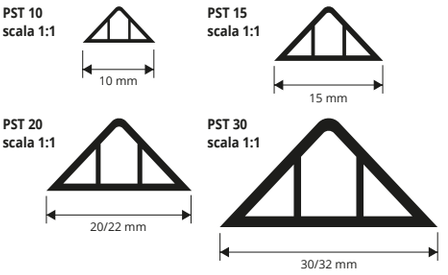

ISTRUZIONI TECNICHE DI POSA
Piantare i chiodi nelle parte centrale lungo il profilo prima di effettuare il getto in calcestruzzo.

PVC RIGIDO GRIGIO
lungh. barre **2 ml** - conf. **50 PZ - 100 ml**

Articolo	Largh. mm	€/ml	€/Pz
PST 10	10	0,20	0,40
PST 15	15	0,22	0,44

Bancali da 20.000 ml

PVC RIGIDO GRIGIO
lungh. barre **2 ml** - conf. **50 PZ - 100 ml**

Articolo	Largh. mm	€/ml	€/Pz
PST 20	20/22	0,25	0,50
PST 30	30/32	0,37	0,74

PST 20 Bancali da 15.000 ml
PST 30 Bancali da 10.000 ml



SMUSSO
TRIANGOLARE STONDATO

PVC RIGIDO GRIGIO

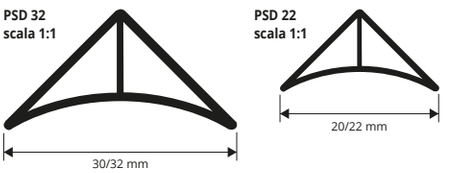

ISTRUZIONI TECNICHE DI POSA
Piantare i chiodi nelle parte centrale lungo il profilo prima di effettuare il getto in calcestruzzo.

PVC RIGIDO GRIGIO
lungh. barre **2 ml** - conf. **50 PZ - 100 ml**

Articolo	L mm	€/ml	€/Pz
PSD 22	20/22	0,40	0,80
PSD 32	30/32	0,50	1,00

PST 22 Bancali da 15.000 ml
PST 32 Bancali da 10.000 ml

GAMMA COLORI

G - Grigio



GIUNTO
RIGATO A LISCA DI PESCE

PVC RIGIDO GRIGIO

GAMMA COLORI

G - Grigio

PVC RIGIDO GRIGIO
lungh. barre **2 ml** - conf. **50 PZ - 100 ml**

Articolo	H x L mm	€/ml	€/Pz
GRP 25	25 X 5	0,50	1,00
GRP 45	45 X 5	0,90	1,80

GRP 25 Bancali da 10.000 ml
GRP 45 Bancali da 5.000 ml

ISTRUZIONI TECNICHE DI POSA
La posa è molto semplice: è sufficiente inserire il giunto rigato nel taglio lasciato preventivamente nel calcestruzzo oppure nel massetto.



PROFILO
DOPPIA SMUSSATURA - PER POGGIOLI

PVC RIGIDO GRIGIO

GAMMA COLORI

G - Grigio

PVC RIGIDO GRIGIO
lungh. barre **A RICHIESTA**

Articolo	H mm	€/ml
R 117	80	12,95 *

CARATTERISTICHE PROFILO:
- Angolo smussatura 45°
- Lungh. smussatura 20 mm
- Lungh. barre a richiesta
- Peso x metro ≈ 2,3 Kg

ISTRUZIONI TECNICHE DI POSA
La posa è molto semplice: è sufficiente fissare nelle apposite casseforme con chiodi o morsetti prima del getto di calcestruzzo.



*** = Articolo a richiesta minimo d'ordine 100 Pz. Tempi di produzione 4/5 settimane. Prezzo da concordare**

Prezzi riferiti alle confezioni intere.

© 2020 All rights reserved by Progress Profiles. Printed in Italy

WATERSTOP

PVC PLASTIFICATO BLU

I profili **WATERSTOP** sono prodotti in cloruro di polivinile (PVC Plastificato) di elevata qualità, hanno ottime caratteristiche fisico-meccaniche, resistenza meccanica, elasticità, resistenza all'invecchiamento e assicurano la tenuta idraulica anche in presenza di pressioni. Il modello "Waterstop Piatto" art. WP viene utilizzato per la ripresa di getti di calcestruzzo, mentre il modello "Waterstop Bulbo" art. WB viene utilizzato, sempre nei getti in calcestruzzo, ma grazie al bulbo centrale, come giunto di dilatazione. Vengono usati per molteplici impieghi: solette, locali interrati, cunicoli, muri contro terra, vasche, silos, piscine, serbatoi, canali, dighe, acquedotti, ecc. La qualità del materiale consente l'uso dei Waterstops su strutture in calcestruzzo, esposte a temperature comprese tra i -30°C e + 70°C, assicurando inoltre una buona resistenza all'aggressione chimica in ambienti alcalini, alle acque salmastre e alle soluzioni acide.

WATERSTOP PIATTO WP 100

WATERSTOP PIATTI WP 150 / 200 / 220 / 250 / 300

WATERSTOP CON BULBO WB 200 / 220 / 250 / 300





WATERSTOP PIATTO - PVC PLASTIFICATO BLU

conf. rotoli **25 ml (WP 150 -** conf. rotoli **50 ml)**

Articolo	L mm	€/ml	€/conf.	
WP 100	100	4,40	220,00	
WP 150 (50 ml)	150	4,10	205,00	
WP 200	200	4,95	247,50	
WP 220	220	6,20	310,00	*
WP 250	250	7,45	372,50	
WP 300	300	9,10	455,00	*

CLIPS di ANCORAGGIO per WATERSTOP a RICHIESTA.

WATERSTOP CON BULBO - PVC PLASTIFICATO BLU

conf. rotoli **25 ml**

Articolo	L mm	€/ml	€/conf.
WB 200	200	7,10	177,50
WB 220	220	8,60	215,00
WB 250	250	10,35	258,75
WB 300	300	11,50	287,50

CLIPS di ANCORAGGIO per WATERSTOP a RICHIESTA.

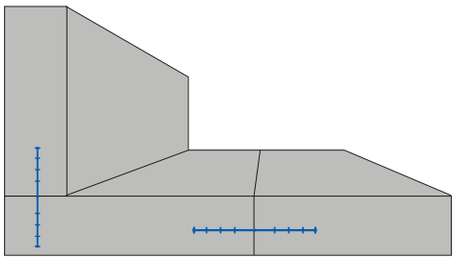

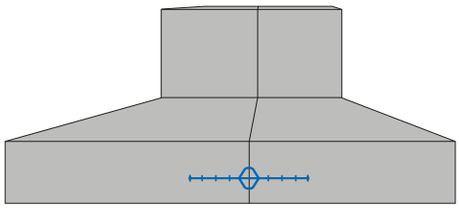

SALDATURA DEI WATERSTOP

I Waterstop possono essere saldati tra loro ottenendo un corpo unico di lunghezza desiderata, per avere la perfetta tenuta dei giunti è indispensabile che le due parti siano opportunamente pulite.
La saldatura viene normalmente realizzata saldando in cantiere, tramite un normale riscaldatore ad aria calda, i lembi dei profilati waterstop.
L'incollaggio avviene per fusione del materiale mettendo un lembo sopra l'altro.

GAMMA COLORI

B - Blu

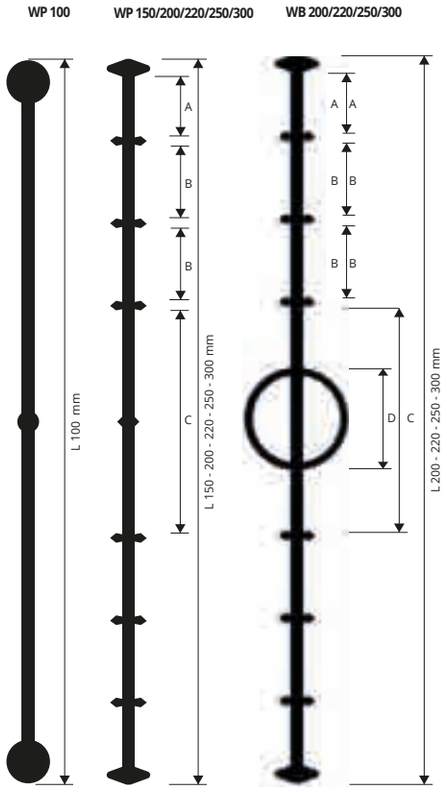

profili per riprese di getto in calcestruzzo

DIMENSIONI

ART.	A	B	C	D
WP 100	*40 mm*			
WP 150	*13,3 mm*	*15,5 mm*	*45,5 mm*	
WP 200	*22 mm*	*22 mm*	*50 mm*	
WP 220	*23 mm*	*25 mm*	*50 mm*	
WP 250	*19 mm*	*21 mm*	*71,5 mm*	
WP 300	*20,5 mm*	*22,5 mm*	*78 mm*	
WB 200	*16 mm*	*18 mm*	*85 mm*	*32 mm*
WB 220	*16 mm*	*18,5 mm*	*86 mm*	*33 mm*
WB 250	*26 mm*	*20 mm*	*84 mm*	*30 mm*
WB 300	*26 mm*	*22 mm*	*88 mm*	*34 mm*

CLIPS DI ANCORAGGIO PER WATERSTOP

POLIPROPILENE HD GRIGIO

POLIPROPILENE HD GRIGIO

conf. **1000 PZ**

Articolo	€/Pz	€/conf.
CLPS	0,35	350,00





*** = Articolo a richiesta minimo d'ordine 10 rotoli. Tempi di produzione 4/5 settimane. Prezzo da concordare**

Prezzi riferiti alle confezioni intere.

© 2023. All rights reserved by Progress Profiles. Printed in Italy

PRODISTANZ

POLIPROPILENE HD GRIGIO

È un nuovo prodotto brevettato, che semplifica, perfeziona e velocizza il lavoro di bloccaggio e preparazione dei pannelli d'armatura, usati per le gettate di calcestruzzo, evitando il taglio e l'assemblaggio in cantiere del tubo-rosetta (sistema tradizionale). è consigliato per la sua particolare struttura molto robusta e resistente alla compressione, e soprattutto impedisce le infiltrazioni d'acqua, grazie alle coste laterali presenti lungo la parte cilindrica e i sostegni e cerchi orizzontali. Composto da un unico elemento in materiale plastico, disponibile in una vasta gamma di lunghezze 15-20-25-30-35-40 cm (in confezioni da 100 Pz). Vengono forniti con tappi ermetici a tenuta stagna a pressione d'acqua di due tipologie (a scelta). Tenuta dei tappi all'acqua a 18 Atm. / Bar.

distanziatori







POLIPROPILENE HD GRIGIO
conf. **100 PZ + 200** tappi

Articolo	L cm	€/Pz	€/conf.
PDZ 15	15	0,43	43,00
PDZ 20	20	0,46	46,00
PDZ 25	25	0,50	50,00
PDZ 30	30	0,53	53,00
PDZ 35	35	0,60	60,00
PDZ 40	40	0,65	65,00

SEMPLICE RAPIDO ECONOMICO
- Prodotto esclusivo brevettato.
- Elevata resistenza alla compressione e alle infiltrazioni d'acqua.
- Lavoro garantito e veloce, senza sprechi, costi di taglio e sfridi di tubi.
- Massima facilità d'uso.
- Vasta gamma disponibile: 15-20-25-30-35-40 cm.
- Design innovativo - qualità garantita.
- Colore e qualità costante.





TAPPI E GIUNZIONI PER PRODISTANZ

POLIPROPILENE HD GRIGIO - PVC / GOMMA

TIGPC 22



GPDZ 22



PPTC 22



PPTC 22 TAPPO con cavità per intonaco



Tappo con cavità: permette un miglior ancoraggio dell'intonaco. (novità) standard.

TAPPI CON CAVITÀ - POLIPROPILENE HD GRIGIO
conf. **2000 PZ** divise in due sacchetti da **1000 PZ**

Articolo	Ø mm	Conf/Pz	€/Pz	€/conf.	
PPTC 22	22	2000	0,035	70,00	*

TAPPI LISCI - POLIPROPILENE HD GRIGIO
conf. **2000 PZ** divise in due sacchetti da **1000 PZ**

Articolo	Ø mm	Conf./Pz	€/Pz	€/conf.
PPT 22	22	2000	0,033	66,00

TAPPI INTERNI - PVC GOMMA
conf. **2000 PZ** divise in due sacchetti da **1000 PZ**

Articolo	Ø mm	€/Pz	€/conf.
TIGPC 22	22	0,212	424,00

GIUNZIONE - POLIPROPILENE HD GRIGIO
conf. **1000 PZ** divise in due sacchetti da **500 PZ**

Articolo	Ø mm	€/Pz	€/conf.
GPDZ 22	22	0,199	199,00





© 2023 All rights reserved by Progress Profiles. Printed in Italy

EDILIZIA

PROGRESS PROFILES

* = Articolo a richiesta minimo d'ordine 10000 Pz. Tempi di produzione 4/5 settimane. Prezzo da concordare

Prezzi riferiti alle confezioni intere.

Il distanziatore lineare **RAPY 100** è estremamente robusto e resistente, capace di sopportare carichi pesanti grazie alla sua forma e grossezza. I fori laterali e orizzontali permettono una perfetta penetrazione del calcestruzzo. Rovesciato si può utilizzare su pannelli isolanti per solai. Il Distanziatore si può unire lungitudinalmente con un semplice incastro. Ideale nella prefabbricazione e nell'industria civile, garantisce stabilità e finitura invisibile.
A richiesta disponibile tagliato a 50 cm.

RAPY 100
PER RETI PESANTI
POLIPROPILENE HD GRIGIO











POLIPROPILENE HD GRIGIO
lungh. **1 ml** - conf. **80 ml**

Articolo	H mm	€/ml	€/conf.
PLF 20	20	0,62	49,60
PLF 25	25	0,68	54,40
PLF 30	30	0,70	56,00

Portata peso:
3.000 Kg. per pezzo (lunghezza 1 ml) uniformemente distribuiti.

POLIPROPILENE HD GRIGIO
lungh. **1 ml** - conf. **60 ml**

Articolo	H mm	€/ml	€/conf.
PLF 35	35	0,77	46,20
PLF 40	40	0,97	58,20
PLF 45	45	1,27	76,20
PLF 50	50	1,46	87,60
PLF 55	55	1,67	100,20
PLF 60	60	2,01	120,60

distanziatori

Distanziatore lineare estremamente robusto e resistente, unibile longitudinalmente con un semplice incastro per ottenere lunghezze variabili. La una nuova forma permette di coniugare elevate performance tecniche alla ottimizzazione dei costi.

RAPY 100 ECO
POLIPROPILENE HD GRIGIO

RAPY 100 ECO
lungh. **1 ml** - conf. **64 ml**

Articolo	H mm	€/ml	€/conf.
PLFE 20	20	0,48	30,72
PLFE 25	25	0,53	33,92
PLFE 30	30	0,57	36,48
PLFE 35	35	0,62	39,68
PLFE 40	40	0,69	44,16

ARTICOLO NON SCONFEZIONABILE

RAPY 100 ECO
lungh. **1 ml** - conf. **64 ml**

Articolo	H mm	€/ml	€/conf.	
PLFE 45	45	1,00	64,00	*
PLFE 50	50	1,18	75,52	*
PLFE 55	55	1,32	84,48	*
PLFE 60	60	1,57	100,48	*

ARTICOLO NON SCONFEZIONABILE



distanziatori

Il distanziatore **RAPY 200** è robusto, resistente e facile da posare. Adatto per strutture armate orizzontali, verticali ed inclinate. I fori laterali e orizzontalipermettono una perfetta penetrazione nel calcestruzzo.
Rovesciato può essere usato per pannelli isolanti, per solai e strutture prefabbricate.
A richiesta disponibile da 1 metro.

RAPY 200
POLIPROPILENE HD GRIGIO

POLIPROPILENE HD GRIGIO
lungh. **2 ml** - conf. **96 ml**

Articolo	H mm	€/ml	€/conf.
PLF 20R	20	0,67	64,32
PLF 25R	25	0,74	71,04
PLF 30R	30	0,80	76,80
PLF 40R	40	1,00	96,00

Portata peso:
3.000 Kg. per pezzo (lunghezza 2 ml) uniformemente distribuiti.
Il distanziatore è formato da due pezzi da 1 ml uniti tra loro.





distanziatori

Distanziatore ad uso orizzontale per reti ed armature pesanti, supporta forti pesi incidenti e carichi pesanti con grande stabilità.

MULTIPIEDE
POLIETILENE HD GRIGIO

POLIETILENE HD GRIGIO
lungh. **50 CM** - Conf. **100 PZ** (**DMP 30** - conf. **75 Pz**)

Articolo	H mm	€/Pz	€/conf.	
DMP 20	20	0,44	44,00	*
DMP 25	25	0,46	46,00	*
DMP 30	30	0,50	37,50	*

Portata peso:
2.500 Kg. per pezzo (lunghezza 50 cm) uniformemente distribuiti.

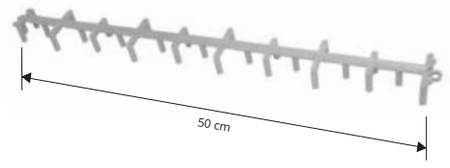

distanziatori

EDILIZIA

*** = Articolo a richiesta minimo d'ordine 10000 Pz. Tempi di produzione 4/5 settimane. Prezzo da concordare**

Prezzi riferiti alle confezioni intere.

© 2023. All rights reserved by Progress Profiles. Printed in Italy

TIPO "PAV" A SPIRALE

POLIPROPILENE HD GRIGIO

Il distanziatore circolare **PAV** è un prodotto brevettato ed innovativo per risolvere i problemi connessi alla posa di distanziatori per reti elettrosaldate con tondini e ferri di diverso diametro Ø 4-6-8-10-12 mm evitando l'acquisto di altre tipologie per distanziare ferri di diametro maggiore.

distanziatori per reti elettrosaldate





POLIPROPILENE HD GRIGIO
conf. **2000 PZ**

Articolo	dist. cassero mm	Ø tondino mm	€/Pz	€/conf.
PPV 10	10	4/8	0,030	60,00
PPV 15	15	4/8	0,035	70,00

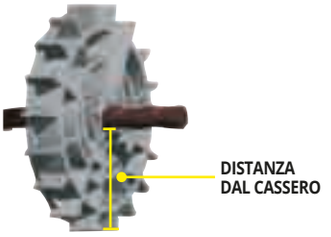



POLIPROPILENE HD GRIGIO
conf. **1000 PZ**

Articolo	dist. cassero mm	Ø tondino mm	€/Pz	€/conf.
PPV 20	20	4/8	0,040	40,00
PPV 25	25	4/12	0,045	45,00
PPV 30	30	4/12	0,050	50,00

POLIPROPILENE HD GRIGIO
conf. **500 PZ**

Articolo	dist. cassero mm	Ø tondino mm	€/Pz	€/conf.
PPV 40	40	8/16	0,115	57,50
PPV 50	50	8/16	0,193	96,50

NUOVO MODELLO BREVETTATO UNIVERSALE PER TONDINI Ø 4/12 MM.
I vantaggi della nuova serie PAV sono i seguenti:
1° Unico distanziatore universale per ferri da 4 a 12 mm.
2° Facilitá d'inserimento.
3° Robusto e resistente sostiene carichi elevati.

TIPO "PAU" A TORRE

POLIPROPILENE HD GRIGIO

Il distanziatore universale **PAU** può essere utilizzato sia orizzontale che verticale. Robusto e resistente, sostiene carichi elevati e di facile inserimento. Indicato per l'applicazione all'incrocio dei fili nelle reti elettrosaldate o saldate.

distanziatori per reti elettrosaldate





POLIPROPILENE HD GRIGIO
conf. **4000 PZ (PPU 10) -** conf. **3000 PZ (PPU 15)**

Articolo	dist. cassero mm	Ø tondino mm	€/Pz	€/conf.
PPU 10	10	4/12	0,030	120,00
PPU 15	15	4/12	0,035	105,00

POLIPROPILENE HD GRIGIO
conf. **1000 PZ**

Articolo	dist. cassero mm	Ø tondino mm	€/Pz	€/conf.
PPU 30	30	4/12	0,050	50,00
PPU 40	40	4/12	0,055	55,00

NUOVO MODELLO PIÙ ROBUSTO E RESISTENTE
I vantaggi della nuova serie PAU sono i seguenti:
1° Unico distanziatore universale per ferri da 4 a 12 mm.
2° Facilitá d'inserimento.
3° Robusto e resistente sostiene carichi elevati.



POLIPROPILENE HD GRIGIO
conf. **2000 PZ**

Articolo	dist. cassero mm	Ø tondino mm	€/Pz	€/conf.
PPU 20	20	4/12	0,040	80,00
PPU 25	25	4/12	0,045	90,00

© 2023 All rights reserved by Progress Profiles. Printed in Italy

Prezzi riferiti alle confezioni intere.

DISTANZIATORE PER RETI ad uso verticale ed orizzontale. Completo di ganci di fissaggio alla rete.
Dimensioni 192 x 90 mm.

DISTANZIATORI
PER RETI VERTICALI/ORIZZONTALI

POLIETILENE HD GRIGIO

distanziatori

POLIETILENE HD GRIGIO
lungh. **192 mm -** largh. **90 mm**

Articolo	Pz/conf.	H mm	€/Pz	€/conf.	
DVO 10	400	10	0,28	112,00	*
DVO 15	400	15	0,32	128,00	*
DVO 20	300	20	0,36	108,00	*
DVO 25	120	25	0,42	50,40	*
DVO 30	250	30	0,50	125,00	
DVO 35	200	35	0,54	108,00	*

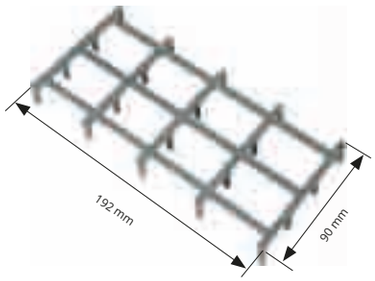

DISTANZIATORI
PER VETROMATTONE

POLISTIROLO HD

distanziatori

POLISTIROLO HD BIANCO
conf. **600 PZ**

Articolo	spess. mm	€/Pz	€/conf.	
DSVT	10	0,32	192,00	*

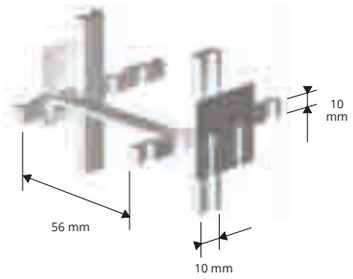

Il **DISTANZIATORE A DOPPIO INCASTRO** tipo **DOPPY** permette di tenere contemporaneamente due reti di Ø da 4 a 8 mm alla stessa distanza dal cassero.

TIPO "DOPPY"
A DOPPIO INCASTRO

POLIPROPILENE HD GRIGIO

distanziatori



POLIPROPILENE HD GRIGIO - per reti fino a Ø 8 mm
conf. **500 PZ**

Articolo	dist. rete L mm	€/Pz	€/conf.	
PPY 15	100	0,30	150,00	*

POLIPROPILENE HD GRIGIO - per reti fino a Ø 8 mm
conf. **250 PZ**

Articolo	dist. rete L mm	€/Pz	€/conf.	
PPY 20	150	0,37	92,50	*
PPY 25	200	0,44	110,00	*
PPY 30	250	0,50	125,00	*



© 2023. All rights reserved by Progress Profiles. Printed in Italy

* = Articolo a richiesta minimo d'ordine 10000 Pz. Tempi di produzione 4/5 settimane. Prezzo da concordare

Prezzi riferiti alle confezioni intere.

COPERCHI PROTETTIVI
PER FERRI DI RIPRESA

POLIPROPILENE HD

I **COPERCHI PROTETTIVI** sono stati creati per ottemperare alla normativa sulla sicurezza della legge 81/2008. Proteggono l'estremità dei ferri sporgenti evitando infortuni agli operatori.
Da inserire all'estremità dei ferri da cantiere. Disponibile due tipologie per diametri diversi.

prodotti per la posa

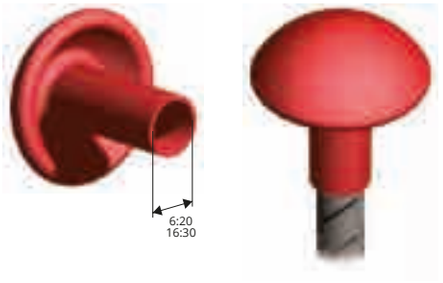

POLIPROPILENE HD - colore rosso
conf. **200 PZ** (divise in 2 sacchetti da 100)

Articolo	Ø mm	€/Pz	€/conf.
PCPF 620	6/20	0,19	38,00
PCPF 1630	16/30	0,44	88,00

PIASTRA SPESSORE
PER MONTAGGIO PANNELLI PREFABBRICATI

POLIPROPILENE

prodotti per la posa

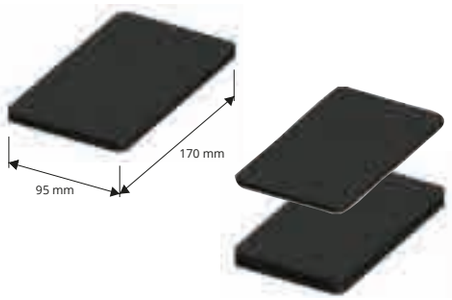

POLIPROPILENE HD
dimensioni **170 X 95 mm** - conf. **400 PZ**

Articolo	spess. mm.	€/Pz	€/conf.
PPN 02	2	0,50	200,00

POLIPROPILENE HD
dimensioni **170 X 95 mm** - conf. **100 PZ**

Articolo	spess. mm.	€/Pz	€/conf.
PPN 10	10	1,32	132,00

POLIPROPILENE HD
dimensioni **170 X 95 mm** - conf. **200 PZ**

Articolo	spess. mm.	€/Pz	€/conf.
PPN 05	5	0,83	166,00

© 2023 All rights reserved by Progress Profiles. Printed in Italy

*** = Articolo a richiesta minimo d'ordine 10000 Pz. Tempi di produzione 4/5 settimane. Prezzo da concordare**

Prezzi riferiti alle confezioni intere.

Il **DISTANZIATORE PAX** è un distanziatore robusto usato per reti orizzontali la forma permette di utilizzare reti di Ø 10 / 16 mm.

TIPO "PAX" ROBUSTO

POLIETILENE HD GRIGIO

POLIETILENE HD GRIGIO - Ø tondino **10/16 mm**
conf. **2000 PZ**

Articolo	dist. cassero mm	€/Pz	€/conf.	
PPX 15	15	0,044	88,00	**

POLIETILENE HD GRIGIO - Ø tondino **10/16 mm**
conf. **1000 PZ**

Articolo	dist. cassero mm	€/Pz	€/conf.	
PPX 20	20	0,055	55,00	**
PPX 25	25	0,067	67,00	**
PPX 30	30	0,079	79,00	**
PPX 40	40	0,096	96,00	**





distanziatori

Il **DISTANZIATORE PAL** è un distanziatore leggero usato per unire il traliccio dei solai della rete mantenendo la distanza dal cassero.

TIPO "PAL" PER SOLAI

POLIPROPILENE HD GRIGIO

POLIPROPILENE HD GRIGIO - Ø tondino **6+5 mm**
conf. **2000 PZ**

Articolo	dist. cassero mm	€/Pz	€/conf.	
PPO 15	15	0,058	116,00	*
PPO 20	20	0,067	134,00	*

POLIPROPILENE HD GRIGIO - Ø tondino **6+5 mm**
conf. **1000 PZ**

Articolo	dist. cassero mm	€/Pz	€/conf.	
PPO 25	25	0,076	76,00	*





per reti

Il **DISTANZIATORE PAS** è un distanziatore robusto usato per armature pesanti e per ferri di grosso diametro.

TIPO "PAS" A SELLA

POLIETILENE HD GRIGIO

POLIETILENE HD GRIGIO - Ø tondino **0/28 mm**
conf. **2000 PZ** - (divisi in sacchetti da **1000 PZ**)

Articolo	dist. cassero mm	€/Pz	€/conf.	
PPS 15	15	0,037	74,00	**
PPS 20	20	0,050	100,00	**
PPS 25	25	0,065	130,00	**

POLIETILENE HD GRIGIO - Ø tondino **0/28 mm**
conf. **1000 PZ** - (divisi in sacchetti da **500 PZ**)

Articolo	dist. cassero mm	€/Pz	€/conf.	
PPS 30	30	0,083	83,00	**
PPS 40	40	0,099	99,00	**
PPS 50	50	0,165	165,00	**





elettrosaldate

***** = Articolo a richiesta minimo d'ordine 10000 Pz. Tempi di produzione 4/5 settimane. Prezzo da concordare

****** = Articolo a richiesta minimo d'ordine 50000 Pz. Tempi di produzione 4/5 settimane. Prezzo da concordare

Prezzi riferiti alle confezioni intere.

© 2023. All rights reserved by Progress Profiles. Printed in Italy

GUARNIZIONI PER CASSERI

PVC / GOMMA

M 232

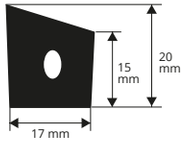

PVC / GOMMA
lungh. rotoli **50 ml**

Articolo	€/ml
M 232	prezzo a richiesta *



M 233

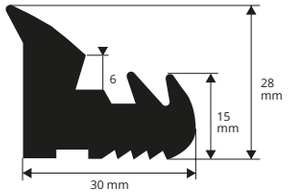

PVC / GOMMA
lungh. rotoli **50 ml**

Articolo	€/ml
M 233	prezzo a richiesta *



M 234

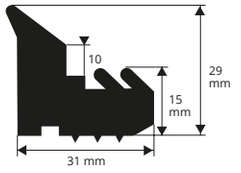

PVC / GOMMA - peso 650 gr / ml
lungh. rotoli **50 ml**

Articolo	€/ml
M 234	prezzo a richiesta *
M 234 A	prezzo a richiesta *
M 234 B	prezzo a richiesta *



M 234 A

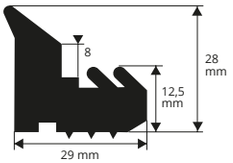

M 234 B

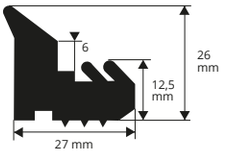

M 235

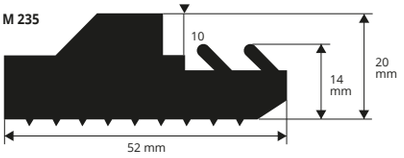

PVC / GOMMA - peso 980 gr / ml
lungh. rotoli **50 ml**

Articolo	€/ml
M 235	prezzo a richiesta *



M 236

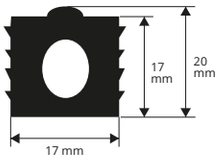

PVC / GOMMA - peso 270 gr / ml
lungh. rotoli **50 ml**

Articolo	€/ml
M 236	prezzo a richiesta *
M 236 A	prezzo a richiesta *
M 236 B	prezzo a richiesta *



M 236 A

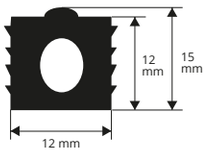

M 236 B

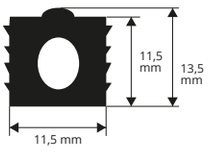

M 237

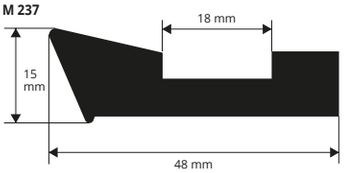

PVC / GOMMA - peso 510 gr / ml
lungh. rotoli **50 ml**

Articolo	€/ml
M 237	prezzo a richiesta *



*** = Articolo a richiesta minimo d'ordine 50 ml. Tempi di produzione 4/5 settimane. Prezzo da concordare**

Prezzi riferiti alle confezioni intere.

© 2023 All rights reserved by Progress Profiles Printed in Italy



PVC / GOMMA - peso 695 gr / ml
lungh. rotoli **50 ml**

Articolo	€/ml
M 238	prezzo a richiesta *

M 238

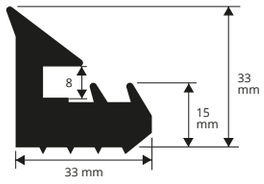



PVC / GOMMA - peso 880 gr / ml
lungh. rotoli **50 ml**

Articolo	€/ml
M 239	prezzo a richiesta *

M 239

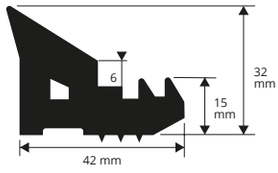



PVC / GOMMA
lungh. rotoli **50 ml**

Articolo	€/ml
M 240	prezzo a richiesta *
M 240 A	prezzo a richiesta *
M 240 B	prezzo a richiesta *

M 240

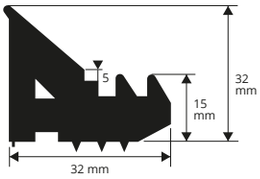

M 240 A

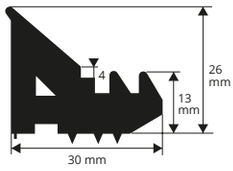

M 240 B

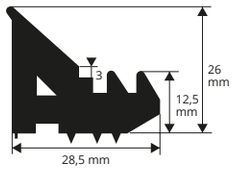



PVC / GOMMA
lungh. rotoli **50 ml**

Articolo	€/ml
M 241	prezzo a richiesta *

M 241

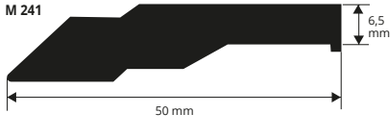



PVC / GOMMA - peso 695 gr / ml
lungh. rotoli **50 ml**

Articolo	€/ml
M 242	prezzo a richiesta *

M 242

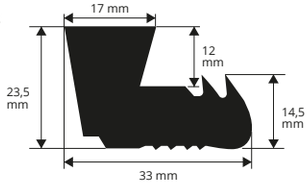



PVC / GOMMA - peso 630 gr / ml
lungh. rotoli **50 ml**

Articolo	€/ml
M 243	prezzo a richiesta *

M 243

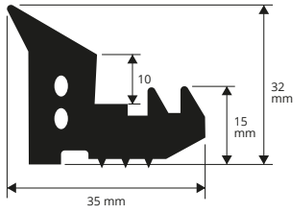

© 2023. All rights reserved by Progress Profiles. Printed in Italy

* = Articolo a richiesta minimo d'ordine 50 ml. Tempi di produzione 4/5 settimane. Prezzo da concordare

Prezzi riferiti alle confezioni intere.

GUARNIZIONI PER CASSERI

PVC / GOMMA

M 244



M 244 A



PVC / GOMMA - peso 180-330 gr / ml
lungh. rotoli **50 ml**

Articolo	€/ml
M 244	prezzo a richiesta *
M 244 A	prezzo a richiesta *



M 245

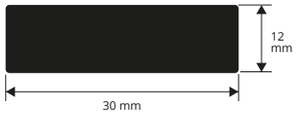

PVC / GOMMA
lungh. rotoli **50 ml**

Articolo	€/ml
M 245	prezzo a richiesta *



M 246

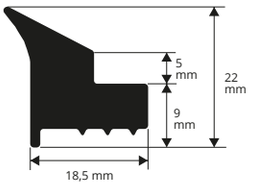

PVC / GOMMA - peso 330 gr / ml
lungh. rotoli **50 ml**

Articolo	€/ml
M 246	prezzo a richiesta *



M 247

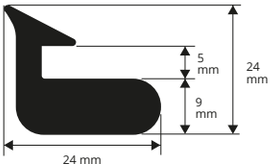

PVC / GOMMA - peso 335 gr / ml
lungh. rotoli **50 ml**

Articolo	€/ml
M 247	prezzo a richiesta *



M 248

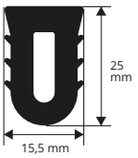

M 248 A

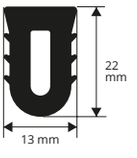

PVC / GOMMA - peso 270 gr / ml
lungh. rotoli **50 ml**

Articolo	€/ml
M 248	prezzo a richiesta *
M 248 A	prezzo a richiesta *



M 249

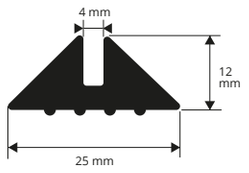

PVC / GOMMA - peso 220 gr / ml
lungh. rotoli **50 ml**

Articolo	€/ml
M 249	prezzo a richiesta *



*** = Articolo a richiesta minimo d'ordine 50 ml. Tempi di produzione 4/5 settimane. Prezzo da concordare**

Prezzi riferiti alle confezioni intere.

© 2020 All rights reserved by Progress Profiles. Printed in Italy

GUARNIZIONI PER CASSERI

PVC / GOMMA



PVC / GOMMA
lungh. rotoli **50 ml**

Articolo	€/ml
M 250	prezzo a richiesta *

M 250

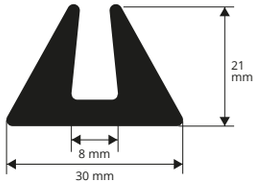



PVC / GOMMA
lungh. rotoli **50 ml**

Articolo	€/ml
M 251	prezzo a richiesta *

M 251

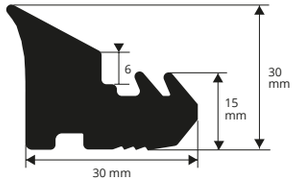



PVC / GOMMA
lungh. rotoli **50 ml**

Articolo	€/ml
M 252	prezzo a richiesta *

M 252

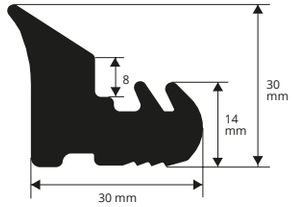



PVC / GOMMA
lungh. rotoli **50 ml**

Articolo	€/ml
M 253	prezzo a richiesta *

M 253

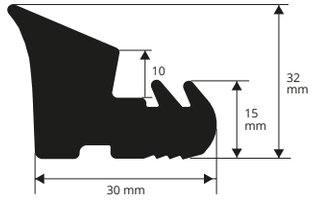



PVC / GOMMA
lungh. rotoli **50 ml**

Articolo	€/ml
M 254	prezzo a richiesta *

M 254

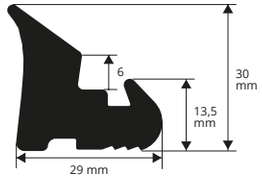



PVC / GOMMA
lungh. rotoli **50 ml**

Articolo	€/ml
M 255	prezzo a richiesta *

M 255

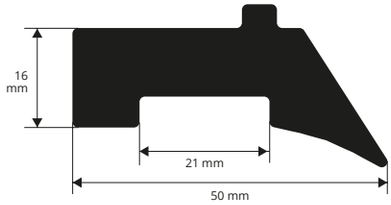

*** = Articolo a richiesta minimo d'ordine 50 ml. Tempi di produzione 4/5 settimane. Prezzo da concordare**

Prezzi riferiti alle confezioni intere.

© 2023. All rights reserved by Progress Profiles. Printed in Italy

GUARNIZIONI PER CASSERI

PVC / GOMMA

guarnizioni per casseri prefabbricati industriali

M 256

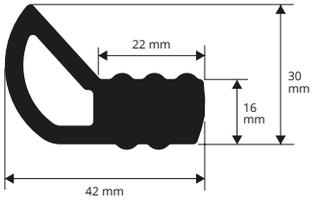

PVC / GOMMA
lungh. rotoli **50 ml**

Articolo	€/ml
M 256	prezzo a richiesta *



M 257

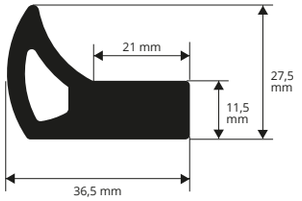

PVC / GOMMA
lungh. rotoli **50 ml**

Articolo	€/ml
M 257	prezzo a richiesta *



M 258

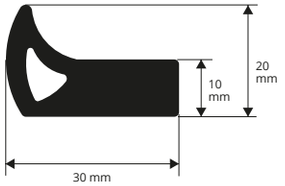

PVC / GOMMA
lungh. rotoli **50 ml**

Articolo	€/ml
M 258	prezzo a richiesta *



M 259

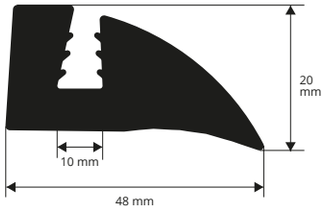

PVC / GOMMA - peso 750 gr / ml
lungh. rotoli **50 ml**

Articolo	€/ml
M 259	prezzo a richiesta *



M 260

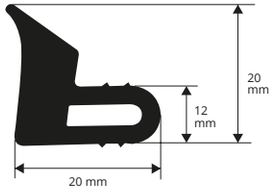

PVC / GOMMA - peso 350 gr / ml
lungh. rotoli **50 ml**

Articolo	€/ml
M 260	prezzo a richiesta *



© 2020 All rights reserved by Progress Profiles. Printed in Italy

PROGRESS PROFILES

* = Articolo a richiesta minimo d'ordine 50 ml. Tempi di produzione 4/5 settimane. Prezzo da concordare

Prezzi riferiti alle confezioni intere.

GUAINA
COPRI-FUGA A PALLONCINO

RESINA VINILICA FLESSIBILE COESTRUSA



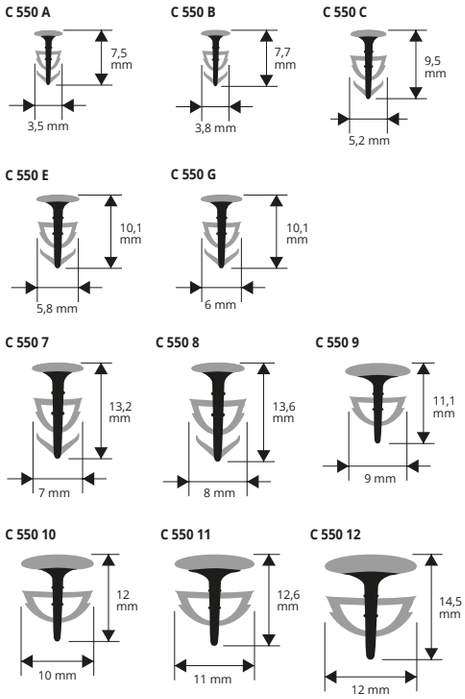

Per pavimenti industriali - RESINA VINILICA FLESSIBILE
conf. rotolo **250 ml**

Articolo	L guaina mm	spessore disco mm	€/rotolo	€/ml	
C 550 A..	3,5	2,4	60,00	0,24	*
C 550 B..	3,8	2,8	65,00	0,26	*
C 550 C..	5,2	3,2	70,00	0,28	*
C 550 E..	5,8	3,6/3,8	75,00	0,30	*
C 550 G..	6	4,2	87,50	0,35	*

MINIMO QUANTITATIVO 20 ROTOLI = 5000 ml
per ogni colore e misura.
Disponibile per ogni tipo di disco diamantato e abrasivo.

Per fughe maggiorate - RESINA VINILICA FLESSIBILE
conf. rotolo **200 ml**

Articolo	L guaina mm	spessore disco mm	€/rotolo	€/ml	
C 550 7..	7	5/6	172,00	0,86	*
C 550 8..	8	6/7	212,00	1,06	*

Per fughe maggiorate - RESINA VINILICA FLESSIBILE
conf. rotolo **150 ml**

Articolo	L guaina mm	spessore disco mm	€/rotolo	€/ml	
C 550 9..	9	7/8	181,50	1,21	*
C 550 10..	10	8/9	210,00	1,40	*

Per fughe maggiorate - RESINA VINILICA FLESSIBILE
conf. rotolo **100 ml**

Articolo	L guaina mm	spessore disco mm	€/rotolo	€/ml	
C 550 11..	11	9/10	162,00	1,62	*
C 550 12..	12	10/11	176,00	1,76	*

Le guaine riportate hanno la parte superiore piatta più larga per coprire le scheggiature del pavimento create dal disco durante il taglio.

Disponibili nei colori: G - Y - R - N - B. La sigla del colore scelto va aggiunta alla sigla dell'articolo. Esempio: C 550 A... (finitura scelta Grigio) C 550 AG.

GAMMA COLORI

G - Grigio	Y - Giallo	R - Rosso	N - Nero	B - Blu



RISOLVE I SEGUENTI PROBLEMI:

- Copre perfettamente la fuga effettuata con qualsiasi tipo di disco e rimane per lungo tempo in posa a livello del pavimento senza scendere.
- Grazie al Gambo centrale, semi rigido, non permette il ritiro della guaina nelle zone di giuntura.
- Quando il disco si consuma non serve cambiare la guaina perché si adatta anche nelle fughe più strette.
- Disponibile anche per fughe maggiorate da 6 mm a 12 mm.
- Grande facilità nella posa.

© 2023. All rights reserved by Progress Profiles. Printed in Italy

* = Articolo a richiesta minimo d'ordine 5000 ml. Tempi di produzione 4/5 settimane. Prezzo da concordare

Prezzi riferiti alle confezioni intere.

PAVIJOINT

PVC RIGIDO GRIGIO

PAVIJOINT è un profilo in pvc rigido con la parte superiore in pvc/gomma elastica il quale sollecita i movimenti del pavimento. All'interno del profilo, vengono inseriti due ferri a T, per irrobustire il profilo e per unire due barre, inoltre vengono effettuati i fori passanti per i barotti ad una distanza di 80 cm.
Il **PAVIJOINT** sostituisce completamente i tradizionali rigoni in alluminio usati per casserare il getto di calcestruzzo, evitando di scasserare il getto e di tagliare il giunto con i dischi diamantati in un punto delicato come i giunti di ripresa.

giunto di costruzione per riprese di getto

PVJ 10



TIPO DI POSA PAVIMENTO:
esempio di posa per altezze tra i 15 e 20 mm

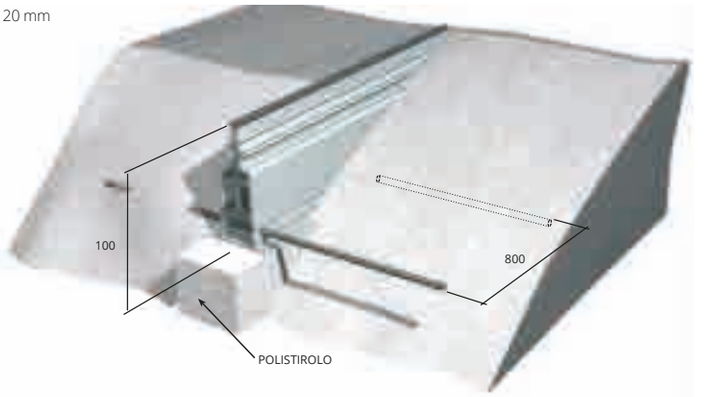

TIPO DI POSA SOLAIO:
esempio di posa per altezza di 10 mm

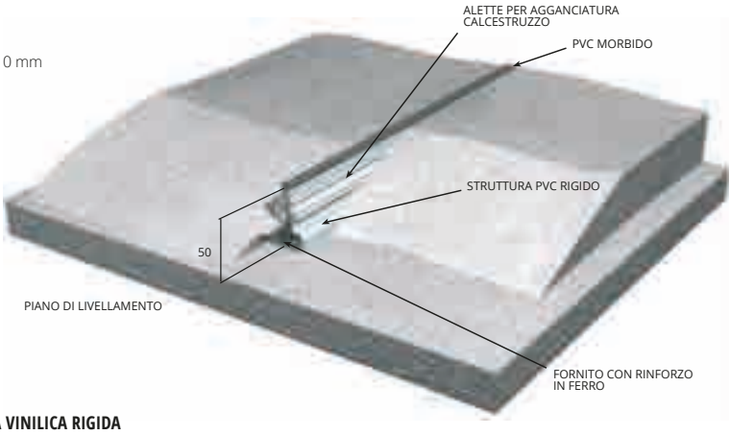

PAVIJOINT COMPLETO - RESINA VINILICA RIGIDA
lungh. barre **3,10 ml**

Articolo	H mm	€/ml	€/Pz	
PVJ 10	100	19,95	61,85	*

CARATTERISTICHE FISICHE-MECCANICHE DEL PVC RIGIDO

PROPRIETÀ	U.M.	RISULTATI	METODO
Peso Specifico	*gr/cm³*	*1.45 +/- 0.020*	*ASTM=D 792*
Res. alla trazione a snervamento	*N/mm²*	*49*	*ASTM=D 638*
Res. alla trazione a rottura	*N/mm²*	*44*	*ASTM=D 638*
Res. alla trazione a rottura	*%*	*4%*	*ASTM=D 638*
Res. alla flessione a snervamento	*N/mm²*	*94*	*ASTM=D 790*
Res. alla flessione modulo elastico	*N/mm²*	*3240*	*ASTM=D 790*
Resistenza all'urto	*J/m a 23°C*	*44*	*ASTM=D 256*
Temperatura rammolimento	*Vicat°C*	*83 50N*	*ASTM=D 1525*

CARATTERISTICHE FISICHE-MECCANICHE DEL PVC/GOMMA MORBIDO

PROPRIETÀ	U.M.	RISULTATI	METODO
Peso Specifico	*gr/cm³*	*1.25 +/- 0.02*	*ISO 1183*
Durezza	*Sh A 15"*	*67 +/- 2*	*ISO 868*
Carico di rottura	*N/mm²*	*> 16*	*ISO 527*
Allungamento rottura	*%*	*> 350*	*ISO 27*

*** = Articolo a richiesta minimo d'ordine 100 ml. Tempi di produzione 4/5 settimane. Prezzo da concordare**

ACCESSORI per la posa

PVC RIGIDO GRIGIO

PPD 20 / 22



PPT 20 / 22



TUBO DISTANZIATORE RIGATO (per neutralizzare i barotti)
PVC RIGIDO - lungh. barre **2 ml** - conf. **20 PZ - 50 ml**

Articolo	Ø mm int.	€/ml	€/Pz
PPD 20	20	0,53	1,06
PPD 22	22	0,56	1,12

TAPPI PER TUBO ALETTATO - POLIETILENE HD GRIGIO
conf. **2000 PZ** (divise in sacchetti **1000 PZ**)

Articolo	Ø mm	€/Pz	€/conf.
PPT 20	20	0,032	64,00
PPT 22	22	0,035	70,00

SQUADRETTE PER BLOCCAGGIO PAVIJOINT - conf. **20 PZ**

Articolo	€/Pz	€/conf.	
SQBD	5,50	110,00	*

*** = Articolo a richiesta minimo d'ordine 10000 Pz. Tempi di produzione 4/5 settimane. Prezzo da concordare**

Prezzi riferiti alle confezioni intere.

© 2023 All rights reserved by Progress Profiles. Printed in Italy

Il **CARRELLO POSA GUAINA** è stato progettato per posare in modo facile e corretto la guaina a palloncino nelle varie misure. Viene fornito con tutti gli accessori indicati nella foto (escluso la pinza).

CARRELLO POSA GUAINA

PER PAVIMENTI INDUSTRIALI

CARRELLO POSA GUAINA PER PAVIMENTI INDUSTRIALI
con accessori (peso supplementare - spazzamelma)
conf. bancale

Articolo	€/Pz
CPGC	**1975,00**




INIZIO POSA


FACILITÀ D'USO


SPAZZA - BOIACCA PER UNA POSA PIÙ CONTROLLATA


PIEDINI ALZA RULLO


PESO SUPPLEMENTARE


LEGGERA PER IL TRASPORTO

prodotti per la posa

© 2023. All rights reserved by Progress Profiles. Printed in Italy

Prezzi riferiti alle confezioni intere.

PROGRESS®
PROFILES



Un'interpretazione di:
City of Art and Science, Santiago Calatrava, Valencia (Spain), 2009

PROFILES & SYSTEMS

MARKETING E SUPPORTI ALLA VENDITA



ESPOSITORE QUADRATO
CON CONTENITORI DI PROFILI PER SALA MOSTRA / SHOW ROOM

ESPOSITORE QUADRATO 10 CASSETTI
larghezza **39,5 cm** - profondità **39,5 cm** - altezza **109 cm**
(*Brochure e Flyer non compresi)

Articolo	€/PZ
ESPQCI	2611,82







1 - Rivestimenti



2 - Rivestimenti



3 - Pavimenti



4 - Pavimenti



5 - Pavimenti



6 - Pavimenti + Giunti

SET DI CAMPIONI DISPONIBILI PER I 10 CASSETTI

Set	Descrizione campioni
1	**RIVESTIMENTI -** *Projolly Triangle - Prointer - Proterminal Int - Prolistel Channel - Prolistel ACC, P ALL, Led - Profinlist 20 - Proedge AC, OT - Proround - Probord*
2	**RIVESTIMENTI -** *Proseal 50, 25 - Proshell - Proshell All - Prointer KL - Prokerlam SQ - Prokerlam Line - Prokerlam Jolly - Protop - Protop T - Proshell R, D*
3	**PAVIMENTI -** *Proterminal Curve - Projolly Curve - Proslider Curve - Prolevigal - Proelegant - Profinal - Prosquare - Proangle - Projoint - Procanal - Proflat*
4	**PAVIMENTI -** *Proslider - Procarpet - Proslider LR - Proskid - Proskid ALL - Prolevall 29, 33, 305 - Pronivo - Protrans*
5	**PAVIMENTI -** *Profloor - Propress - Proslider - Prolinoleoum - Procover - Promoquette Gin - Promoquette Clip - Promoquette - Promoquette Fix*
6	**PAVIMENTI + GIUNTI -** *Proplate - Prolevall 38 - Proflex - Proflex ALN - Prodilat - Giunto Posa Malta*
7	**GRADINI -** *Prostair - Prostyle - Prostyle Grip - Prostair - Prostair 50 - Probrastep - Probrastep - Protermstep ACC, ALL - Prostyle*
8	**GRADINI -** *Prostair Led - Prostep Ins - Prostyle KL - Prostair KL 20 - Prowalk - Proend Ins, Grip - Proend 50 - Proend - Tubo 12 - Tappo 12 - Occhiolo - Cerniera*
9	**TERRAZZE -** *Proterrace Drain - Proterrace PZG, ALT, PZ, PZJ, ECO*
10	**BATTISCOPA -** *Proskirting INS, ISP - Supporto Forato - Proskirting - Proskirting Shell, Led - Canalino Passacavi - Piattina Policarbonato - Proskirting Giled - Top Giled*
11	**BATTISCOPA -** *Battiscopa 40, 60, 100, 7016, 7011 - Supporto Clip - Battiscopa 60 Flex - Covecap - Battiscopa*
12	**PROFILI PER LEGNO -** *Proscrew Base - Proscrew 44, 33, 50 - Proinsert Base 45, 40 - Inserto Pin - Top Sol 40 P, 30 P - Terminal Pin - Zero Curve - Style Stair - Style Stair L - Terminal - Base LVT 30, 23 - LVT Top, Terminal, Zero Curve*



7 - Gradini



8 - Gradini



9 - Terrazze



10 - Battiscopa



11 - Battiscopa



12 - Profili per legno

NOTA PER L'ORDINE:
Le etichette verranno consegnate con i campioni dei profili, ma in un pacchetto separato.
(*) Indicare i codici relativi alle brochure e ai flyer dei sistemi che si intendono esporre

© 2023 All rights reserved by Progress Profiles. Printed in Italy

ESPOSITORE / PARETE
PER SALA MOSTRA



ESPOSITORE PARETE PER SALA MOSTRA
L 208 cm x H 240 cm

Descrizione	Articolo	€/PZ
Espositore a parete da assemblare	**ESHPAN 250**	**8488,42**
L'espositore viene fornito completo di		
19 Pannelli campioni PESP	**PESP 1 ÷ 19**	
1 Pannello espositore PROLEVELING SYSTEM	**PNPLSI**	
1 Espositore bruchure PROLEVELING SYSTEM	**PBPLS**	
50 Flyer PROLEVELING SYSTEM	**FLYPLSI 18**	
3 Cofanetti finiture:		
- Cofanetto PROJOLLY	**COFPJ**	
- Cofanetto PROJOLLY SQUARE	**COFPJQ**	
- Cofanetto PROTERMINAL	**COFPT**	
2 Book fotografici	**BOAM**	
1 Base PROSHOWER con Griglia Design	**PSHWDL 70 + PSHWD 70**	
1 Espositore da banco	**ESPB**	
3 Pannelli espositori da banco PROLISTEL	**PESPPLT - PESPPLT15 - PESPPLTP**	
3 Pannelli espositori da banco BATTISCOPA	**PESPBT - PESPPK - PESPPKCH**	

Descrizione	Articolo	€/PZ
Ordinare a parte 10 mini cataloghi	**MCAT21/22I**	**6,70**

© 2023. All rights reserved by Progress Profiles. Printed in Italy

TORRE GIREVOLE
PER SHOW ROOM

ESPOSITORE TORRE GIREVOLE (completo di 18 pannelli) - diametro **81 cm** - altezza **224 cm**

Articolo	€/PZ
ESPGSM18	**1044,73**

La torre girevole permette l'esposizione di 18 pannelli sganciabili e riposizionabili, con immagini di ambientazioni. I set di pannelli (PESP...) disponibili sono 19, all'atto dell'ordine dell'espositore specificare i 18 desiderati con numero di riferimento in base alle esigenze di vendita.



ESPOSITORE
CULLETTA RASTRELLIERA



ESPOSITORE CULLETTA RASTRELLIERA
larghezza **33 cm** - profondità **50 cm** - altezza **60 cm**

Articolo	€/PZ
CURAS	**295,13**

La culletta rastrelliera permette l'esposizione di 4 pannelli a scelta facilmente estraibili. (Indicare nell'ordine il numero dei 4 pannelli scelti PESP ...)

TROLLEY



TROLLEY (completo di 18 pannelli)
larghezza **50 cm** - profondità **35 cm** - altezza **63 cm**

Articolo	€/PZ
TRAG18	**1110,02**

(Indicare nell'ordine il numero di 18 dei 19 pannelli scelti PESP...)

PANNELLI CAMPIONI
PER TORRE GIREVOLE e CULLETTA RASTRELLIERA

PANNELLI CAMPIONI
larghezza **30 cm** - altezza **56 cm**

Articolo	€/PZ
PESP 1/ 2/ 3/ 4/ 5/ 6/ 7/ 8/ 9/ 10/ 11/ 12/ 13/ 14/ 15/ 16/ 17/ 18/ 19	**40,23**

Per la composizione degli espositori ESPGSM e CURAS scegliere i pannelli desiderati con numero di riferimento da indicare nell'ordine.


Pannello Campioni n° 1
Projolly Square, Profinlist, Prolistel, Procanal


Pannello Campioni n° 2
Projolly Square, Prolistel, Profinlist


Pannello Campioni n° 3
Projolly, Projolly Quart, Prointer, Proterminal


Pannello Campioni n° 4
Probord, Proedge, Proshell, Prosguscio, Proround, Probath, Proseal, Protop, Prokerlam


Pannello Campioni n° 5
Proterminal, Profinal , Proelegant, Prolevigal, Procanal, Projoint, Proangle, Proflat


Pannello Campioni n° 6
Proslider, Procarpet, Proskid, Proslider, Procover, Propress, Proplate


Pannello Campioni n° 7
Prosol, Prolevall, Protrans, Pronivo, Promoquette, Proflor, Prolinoleum, Pronivo


Pannello Campioni n° 8
Prostair, Prostyle, Prostep, Proterrmstep, Probrastep


Pannello Campioni n° 9
Prostyle, Prowalk, Proend, Prostair, Tubi ed Accessori


Pannello Campioni n°10
Proflex, Prodilat, Giunti Posa Malta, Giunti Posa Colla


Pannello Campioni n° 11
Proexpan, GNS, GDA, Proplate


Pannello Campioni n° 12
Profoil, Prodeso, Prodrain 10, Proband, Proband BU, Proband Koll, Proband Fix, Prodrip, Proterrace


Pannello Campioni n° 13
Proterrace


Pannello Campioni n° 14
Battiscopa 40/ 60/ 80/ 100


Pannello Campioni n° 15
Proskirting, Giled, Shell, Led, Flat, INS, TSP, Channel, Line


Pannello Campioni n° 16
SOL 40P, Terminal Pin, Zero Curve, Style Stair, Terminal, SOL 30, Profixer Line, SOL 50, Proscrew


Pannello Campioni n° 17
Profili Curvi - Proterminal, Projolly, Profinal, Prosilder, Procover, Proelegant, Terminal, Profili fai da te - Tubo, Angolare, Canalino, Piatto, Unghietta


Pannello Campioni n° 18
Smussatura Traingolare, Rapy 100/200, Smusso Triangolare, Distanziatore Rigato, Prodistanz, Waterstop, Copritrefolo, Distanziatori PAU/PAV


Pannello Campioni n° 19
Projolly Triangle, Proterminal Int, Prolistel channel, Proskirting 40, Battiscopa 7011/16, Proseal flex, Protop T, Style stair L, Proside walk

© 2023 All rights reserved by Progress Profiles. Printed in Italy

ESPOSITORE TORRE GIREVOLE BATTISCOPA



ESPOSITORE TORRE GIREVOLE BATTISCOPA
diametro **81,5 cm** - altezza **170 cm**

Articolo	€/PZ
ESPGSMBT	1100,00

Nota: La torre girevole dispone di una gamma di campioni predefinita da PROGRESS PROFILES resi visibili in questa pagina e non è possibile richiedere personalizzazioni o ulteriori modifiche.

















ESPOSITORE PROLISTEL e BATTISCOPA

PANNELLO ESPOSITORE DA BANCO PROLISTEL + BATTISCOPA

Articolo	€/PZ
ESPBLSH	391,78



PROLISTEL
Larghezza **30 cm** - Altezza **38 cm**

Articolo	€/PZ
PESPPLT	65,29
PESPPLT15	65,29
PESPPLTP	65,29

PESPPLT



PESPPLT15



PESPPLTP



BATTISCOPA
Larghezza **30 cm** - Altezza **38 cm**

Articolo	€/PZ
PESPBT	65,29
PESPPK	65,29
PESPPKCH	65,29

PESPBT



PESPPK



PESPPKCH



© 2023 All rights reserved by Progress Profiles. Printed in Italy

= News 2023

COFANETTI FINITURE

COFANETTO FINITURE

Articolo	Descrizione	€/PZ
COFPJ	Projolly / Projolly Quart	**67,05**
COFPJQ	Projolly Square	**67,05**
COFPT	Proterminal	**67,05**
COFSTL	Stone Line	**67,05**
COFBT	Battiscopa	**67,05**





COLLANE COLORI

COLLANA COLORI FINITURE

Articolo	Descrizione	€/PZ
COLBS	Skirtings	**26,82**
COLPJ	Projolly	**21,45**
COLPJM	Projolly marble	**21,45**
COLPJQ	Projolly square	**21,45**
COLPJQT	Projolly quart	**21,45**



COLBS



COLPJ



COLPJM

CAMPIONI e FINITURE LEGNO

CAMPIONI FINITURE LEGNO, LAMINATO E METALLI

Articolo	€/PZ
TUBLAM (PROINSERT SYSTEM campioni profili)	**26,11**
CCOLL (campioni finiture legno standard)	**63,40**
CCOLLR (campioni finiture legno a richiesta)	**82,48** *



TUBLAM



CCOLLR



CCOLL

PANNELLO PROSKIRTING GILED

PANNELLO PROSKIRTING GILED
larghezza **70 cm** - altezza **92 cm**

Articolo	€/PZ
ESPGLED	**601,41**



FRONTE



RETRO

PANNELLO PROSKIRTING LED

PANNELLO PROSKIRTING LED
larghezza **70 cm** - altezza **92 cm**

Articolo	€/PZ
ESPLED	**536,47**



ESEMPIO PANNELLO SPENTO



ESEMPIO PANNELLO ACCESO



RETRO PANNELLO PROSKIRTING LED

= News 2023

*= Articolo a richiesta, Tempi di produzione e Prezzi da concordare.

© 2023 All rights reserved by Progress Profiles. Printed in Italy

PRODESO HEAT SYSTEM
PRODESO SYSTEM

ESPOSITORE PRODESO HEAT SYSTEM
larghezza **60 cm** - profondità **60 cm** - altezza **206 cm**

Articolo	€/PZ
ESPPDHI595	1110,02



SPACCATO PRODESO HEAT SYSTEM

Articolo	€/PZ
SPCPDESH...	65,29



SPACCATO PRODESO

Articolo	€/PZ
SPCPDES...	65,29



COFANETTO MEMBRANE
Cofanetto Membrane composto da **9 mini cartelle**.

Articolo	€/PZ
COFMIE	65,29





ESPOSITORE PRODESO HEAT / PRODESO / PROTERRACE
larghezza **60 cm** - profondità **60 cm** - altezza **206 cm**

Articolo	€/PZ
ESPPDHT...	522,36



ESPOSITORE
PROSHOWER SYSTEM

ESPOSITORE PROSHOWER SYSTEM per show room
(CON BASE PROSHOWER L + COLLANA GRIGLIE DISPONIBILI)
larghezza **100 cm** - profondità **36 cm** - altezza **73 cm**

Articolo	€/PZ
ESPSHW 70 + (COLGPSHW 70)	1044,73



FRONTE



RETRO



COLLANA GRIGLIE DISPONIBILI

= *News 2023*

© 2023. All rights reserved by Progress Profiles. Printed in Italy

PANNELLO PRODOTTI - ESPOSITORI PROLEVELING SYSTEM DISTANZIATORI

ESPOSITORE PROLEVELING SYSTEM 5 o 7 VANI

Articolo	€/PZ
ESPPLS 50/70	620,31

ESPOSITORI PROLEVELING SYSTEM



PANNELLO ESPOSITORE PROLEVELING SYSTEM - 2 PZ

Articolo	€/PZ
PNPLS...	117,53



PANNELLO ESPOSITORE PROLEVELING WEDGE

Articolo	€/PZ
PNPLWS	117,53



PANNELLO PUBBLICITARIO PROLEVELING SYSTEM

Articolo	€/PZ
PNPLSA3 (29,7 x 42 cm)	14,36



ESPOSITORE DISTANZIATORI

ESPOSITORE DISTANZIATORI (escluso accessori)



ESPOSITORE DISTANZIATORI PROGRESS PROFILES

Articolo	€/PZ
ESPD	8,03

PANNELLO PRODOTTI

PANNELLO PUBBLICITARIO PRODOTTI - 80 x 57 cm

Articolo	€/PZ
PNPSR (80 x 57 cm)	58,76



ESPOSITORE PROSUPPORT TUBE

ESPOSITORE PROSUPPORT TUBE CON 50 FLYER

Articolo	€/PZ
ESPPST	112,84
FLYPSUP...	15,67



ESPOSITORE PROTERRACE

ESPOSITORE PROTERRACE CON 50 FLYER

Articolo	€/PZ
ESPFDPP	130,59
FLYPTER...	15,67



© 2023 All rights reserved by Progress Profiles. Printed in Italy

CATALOGHI

CATALOGO / LISTINO GENERALE

Articolo	€/PZ
CAT22...	40,23



BROCHURE SISTEMI

Articolo	€/PZ
BRSYS 22/23	6,97



BROCHURE A4 PRODESO DRAIN SYSTEM

Articolo	€/PZ
BRPDDR...	3,28



BROCHURE A4 PRODESO HEAT GRIP SYSTEM

Articolo	€/PZ
BRDESHG...	3,28



MINI CATALOGO A5 (SENZA PREZZI)

Articolo	€/PZ
MCAT21/22...	6,70



BROCHURE A4 PRODESO SYSTEM

Articolo	€/PZ
BRDES...	3,28



BROCHURE A4 PROSHOWER SYSTEM

Articolo	€/PZ
BRPSW...	2,60



BROCHURE A4 PROSUPPORT TUBE SYSTEM

Articolo	€/PZ
BRPSUPT...	3,28



ESPOSITORE DA BANCO PER MINICATALOGO

Articolo	€/PZ
ESPB...	40,23



ESPOSITORI PORTA FLYER

Articolo	€/PZ
PBPLS	32,64

Ordinare l'adesivo di personalizzazione separatamente coerentemente con il flyer esposto



BOOK FOTOGRAFICO

Articolo	€/PZ
BOAM	9,80



DEPLIANT FLYER 10 X 21 cm - conf. 50 Pz

Articolo	Descrizione	€/PZ
FLYPDDR...	Flyer Prodeso Drain system	15,67
FLYPDESHG...	Flyer Prodeso Heat Grip system	15,67
FLYPDES...	Flyer Prodeso Membrane system	15,67
FLYPSHW...	Flyer Proshower system	15,67
FLYPFPS...	Flyer Profoil panel system	15,67
FLYPTER...	Flyer Proterrace system	15,67
FLYPLS...	Flyer Proleveling system	15,67
FLYPSUP...	Flyer Prosupport tube system	15,67
FLYPLED...	Flyer Proledlight system	15,67
FLYPDSD...	Flyer Prodeso sound system	15,67
FLYPMLTFX...	Flyer Promultifix system	15,67

Disponibile nelle lingue: italiano (I), inglese (E), tedesco (T), francese (F), russo (R), spagnolo (ES), Americano $ (USA), inglese £ (UK).
La Sigla della lingua scelta va aggiunta alla sigla dell'articolo.
Esempio: CAT22... (Lingua desiderata italiano) CAT22I;

FLYPDDR...



FLYPDESHG...



FLYPDES...



FLYPSHW...



FLYPFPS...



FLYPTER...



FLYPLS...



FLYPSUP...



FLYPLED...



FLYPDSD...



FLYPMLTFX...





= News 2023

© 2022 All rights reserved by Progress Profiles. Printed in Italy

SISTEMA ESPOSITIVO MODULARE
PER SALA MOSTRA

Il **SISTEMA ESPOSITIVO MODULARE A PANNELLI INTERCAMBIABILI** è costituito da una base in metallo che funge da supporto, di altezza 225 cm, larghezza 93 cm e profondità 44 cm. A questa struttura possono essere facilmente fissati dei pannelli espositivi dove sono presenti le immagini di esempi di posa dei profili e i relativi campioni di prodotti. Sulla parte centrale è predisposta una mensola di appoggio dove è presente un esempio di ambientazione (spaccato espositivo) dei modelli di profili più diffusi presenti sui pannelli sopra esposti. Grazie alla facilità di montaggio ed alle dimensioni di ingombro ridotte, il sistema espositivo può essere facilmente adattato a qualunque ambiente, show room e punto vendita. Grazie alla modularità dei pannelli espositivi, il sistema può essere scelto sulla base dei prodotti che si intendono promuove maggiormente. Il sistema è inoltre facilmente rinnovabile nel tempo e adattabile agli aggiornamenti di finitura e inserimento di nuovi prodotti.



ESPOSITORE MODULARE CON VIDEO

ESPOSITORE MODULARE CON SCALINI

ESPOSITORI MODULARI PER SHOWROOM

Articolo	Descrizione	€/PZ	
RIV 1	Espositore Modulare Rivestimenti 1	**2950,00**	*
RIV 2	Espositore Modulare Rivestimenti 2	**2950,00**	*
RIV 3	Espositore Modulare Rivestimenti 3	**2950,00**	*
PAV1	Espositore Modulare Pavimenti 1	**2950,00**	*
PAV2	Espositore Modulare Pavimenti 2	**2950,00**	*
CRV	Espositore Modulare Curve	**2950,00**	*
GR1	Espositore Modulare Gradini 1	**2950,00**	*
GR2	Espositore Modulare Gradini 2	**2950,00**	*
GIU1	Espositore Modulare Giunti 1	**2950,00**	*
PTR	Espositore Modulare Proterrace	**2950,00**	*
PSH1	Espositore Modulare Proshower 1	**2950,00**	*
PSH2	Espositore Modulare Proshower 2	**2950,00**	*
PFPG	Espositore Modulare Profoil panel	**2950,00**	*
B1	Espositore Modulare Battiscopa 1	**2950,00**	*
B2	Espositore Modulare Battiscopa 2	**2950,00**	*
LED	Espositore Modulare Proledlight	**2950,00**	*
LGN	Espositore Modulare Legni	**2950,00**	*
PLV	Espositore Modulare Proleveling	**2950,00**	*
PSPT	Espositore Modulare Prosupport tube	**2950,00**	*
PSTS	Espositore Modulare Prosupport slim/prorail	**2950,00**	*



RIV 1:
Projolly quart,
Projolly angle,
Projolly angle 135,
Prolistel p,
Proterminal,
Prolistel,
Prolistel channel,
Profinlist,
Proterminal int;



RIV 2:
Projolly square;



RIV 3:
Projolly,
Prointer,
Prointer kl,
Proshell,
Proedge,
Prokerlam square,
Prokerlam jolly,
Prokerlam line,
Prostair kl;



PAV 1:
Proslider,
Procarpet,
Proskid,
Profinal,
Procanal,
Projoint,
Proterminal,
Prolevigal,
Proelegant;



PAV 2:
Procover,
Propress,
Profloor,
Prosol,
Proplate,
Prolevall,
Promoquette;



CRV:
Proterminal curve,
Proelegant curve,
Profinal curve,
Projolly curve,
Proslider curve,
Terminal curve,
Procover;



GR1:
Prostair acc
Prostair kl,
Prostair grip,
Prostair wood,
Protermstep,
Prostyle,
Prostyle kl,
Probrastep,
Prostep;



GR2:
Prostyle grip,
Prostyle 2610,
Proend ins,
Proend grip,
Prowalk,
Prostair led,
Proside walk;

© 2020 All rights reserved by Progress Profiles. Printed in Italy

* = Articolo a richiesta, Tempi di produzione e Prezzi da concordare.



GIU:
Proflex acn
Proflex acc
Proflex aln,
Proflex al,
Proflex ot,
Proflex acc pr,
Proflex 25/5 pr,
Prodilat;



PTR:
Proterrace drain drip,
Proterrace drain fdp,
Proterrace pcg,
Proterrace pc,
Proterrace pcj,
Proterrace eco drip;



PSH 1:
Proshower linear system,
Proshower profile glass,
Proshower profile,
Proshower profile wall,
Proshower profile front;



PSH2:
Proshower central system;



PFPG:
PROFOIL PANEL SYSTEM,
PRO GOBORD SYSTEM,
PROFOIL PANEL NICHE,



B1:
Proskirting led,
Proskirting giled,
Proskirting list,
Proskirting isp,
Proskirting,
Proskirting shell,
Proskirting channel,
Proskirting flat,
Proskirting ins,
Proskirting line;



B2:
Skirtings



LED:
Proledlight system,
Proskirting led,
Proskirting giled,
Prostair led,
Prolistel led;



LGN:
Lvt Profiles,
Skirting 7016
Skirting 7011,
Promultifix,
Zero Curve,
Sol 40p,
Terminal Pin,
Terminal,
Style Stair;



PLV:
Proleveling System,
Proleveling Wedge
System;



PSPT:
Prosupport Tube,
Prosupport Profile;



PSTS:
Prosupport Slim,
Prorail System;





© 2022. All rights reserved by Progress Profiles. Printed in Italy

ESEMPI DI ALLESTIMENTO SHOWROOM



ESEMPIO DI ALLESTIMENTO SHOWROOM - PROPOSTA 1
Fondali e tavoli esclusi **- SU RICHIESTA DEL CLIENTE DISPONIBILE ESPOSITORE PORTA PROFILI PEP**

Descrizione	Articolo
Torre girevole + Pannelli campioni (x18)	**ESPGSM18 + PESP...**
Espositore flyer proleveling	**PBPLS + FLYPLSI 20**
Pannello espositore Proleveling	**PNPLSI**
Espositore Proterrace	**ESPFDPP**
Espositore da banco cataloghi A5	**ESPBI**
Cofanetto membrane	**COFMI**
Book fotografico	**BOAM**



ESEMPIO DI ALLESTIMENTO SHOWROOM - PROPOSTA 2
Fondali e tavoli esclusi **- SU RICHIESTA DEL CLIENTE DISPONIBILE ESPOSITORE PORTA PROFILI PEP**

Descrizione	Articolo
Espositore parete completo	**ESHPAN 250**
Espositore Proshower system + collana griglie disponbili	**ESPSHW 70 + COLGPSHW70**
Pannello prodotti	**PNPSR**
Book fotografico	**BOAM**
Pannello espositore Proleveling	**PNPLSI**



ESEMPIO DI ALLESTIMENTO SHOWROOM - PROPOSTA 3
Fondali e tavoli esclusi **- SU RICHIESTA DEL CLIENTE DISPONIBILE ESPOSITORE PORTA PROFILI PEP**

Descrizione	Articolo
Espositore parete completo	**ESHPAN 250**
Espositore quadrato 10 cassetti completo	**ESPQCI**
Isole e pannelli personalizzati	**-**



ESEMPIO DI ALLESTIMENTO SHOWROOM - PROPOSTA 4
Fondali e tavoli esclusi **- SU RICHIESTA DEL CLIENTE DISPONIBILE ESPOSITORE PORTA PROFILI PEP**

Descrizione	Articolo
Espositore parete completo	**ESHPAN 250**
Espositore quadrato 10 cassetti completo	**ESPQCI**

ESEMPIO DI ALLESTIMENTO SHOWROOM PERSONALIZZATO - 1



ESEMPIO DI ALLESTIMENTO SHOWROOM PERSONALIZZATO -2



= News 2023

*** = Articolo a richiesta, Tempi di produzione e Prezzi da concordare.**

© 2023 All rights reserved by Progress Profiles. Printed in Italy

ESPF

ESPOSITORE ESPF (escluso accessori)
larghezza **65 cm** - profondità **20 cm** - altezza **112 cm**

Articolo	€/PZ
ESPF	457,07



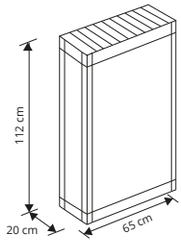



ISTRUZIONI
Gli espositori ESPF e ESPF 2 vengono forniti con una serie di divisori interni mobili che consentono di separare facilmente lo spazio interno per poter disporre i profili a seconda delle esigenze di vendita.

ESPF 2

ESPOSITORE ESPF 2 (escluso accessori)
larghezza **65 cm** - profondità **40 cm** - altezza **112 cm**

Articolo	€/PZ
ESPF 2	718,24



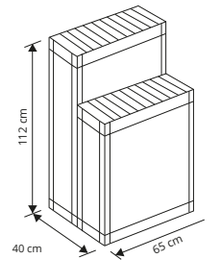

ESPF 2015

ESPOSITORE ESPF 2015 (escluso accessori)
larghezza **100 cm** - profondità **28 cm** - h **81 cm**

Articolo	€/PZ
ESPF 2015	368,84



ESPF 2 2015

ESPOSITORE ESPF 2 2015 (escluso accessori)
larghezza **100 cm** - profondità **56 cm** - h **81 cm**

Articolo	€/PZ
ESPF 2 2015	633,94



© 2023. All rights reserved by Progress Profiles. Printed in Italy

ESPOSITORI PORTA PROFILI

PEPCP

ESPOSITORE PEPCP (escluso accessori)
larghezza **100 cm** - profondità **50 cm** - altezza **230 cm**

Articolo	€/PZ	
PEPCP (per profili)	**760,73**	*
PEPCPBT (per battiscopa)	**760,73**	*

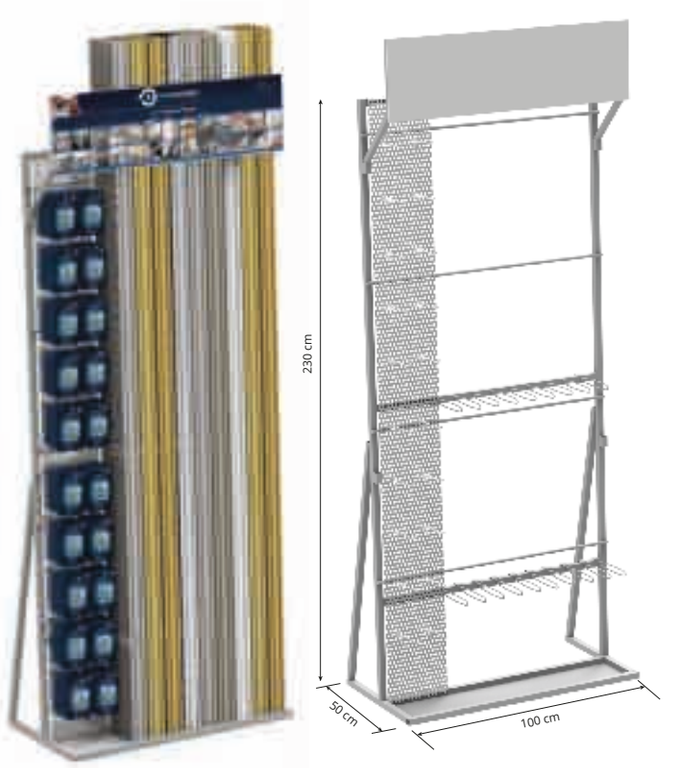

PEP

ESPOSITORE PEP (escluso accessori)
larghezza **100 cm** - profondità **50 cm** - altezza **230 cm**

Articolo	€/PZ	
PEP (per profili)	**469,40**	
PEPBT (per battiscopa)	**469,40**	*



PEPCPSP

ESPOSITORE PEPCPSP (escluso accessori)
larghezza **100 cm** - profondità **50 cm** - altezza **230 cm**

Articolo	€/PZ	
PEPCPSP (per profili)	**754,38**	*
PEPCPSPBT (per battiscopa)	**754,38**	*



PEPSP

ESPOSITORE PEPSP (escluso accessori)
larghezza **100 cm** - profondità **50 cm** - altezza **230 cm**

Articolo	€/PZ	
PEPSP (per profili)	**748,05**	*
PEPSPBT (per battiscopa)	**748,05**	*



= *News 2023*

* = Articolo a richiesta, Tempi di produzione e Prezzi da concordare.

© 2023 All rights reserved by Progress Profiles. Printed in Italy

ESPOSITORI PORTA PROFILI

ESPSP

ESPOSITORE ESPSP (escluso accessori)
larghezza **100 cm** - profondità **75 cm** - altezza **240 cm**

Articolo	€/PZ
ESPSP	469,40



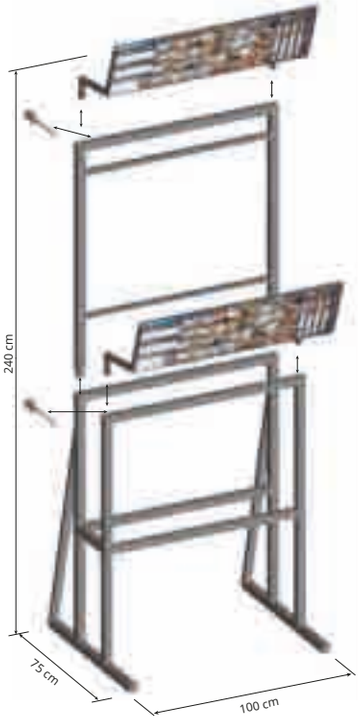

PEPINSP

ESPOSITORE PEPINSP (escluso accessori)
larghezza **100 cm** - profondità **50 cm** - altezza **230 cm**

Articolo	€/PZ
PEPINSP	637,05



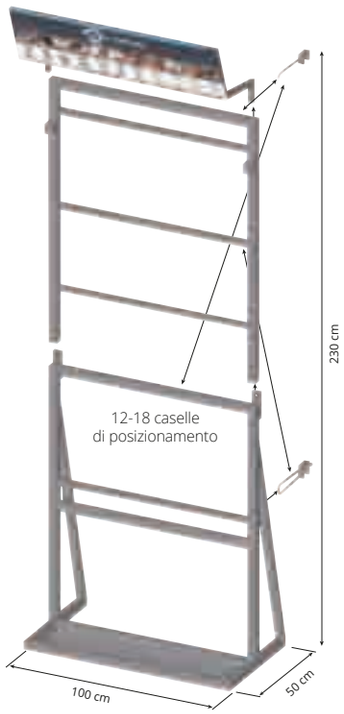

PEM

ESPOSITORE PEM (ESCLUSO ACCESSORI)
larghezza **120 cm** - profondità **61 cm** - altezza **160 cm**

Articolo	€/PZ
PEM	1292,89



PEPINS

ESPOSITORE PEPINS (escluso accessori)
larghezza **100 cm** - profondità **50 cm** - altezza **230 cm**

Articolo	€/PZ
PEPINS (per profili)	469,40
PEPINSBT (per battiscopa)	469,40 *



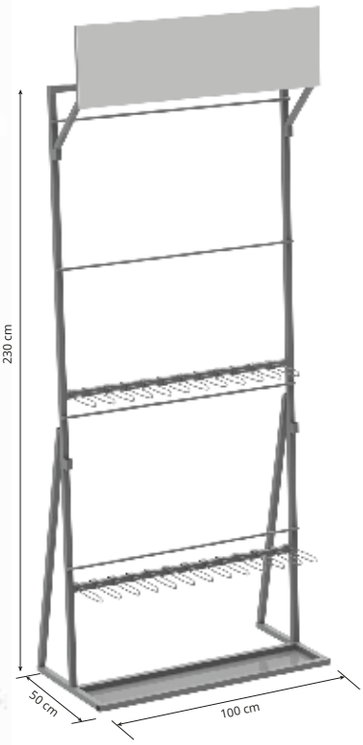

= News 2023

* = Articolo a richiesta, Tempi di produzione e Prezzi da concordare.

© 2023. All rights reserved by Progress Profiles. Printed in Italy

GADGETS

GADGETS

Articolo	Descrizione	€/PZ
PEN	Penna	**3,17**
CUTTER	Taglierino	**15,08**
FOGLAPP	Blocchetto adesivo	**4,43**
PENCIL	Matita da cantiere	**3,30**
TAPMOUSE	Mousepad	**12,68**
CARTPBPP	Cartella portadocumenti	**26,63**
USB	Chiavetta usb	**31,06**
FLESSOMETRO	Flessometro	**15,72**
CAP	Cappellino	**10,14**
MARSUPIO BASIC	Marsupio	**14,57**
PRGS10	Righello misura profili	**3,80**
OMBRELLOP	Ombrello	**21,42**
PLAN	Planning	**12,04**
PENNA DA BANCO	Penna da banco	**13,94**
PENNA TECNICA	Penna tecnica	**17,76**

PEN



CUTTER



FOGLAPP



PENCIL



TAPMOUSE



CAP



USB



FLESSOMETRO



CARTPBPP



MARSUPIO BASIC



PRGS10



OMBRELLOP



PLANNING



PENNA DA BANCO



PENNA TECNICA



T-SHIRT

Articolo	Descrizione	€/PZ
TSHIRT S	T-shirt bianca tg. S	**15,21**
TSHIRT M	T-shirt bianca tg. M	**15,21**
TSHIRT L	T-shirt bianca tg. L	**15,21**
TSHIRT XL	T-shirt bianca tg. XL	**15,21**
TSHIRT XXL	T-shirt bianca tg. XXL	**15,21**



POLO BIANCA

Articolo	Descrizione	€/PZ
POLOB M	polo stretch bianca tg. M	**48,80**
POLOB L	polo stretch bianca tg. L	**48,80**
POLOB XL	polo stretch bianca tg. XL	**48,80**
POLOB XXL	polo stretch bianca tg. XXL	**48,80**



POLO BLU NAVY

Articolo	Descrizione	€/PZ
POLOBN M	polo stretch blu navy tg. M	**48,80**
POLOBN L	polo stretch blu navy tg. L	**48,80**
POLOBN XL	polo stretch blu navy tg. XL	**48,80**
POLOBN XXL	polo stretch blu navy tg. XXL	**48,80**



GILET PROGRESS PROFILES

Articolo	Descrizione	€/PZ
GILET	Gilet smanicato	**60,86**



PILE PROGRESS PROFILES

Articolo	Descrizione	€/PZ
PILE	Felpa pile	**57,71**



= *News 2023*

© 2023 All rights reserved by Progress Profiles. Printed in Italy

Progress Profiles SpA
Via Le Marze 7
31011 ASOLO (TV) Italy

Tel. +39 0423 950398
Fax +39 0423 950979
Azienda certificata
UNI EN ISO 9001:2015

P.I. IT 03481880262 - R.E.A. TV 275319
C.F. e Iscr. Reg.Impr. TV 03481880262
Cap. soc. € 120.000,00 i.v.
N. Meccanografico TV 44685

COMMISSIONE N. _____

lì, _____ 20____

Vendita con riserva di proprietà conferitaci in base alle sottosegnate voci riportate nelle condizioni generali di vendita

COD. CLIENTE ☐☐☐☐☐☐ COD. AGENTE ☐☐☐ _____ CAPO AREA ☐☐☐ _____ PROVV. ☐☐☐ _____

Ditta _____ Agente _____

Via _____ Pagamento _____

Comune _____ CAP _____ Banca _____ ABI ☐☐☐☐☐

Provincia _____ Agenzia _____ CAB ☐☐☐☐☐

e-mail _____ Consegna _____

Part. IVA _____ Note _____

Tel. _____ Fax _____ _____

CODICE / **Articolo**	DESCRIZIONE	U.M.	QUANTITÀ	PREZZO UNITARIO	SC. %

Condizioni generali di vendita: 1) Spedizione al costo - 2) Gli ordini sono intesi sempre "SALVO APPROVAZIONE DEL MANDANTE". - 3) In caso di rifiuto della merce trascorsi 7 giorni dalla data della commissione il cliente è tenuto al pagamento del 30% dell'importo totale.
Riserva di proprietà: 1) La vendita avverrà con Riserva di Proprietà a favore della Progress Profiles fino ad avvenuto totale pagamento del prezzo rateato a senso degli art. 1523 e seg. C.C. - 2) Il mancato pagamento anche di una sola rata darà diritto alla Progress Profiles, fra l'altro, di ritirare la merce e di acquisire le rate pagate a titolo di risarcimento danni, rimossa fin d'ora ogni eccezione. Qualora il ritiro della merce e l'incameramento delle rate non compensassero il danno della Progress Profiles la stessa avrà diritto ad agire per la differenza. - 3) Per qualsiasi controversia unico Foro competente ai sensi dell'art. 28 C.P.C. sarà quello di Progress Profiles.

Il ritardato pagamento per qualsiasi motivo comporta l'addebito degli interessi bancari nella misura 2,50% mensili che il cliente si impegna ad accettare con la firma della presente.

Con l'apposizione della ns. firma dichiariamo di aver esaminato attentamente le condizioni di vendita sopraspecificate ed in particolare approviamo specificatamente le clausole : n. 1) Condizioni generali di vendita. - n. - 2) Riserva di Proprietà. - n. 3) Risoluzione del contratto e sue conseguenze. - n. 4) Foro elettivo di Treviso.

Timbro e firma per accettazione _____

© 2023. All rights reserved by Progress Profiles. Printed in Italy

CONDIZIONI GENERALI DI VENDITA PROGRESS PROFILES S.P.A.

Le presenti condizioni generali (di seguito "Condizioni Generali di vendita") disciplinano i rapporti contrattuali di vendita dei prodotti fabbricati o commercializzati (di seguito "Prodotto/i" o "Merce/i") dalla società PROGRESS PROFILES S.P.A. (di seguito "Venditore") ai propri clienti (di seguito singolarmente "Acquirente" o "Cliente") (Acquirente e Venditore anche denominati congiuntamente "Parti" e singolarmente "Parte"). Le presenti Condizioni Generali di vendita non trovano applicazione alle vendite a consumatori.

1) EFFICACIA DELLE CONDIZIONI GENERALI
Le presenti Condizioni Generali di vendita trovano applicazione anche se non espressamente richiamate e sottoscritte nei singoli ordini. Eventuali disposizioni in deroga a quanto in esse previsto avranno efficacia solo se espressamente accettate per iscritto dalle Parti. Eventuali condizioni generali del Cliente non si applicheranno, neppure parzialmente, salvo che non siano state accettate espressamente e per iscritto dal Venditore. Le presenti Condizioni Generali di vendita hanno efficacia fino a quando non siano state espressamente revocate dal Venditore ovvero siano sostituite da nuove condizioni che diverranno efficaci dalla loro sottoscrizione.

2) ORDINE
Le Merci oggetto di ciascuna compravendita tra l'Acquirente ed il Venditore sono descritte nell'ordine di acquisto ("Ordine") che l'Acquirente trasmette direttamente o indirettamente tramite suoi rappresentanti al Venditore. L'Ordine si ritiene irrevocabile per l' Acquirente se confermato dal Venditore mediante Conferma d'Ordine.

3) CONTRATTO
Il contratto di compravendita delle Merci ("Contratto") è retto dall'Ordine, dalla Conferma d'Ordine e da queste Condizioni Generali. L'invio di un Ordine da parte del Cliente implica la sua totale accettazione delle presenti Condizioni Generali di vendita ed eventualmente di quelle particolari relative all'Ordine medesimo. Il Contratto si perfeziona con l'accettazione dell'Ordine tramite Conferma d'Ordine, comunicata per iscritto dal Venditore all'Acquirente owero, in mancanza, con l'esecuzione dell'Ordine mediante consegna delle Merci al vettore o spedizioniere. Eventuali modifiche al Contratto, proposte dall'Acquirente, comporteranno una modifica dello stesso solo se accettate per iscritto dal Venditore.

4) TERMINI DI CONSEGNA, TRASPORTO DELLA MERCE
I termini di consegna delle Merci saranno concordati di volta in volta nel singolo Ordine e relativa Conferma d'Ordine. I termini di consegna devono essere sempre considerati indicativi, non essenziali, e non sono vincolanti per il Venditore. Eventuali variazioni richieste in fase di produzione sollevano comunque il Venditore dal rispetto dei termini concordati. In tal caso verranno rinegoziati i termini e condizioni di consegna. Qualora l'Acquirente richieda espressamente nell'Ordine un servizio di consegna espresso, il Venditore indicherà nella Conferma d'Ordine il costo per tale servizio che, se non contestato per iscritto dall'Acquirente al Venditore, si considererà accettato. Ogni riferimento a termini di resa (es. EXWORKS, CIF, FOB e altri) contenuto nell'Ordine e nella Conferma d'Ordine si intende riferito agli Incoterms® della Camera di Commercio Internazionale, nel testo in vigore alla data della Conferma d'Ordine. Qualora sia stata convenuta una vendita con trasporto tramite vettore, indipendentemente dalla Parte che incarica il vettore, i rischi passano al Cliente con la consegna della Merce al primo vettore: eventuali reclami per rotture, deterioramenti, manomissioni o mancanze dovranno essere denunciati dall'Acquirente al vettore nei termini di legge previsti, dandone comunque opportuna conoscenza al Venditore. Il Venditore ha facoltà di anticipare o posticipare ragionevolmente la consegna della totalità o di parte delle Merci, senza che ciò costituisca, a favore dell'Acquirente, titolo per domandare la risoluzione totale o parziale del Contratto, né la corresponsione di risarcimenti o indennizzi, e senza che l'Acquirente possa rifiutare la consegna della Merce. Decliniamo qualsiasi responsabilità per eventuali ritardi nelle spedizioni che non danno mai diritto al Cliente di avanzare richieste per danni e/o penalità, di ritardare i pagamenti o respingere la Merce. Si intende, comunque, che sarà messo il massimo impegno nell'evadere l'Ordine nelle date concordate.

5) FORZA MAGGIORE
Al verificarsi di cause non dipendenti dalla volontà delle Parti, quali scioperi di qualsiasi natura, terremoti, incendi, inondazioni, mancanza di forza motrice o di energia, mancanza o scarsità di materie prime, guasti e rotture ad impianti di produzione del Venditore, ritardi nella concessione di autorizzazioni delle Autorità, embargo o altri provvedimenti di Autorità nazionali o sovranazionali ed altri impedimenti indipendenti dalla volontà delle Parti, che rendano temporaneamente impossibile o eccessivamente onerosa la consegna, il termine di consegna verrà prorogato di un periodo pari a quello della durata dell'impedimento, la Parte, venuta a conoscenza dell'impedimento, comunicherà entro un termine ragionevole all'altra Parte l'esistenza dell'impedimento e, dove ciò non sia già implicito nel tipo di impedimento, i probabili effetti di esso sull'obbligo di consegna. Analogamente, la Parte comunicherà all'altra Parte il venir meno dell'impedimento. Resta inteso che né il Cliente né il Venditore potranno esigere compensi o indennizzi di qualsiasi natura a causa del verificarsi delle circostanze previste al presente Articolo 5.

6) RIFIUTO DI RICEVERE LA CONSEGNA
Ove l'Acquirente rifiuti di ricevere la consegna della totalità, o anche di parte solamente delle Merci, il Venditore può, a propria insindacabile scelta, domandare l'esecuzione del Contratto, ovvero dichiararne la risoluzione totale o parziale. Nell'uno e nell'altro caso, il Venditore conserva titolo al risarcimento del danno. Viene espressamente esclusa ogni responsabilità del Venditore per rischi e costi comunque derivanti da o inerenti la giacenza delle Merci, che saranno interamente a carico dell'Acquirente.

7) DISEGNI E DOCUMENTI DESCRITTIVI
Le dimensioni, le sezioni, i disegni, i colori, le finiture, i prezzi e gli altri dati figuranti nei cataloghi, prospetti, circolari, annunci pubblicitari, illustrazioni e listini dei prezzi del Venditore hanno carattere di indicazioni approssimative. Questi dati non hanno valore impegnativo se non nella misura in cui essi siano espressamente previsti nella Conferma d'Ordine o nel Contratto. Eventuali fotografie presenti nell'offerta e/o nella Conferma d'Ordine del Venditore non sono vincolanti ed hanno finalità puramente illustrative.

8) PREZZI, PAGAMENTI E DECORRENZA DEGLI INTERESSI MORATORI
I prezzi dei prodotti sono quelli indicati nel listino e nelle offerte a prezzi netti del Venditore, in vigore alla data di inserimento a sistema/(o di presa in carico) dell'ordine trasmesso dal cliente, e che verranno specificatamente indicati nella conferma d'ordine. I prezzi delle merci si intendono al netto di imposte, tasse o dazi, sono sempre Franco Fabbrica e non includono né istallazione né trasporto. I pagamenti dovranno essere effettuati dal Cliente nei modi e nei tempi stabiliti nella conferma d'ordine. Non verranno presi in considerazione ordini per un importo inferiore ai 100,00 euro, o in alternativa gli stessi saranno maggiorati dei costi aziendali (di gestione, di imballo, amministrativi). Gli ordini di importo inferiore ai 300,00 euro comporteranno sempre l'addebito di spese accessorie, come da tabella presente sul catalogo Progress Profiles nella sezione "tariffario spese trasporto". Per i ritardati pagamenti saranno addebitati interessi di mora al tasso stabilito dal D.Lgs. italiano n. 231/2002 e successive modifiche e/ o integrazioni, dal giorno successivo alla scadenza del relativo pagamento. È inteso che eventuali reclami o contestazioni non danno diritto al Cliente di sospendere o comunque ritardare i pagamenti dei Prodotti oggetto di contestazione né, tanto meno, di altre forniture. Più in generale, nessuna azione od eccezione potrà essere svolta od opposta dal Cliente se non dopo l'integrale pagamento dei Prodotti per i quali tale contestazione od eccezione si intende svolgere. Inoltre, il Cliente non è autorizzato ad effettuare alcuna deduzione dal prezzo pattuito (ad es. in caso di pretesi difetti dei Prodotti), se non previamente concordato per iscritto con il Venditore.

9) SOSPENSIONE DELL'ESECUZIONE E RISOLUZIONE
Il mancato pagamento anche parziale di forniture o di qualunque somma dovuta da parte dell'Acquirente, o il totale o parziale inadempimento ad obblighi contrattuali o a condizioni concordate per la fornitura, autorizza automaticamente il Venditore a sospendere ulteriori spedizioni o annullare eventuali Ordini in corso, owero a subordinare la consegna dei Prodotti alla prestazione di adeguate garanzie di pagamento, ed esonera il Venditore da qualsiasi impegno in corso con lo stesso Cliente in qualsiasi tempo e senza necessità di preawiso. Analoga facoltà spetta al Venditore ogniqualvolta intervengano mutamenti nella persona dell'Acquirente, nella sua struttura o compagine sociale, nella composizione dei suoi organi direttivi o di gestione, nella sua situazione finanziaria, consistenza patrimoniale od immagine commerciale, così come pure in caso di elevazioni di protesti, di pendenza di procedure esecutive o cautelari, di sospensioni, difficoltà o ritardi nell'adempimento di obbligazioni assunte, anche verso terzi, di fatti comunque riferibili all'Acquirente che possano risultare pregiudizievoli al buon fine del Contratto e/o lesive negli interessi commerciali del Venditore.

10) MODIFICHE – CONFORMITÀ
Il Venditore si riserva la facoltà di apportare modifiche non determinanti a modelli, misure, materiali sempre entro le tolleranze d'uso e senza obbligo di comunicazione all'Acquirente Con l'invio dell'Ordine, il Cliente dichiara di aver verificato che la Merce descritta nell'Ordine è conforme ad ogni disposizioni di legge, regolamentare o amministrativa vigente, nel proprio Stato o nel diverso Paese di destinazione della Merce stessa, applicabile all'importazione, alla vendita e all'uso della Merce medesima. In nessun caso il Venditore potrà essere ritenuto responsabile per eventuali non conformità a dette disposizioni di legge, regolamenti o provvedimenti amministrativi. E' obbligo dell'Acquirente indicare al Venditore nell'Ordine ogni eventuale disposizione di legge o di regolamento e/o ogni standard applicabile alla Merce ordinata se diversi da quelli applicabili in Italia e/o indicati nell'Offerta del Venditore. In tal caso, i prezzi della Merce non saranno quelli indicati all'Articolo 8, ma verranno concordati tar le Parti per ciascuna fornitura. Resta inteso che, in mancanza di tali indicazioni, Il Venditore non sarà in alcun modo responsabile per l'inosservanza o mancata conformità della Merce fornita a leggi, regolamenti, standard o provvedimenti amministrativi e l'Acquirente sarà tenuto a mantenere indenne il Venditore da ogni danno o pretesa che il Venditore, o il suo personale o amministratori, dovessero subire, anche a fronte di pretese di terzi, a causa di dette mancanze.

11) GARANZIA E LIMITI
Nei termini previsti dal presente Articolo 11, il Venditore si impegna a consegnare Prodotti conformi al pattuito ed esenti da vizi di fabbricazione. La garanzia non copre i difetti estetici, intendendosi per tali le differenze di finitura o tonalità nell'aspetto esteriore dei Prodotti. Il Venditore non risponde inoltre dei difetti di conformità e dei vizi dei Prodotti dovuti all'usura normale. Il Venditore parimenti non risponde dei difetti di conformità dei Prodotti e dei vizi causati dalla inosservanza, anche parziale, delle norme previste dal manuale di istruzioni / scheda prodotto, da manutenzioni e/o pulizie con prodotti e/o materiali non idonei e da errata scelta da parte del Cliente del Prodotto ordinato per lo scopo e la destinazione. La presente garanzia non si estende a difettosità dovute a manomissione od uso improprio dei Prodotti, conservazione negligente degli stessi, cause di forza maggiore. Il Venditore non assume responsabilità alcuna per i danni conseguenti alla posa in opera dei Prodotti oggetto di fornitura. Il Venditore declina ogni responsabilità per eventuali danni che possono, direttamente o indirettamente, derivare a persone o cose in conseguenza della mancata osservanza di tutte le prescrizioni indicate nell'apposita documentazione che accompagna i Prodotti, ed in particolare quella concernente le avvertenze in tema di installazione, uso e manutenzione.

12) DENUNCIA VIZI E DIFETTI
I Prodotti acquistati devono essere verificati e controllati dall'Acquirente al momento del ricevimento.
Eventuali vizi apparenti delle Merci fornite (stato dell'imballo, quantità, specie, o caratteristiche esteriori dei Prodotti etc.) dovranno, a pena di decadenza, essere contestati all'atto della consegna direttamente al vettore sul documento di trasporto e notificati entro e non oltre 7 (sette) giorni al Venditore mediante lettera Raccomandata A.R. o altro mezzo di comunicazione che assicuri la prova e data di ricevimento (es. PEC). Trascorso tale termine, i Prodotti verranno considerati a tutti gli effetti accettati; inoltre, l'avvenuto uso e/o installazione e/o posa dei Prodotti che presentino vizi apparenti, esclude la possibilità di contestazioni o reclami riguardanti i vizi stessi. Eventuali vizi occulti (difetti non individuabili con un diligente controllo al momento del ricevimento dei Prodotti) dovranno essere notificati dall'Acquirente, a pena di decadenza, al Venditore mediante lettera A.R. o altro mezzo di comunicazione che assicuri la prova e data di ricevimento (es. PEC), entro 8 (otto) giorni dalla scoperta e comunque non oltre 12 (dodici) mesi dalla consegna all'Acquirente. Resta inteso che l'avvenuto uso e/o installazione e/o posa dei Prodotti che abbiano manifestato vizii, esclude la possibilità di contestazioni o reclami riguardanti i vizi stessi, comportando accettazione dei Prodotti a tutti gli effetti.
Ogni eventuale reclamo deve specificare con precisione il difetto riscontrato; i Prodotti oggetto della contestazione devono essere sempre messi a disposizione degli incaricati del Venditore per la loro verifica. Eventuali reclami o contestazioni non daranno diritto all'Acquirente di sospendere o ritardare i pagamenti dovuti al Venditore a qualsiasi titolo. In seguito a regolare denuncia del Cliente, entro i termini sopra indicati, il Venditore eseguirà esclusivamente la sostituzione gratuita del Prodotto riconosciuto difettoso dal Venditore, Prodotto che verrà accettato in reso dallo stesso Venditore solo in confezioni originali, integre e complete. Eventuali contestazioni riguardanti una singola consegna non esonerano il Cliente dall'obbligo di ritirare la restante quantità di Prodotti prevista dallo specifico Ordine, oppure da altri Ordini distinti da quello in esame, né comportano la risoluzione del Contratto.

13) LIMITAZIONI DI RESPONSABILITÀ
L'eventuale risarcimento del danno per Merce difettosa da corrispondere all'Acquirente non potrà in ogni caso superare il corrispettivo versato e relativo al quantitativo di Merce difettosa. La presente garanzia che ha durata di 12 (dodici) mesi dalla consegna della Merce, è assorbente e sostitutiva delle garanzie e/o responsabilità previste per legge ed esclude ogni altra responsabilità del Venditore comunque originata dalle Merci fornite o dalla loro rivendita; in particolare l'Acquirente non potrà avanzare altre richieste di indennizzo o risarcimento dei danni, diretti o indiretti, di qualsiasi natura, di riduzione del prezzo o di risoluzione del Contratto. Decorsa la durata della garanzia nessuna pretesa potrà essere fatta valere nei confronti del Venditore.

14) RISERVATO DOMINIO
La presente vendita è eseguita con riserva di proprietà (art. 1523 Codice civile italiano. e seguenti): pertanto i Prodotti rimangono di proprietà del Venditore fino all'integrale pagamento del prezzo da parte dell'Acquirente. Il mancato pagamento, anche parziale, dà diritto al Venditore, riservata ogni altra azione, di procedere direttamente al recupero della Merce oggetto di fornitura, anche se in deposito presso terzi. L'Acquirente acquista la proprietà della Merce solo col pagamento integrale del relativo prezzo al Venditore oltre a oneri accessori, ma ne assume i rischi dal momento della consegna e risponderà di ogni danno o perimento della Merce (ad esempio dovuto a cattiva manutenzione o negligenza).

15) PROPRIETA' INDUSTRIALE E INTELLETTUALE
Qualsiasi segno distintivo e/o tecnologia produttiva e commerciale del Venditore, sia essa registrata o no e/o brevettata o no, dovrà essere trattata come essenzialmente confidenziale dal Cliente e non dovrà essere utilizzata o divulgata senza la previa autorizzazione scritta del Venditore. Tutti gli stampati e gli altri documenti (listini prezzi, cataloghi od altri documenti similari, anche su supporto informatico e digitale) relativi ai Prodotti sono di proprietà esclusiva del Venditore. Ne viene vietata la loro riproduzione, anche solo parziale, se non preventivamente autorizzata dal Venditore. Il Venditore diffida l'uso non autorizzato del proprio marchio, e/o di altri marchi riportati sui Prodotti o collegati ai Prodotti forniti, e/o denominazioni e segni distintivi, nonché dei brevetti, modelli e disegni relativi ai propri Prodotti.

16) LEGGE APPLICABILE E FORO COMPETENTE ESCLUSIVO
Fatto salvo quando concordato nelle presenti Condizioni Generali di vendita, la legge applicabile alle presenti Condizioni Generali di vendita e a ciascun Contratto di Vendita perfezionato tra Venditore e Acquirente, è quella italiana. Viene espressamente esclusa l'applicazione della Convenzione delle Nazioni Unite sui contratti di vendita internazionale di beni mobili, adottata a Vienna in data 11.4.1980. Per ogni eventuale controversia connessa o derivante dalle presenti Condizioni Generali di vendita e/o dagli Ordini e/o dai Contratti, sarà competente in via esclusiva il Tribunale di Treviso (Italia).

17) PRIVACY
Nell'esecuzione delle presenti Condizioni Genali e/o di ciascun Contratto potranno venir comunicati reciprocamente tra Venditore e Acquirente, o comunque messi a disposizione dei rispettivi referenti, i dati personali e di contatto (dati anagrafici, e-mail aziendali, telefoni aziendali, smartphone ad uso lavorativo, etc.) di amministratori, dipendenti e collaboratori che, in funzione delle mansioni e degli incarichi conferiti, gestiscono il Contratto e/o vanno a dare ad esso esecuzione. Pertanto, entrambe le Parti tratteranno tali dati personali nei limiti in cui siano strettamente necessari per la esecuzione di tutti gli aspetti del Contratto [(eventuale): e con loro trasferimento, in considerazione dell'esecuzione del Contratto, anche in Paese extra UE. I dati verranno conservati fino al completamento delle reciproche prestazioni oggetto del Contratto e successivamente in ragione dei termini prescrizionali previsti per gli atti e documenti dell'imprenditore. Il singolo dipendente o collaboratore può esercitare tutti i diritti elencati agli articoli da 15 a 21 del Regolamento UE 2016/679, fermi restando, tuttavia, i limiti derivanti dal legittimo interesse del datore di lavoro.

Luogo e data Asolo 01/04/2019 **Firma di Progress Profiles SPA** **Firma del Compratore**

Ai sensi e per gli effetti degli artt. 1341 e 1342 del Codice Civile Italiano, l'Acquirente dichiara di avere preso conoscenza di tutte le condizioni del presente Contratto e di approvare espressamente le seguenti clausole: 4 (TERMINI DI CONSEGNA – TRASPORTO DELLA MERCE), 5 (FORZA MAGGIORE), 6. (RIFIUTO DI RICEVERE LA CONSEGNA), 8 (PREZZI, PAGAMENTI E DECORRENZA DEGLI INTERESSI MORATORI) 9 (SOSPENSIONE DELL'ESECUZIONE E RISOLUZIONE) , 10 (MODIFICHE – CONFORMITÀ) 11 (GARANZIE E LIMITI), 12 (DENUNCIA VIZI E DIFETTI) 13 (LIMITAZIONE DI RESPONSABILITÀ), 16(LEGGE APPLICABILE E FORO COMPETENTE ESCLUSIVO).

Luogo e data Asolo 01/04/2019 **Firma di Progress Profiles SPA** **Firma del Compratore**

© 2023 All rights reserved by Progress Profiles Printed in Italy



IN CASO DI RECLAMI INVIARE UN FAX AL N° +39 0423 950 979
o ALLA E-MAIL: cservice2@progressprofiles.com

MODULO RISOLUZIONE N.C.
MATERIALE - PARTE A

Si prega di compilare il presente modulo in ogni sua parte

Ragione sociale:

Nome Cliente _____

Via _____

Comune _____ CAP _____

Provincia _____

e-mail _____

Part. IVA _____

Tel. _____ Fax _____

Motivazione contestazione:

☐ materiale danneggiato

☐ materiale mancante

☐ documenti corretti (conferma/ddt) ma materiale errato

Materiale non conforme per : ☐ qualità

☐ quantità

Riferimenti spedizione:

DDT _____ ORD. _____

Data _____

Nome corriere _____

Descrizione materiale

Cod. / Articolo	Descrizione		
		U.M.	Quantità

Azione richiesta

☐ Reso merce

☐ Invio materiale in sostituzione

Data e luogo _____

Firma agente per conferma

_____

Firma Cliente per accettazione

_____

© 2023. All rights reserved by Progress Profiles. Printed in Italy

ATTENZIONE AI DANNEGGIAMENTI

OPERAZIONI DA SVOLGERE IN PRESENZA DEL CORRIERE

1



1. Controlla il numero dei colli se corrisponde al DDT

2



2. Verifica lo stato dell'imballo esterno e sul bollettino del corriere scrivi la dicitura: *"si accetta con riserva"* specificando il tipo di anomalia

3



3. Apri la confezione e controlla la merce

4



4. Compila il *"modulo risoluzione n.c."* (vedi pagina a fianco)

5



5. Invia il *"modulo risoluzione n.c."* e copia della *riserva* fatta al vettore al numero di fax +39 0423 950979 o alla e-mail: cservice2@progressprofiles.com

Nel caso in cui si verifichi un danneggiamento o altra anomalia senza aver apposto sul DDT alcuna riserva con specifica e in presenza del corriere, non si avrà diritto ad alcun risarcimento.

Apporre la riserva è un diritto sancito dal codice civile (art. n° 1688).

© 2020 All rights reserved by Progress Profiles. Printed in Italy

SELF PACK e ECO BLISTER

La linea **SELF PACK** è composta da profili blister aventi etichette adevise con didattica completa ideali per l'interpretazione delle informazioni tecniche dei nostri profili (codice, lunghezza, finitura, ecc). Nella versione forata sono inclusi viti e tasselli.
La linea **ECO BLISTER** è composta da profili blister senza etichetta didattica ma solo con codice a barre EAN. Nella versione forata non sono inclusi viti e tasselli.
Entrambe hanno 4 colorazioni per distinguerne le quattro tipologie di utilizzo dei profili (blu per coprisoglia, rosso per terminali di raccordo, giallo per paragradini e beige per proinsert system).



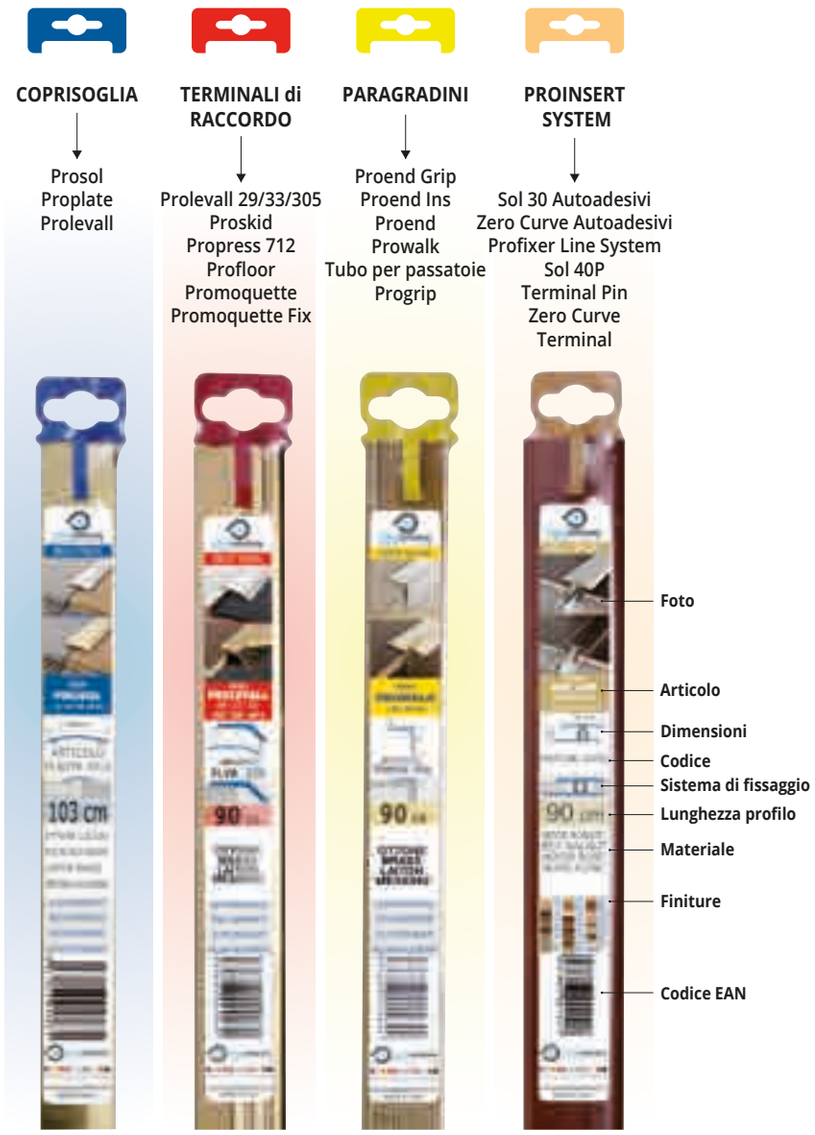

ISTRUZIONI DI POSA

ISTRUZIONI DI POSA: AUTOADESIVI



1) Pulire bene la zona interessata all'adesione. Il piano deve presentarsi asciutto, privo di polvere, sgrassato e non friabile.
2) Togliere la carta protettiva.
3) Appoggiare il profilo e quindi esercitare una pressione uniforme su tutta la lunghezza.

ISTRUZIONI DI POSA: CON VITI / TASSELLI



1) Forare il pavimento facendo attenzione che i fori coincidano con quelli del profilo.
2) Dopo aver inserito i tasselli nei fori praticati.
3) Avvitare il profilo.

© 2023. All rights reserved by Progress Profiles. Printed in Italy

GUIDA ALLA CONSULTAZIONE

esempio di applicazione

descrizione

finitura

nome

tipologia del profilo

disegni tecnici

informazioni tecniche, codici, dimensioni e prezzi

esempi e istruzioni tecniche di posa

finiture disponibili

accessori

disegni tecnici

informazioni tecniche, codici, dimensioni e prezzi

pagina

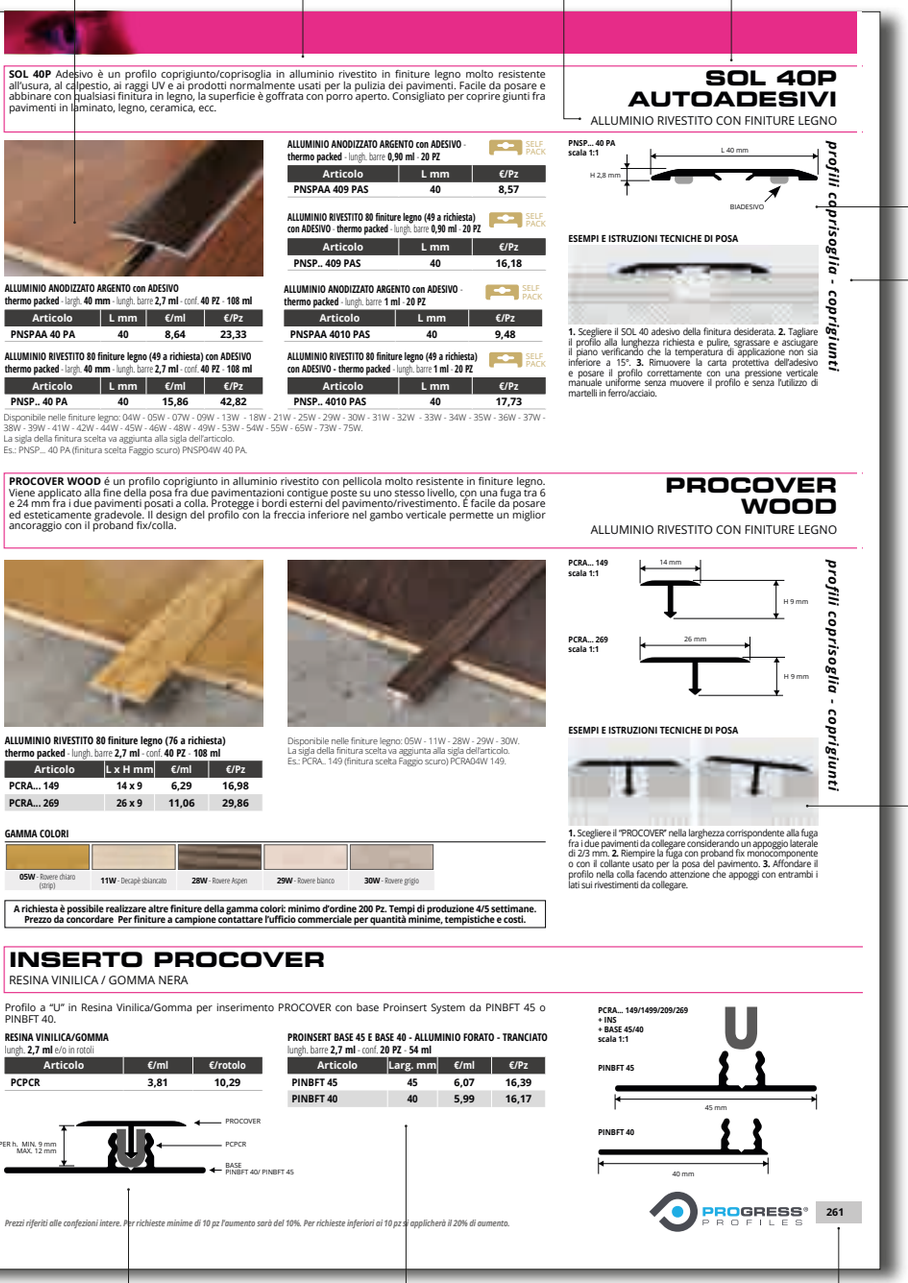

SOL 40P Adesivo è un profilo coprigiunto/coprisoglia in alluminio rivestito in finiture legno molto resistente all'usura, al calpestio, ai raggi UV e ai prodotti normalmente usati per la pulizia dei pavimenti. Facile da posare e abbinare con qualsiasi finitura in legno, la superficie è goffrata con porro aperto. Consigliato per coprire giunti fra pavimenti in laminato, legno, ceramica, ecc.

SOL 40P AUTOADESIVI

ALLUMINIO RIVESTITO CON FINITURE LEGNO

profili coprisoglia - coprigiunti

ALLUMINIO ANODIZZATO ARGENTO con ADESIVO - thermo packed - lungh. barre 0,90 ml - 20 PZ

Articolo	L mm	€/Pz
PNSPAA 409 PAS	40	8,57

ALLUMINIO RIVESTITO 80 finiture legno (49 a richiesta) con ADESIVO - thermo packed - lungh. barre 0,90 ml - 20 PZ

Articolo	L mm	€/Pz
PNSP.. 409 PAS	40	16,18

ALLUMINIO ANODIZZATO ARGENTO con ADESIVO - thermo packed - lungh. barre 1 ml - 20 PZ

Articolo	L mm	€/Pz
PNSPAA 4010 PAS	40	9,48

ALLUMINIO RIVESTITO 80 finiture legno (49 a richiesta) con ADESIVO - thermo packed - lungh. barre 1 ml - 20 PZ

Articolo	L mm	€/Pz
PNSP.. 4010 PAS	40	17,73

ALLUMINIO ANODIZZATO ARGENTO con ADESIVO - thermo packed - largh. 40 mm - lungh. barre 2,7 ml - conf. 40 PZ - 108 ml

Articolo	L mm	€/ml	€/Pz
PNSPAA 40 PA	40	8,64	23,33

ALLUMINIO RIVESTITO 80 finiture legno (49 a richiesta) con ADESIVO - thermo packed - largh. 40 mm - lungh. barre 2,7 ml - conf. 40 PZ - 108 ml

Articolo	L mm	€/ml	€/Pz
PNSP.. 40 PA	40	15,86	42,82

Disponibile nelle finiture legno: 04W - 05W - 07W - 09W - 13W - 18W - 21W - 25W - 29W - 30W - 31W - 32W - 33W - 34W - 35W - 36W - 37W - 38W - 39W - 41W - 42W - 44W - 45W - 46W - 48W - 49W - 53W - 54W - 55W - 65W - 73W - 75W.
La sigla della finitura scelta va aggiunta alla sigla dell'articolo.
Es.: PNSP... 40 PA (finitura scelta Faggio scuro) PNSP04W 40 PA.

PNSP... 40 PA scala 1:1

ESEMPI E ISTRUZIONI TECNICHE DI POSA

1. Scegliere il SOL 40 adesivo della finitura desiderata. **2.** Tagliare il profilo alla lunghezza richiesta e pulire, sgrassare e asciugare il piano verificando che la temperatura di applicazione non sia inferiore a 15°. **3.** Rimuovere la carta protettiva dell'adesivo e posare il profilo correttamente con una pressione verticale manuale uniforme senza muovere il profilo e senza l'utilizzo di martelli in ferro/acciaio.

PROCOVER WOOD é un profilo coprigiunto in alluminio rivestito con pellicola molto resistente in finiture legno. Viene applicato alla fine della posa fra due pavimentazioni contigue poste su uno stesso livello, con una fuga tra 6 e 24 mm fra i due pavimenti posati a colla. Protegge i bordi esterni del pavimento/rivestimento. È facile da posare ed esteticamente gradevole. Il design del profilo con la freccia inferiore nel gambo verticale permette un miglior ancoraggio con il proband fix/colla.

PROCOVER WOOD

ALLUMINIO RIVESTITO CON FINITURE LEGNO

profili coprisoglia - coprigiunti

ALLUMINIO RIVESTITO 80 finiture legno (76 a richiesta) thermo packed - lungh. barre 2,7 ml - conf. 40 PZ - 108 ml

Articolo	L x H mm	€/ml	€/Pz
PCRA... 149	14 x 9	6,29	16,98
PCRA... 269	26 x 9	11,06	29,86

Disponibile nelle finiture legno: 05W - 11W - 28W - 29W - 30W.
La sigla della finitura scelta va aggiunta alla sigla dell'articolo.
Es.: PCRA.. 149 (finitura scelta Faggio scuro) PCRA04W 149.

PCRA... 149 scala 1:1

PCRA... 269 scala 1:1

ESEMPI E ISTRUZIONI TECNICHE DI POSA

1. Scegliere il "PROCOVER" nella larghezza corrispondente alla fuga fra i due pavimenti da collegare considerando un appoggio laterale di 2/3 mm. **2.** Riempire la fuga con proband fix monocomponente o con il collante usato per la posa del pavimento. **3.** Affondare il profilo nella colla facendo attenzione che appoggi con entrambi i lati sui rivestimenti da collegare.

GAMMA COLORI

05W - Rovere chiaro (strip) | **11W** - Decapè sbiancato | **28W** - Rovere Aspen | **29W** - Rovere bianco | **30W** - Rovere grigio

A richiesta è possibile realizzare altre finiture della gamma colori: minimo d'ordine 200 Pz. Tempi di produzione 4/5 settimane. Prezzo da concordare Per finiture a campione contattare l'ufficio commerciale per quantità minime, tempistiche e costi.

INSERTO PROCOVER

RESINA VINILICA / GOMMA NERA

Profilo a "U" in Resina Vinilica/Gomma per inserimento PROCOVER con base Proinsert System da PINBFT 45 o PINBFT 40.

RESINA VINILICA/GOMMA lungh. 2,7 ml e/o in rotoli

Articolo	€/ml	€/rotolo
PCPCR	3,81	10,29

PROINSERT BASE 45 E BASE 40 - ALLUMINIO FORATO - TRANCIATO lungh. barre 2,7 ml - conf. 20 PZ - 54 ml

Articolo	Larg. mm	€/ml	€/Pz
PINBFT 45	45	6,07	16,39
PINBFT 40	40	5,99	16,17

PCRA... 149/1499/209/269 + INS + BASE 45/40 scala 1:1

Prezzi riferiti alle confezioni intere. Per richieste minime di 10 pz l'aumento sarà del 10%. Per richieste inferiori ai 10 pz si applicherà il 20% di aumento.

PROGRESS PROFILES 261

© 2023 All rights reserved by Progress Profiles, Printed in Italy

© 2023 All rights reserved by Progress Profiles, Printed in Italy

COMPOSIZIONE DEL CODICE

ESEMPIO PER PROFILO IN METALLO:

PLSOL 308FS

- PLSOL — codice base
- 308 — altezza o larghezza
- F — forato
- S — self pack

ESEMPIO PER PROFILO IN PLASTICA:

PEG 25-01A

- PEG — codice base
- 25 — altezza o larghezza
- 01 — colore scelto
- A — adesivo

ESEMPIO PER PROFILO IN ALLUMINIO VERNICIATO:

PEGA 25-01A

- PEG — codice base
- A — alluminio
- 25 — altezza o larghezza
- 01 — colore scelto
- A — adesivo

Progress Profiles SpA
Via Le Marze 7
31011 ASOLO (TV) Italy

Tel. +39 0423 950398
Fax +39 0423 950979
Azienda certificata UNI EN ISO 9001:2015

P.I. IT 03481880262 - R.E.A. TV 275319
C.F. e Iscr. Reg.Impr. TV 03481880262
Cap. soc. € 120.000,00 i.v.
N. Meccanografico TV 44685

IMPORTANTE:

Ogni qualvolta il Catalogo / Listino viene consegnato ad un Vs. Cliente siete pregati di compilare la presente scheda e di restituirla alla Progress Profiles® S.p.a. al numero fax: +39 0423 950 979 oppure email: cservice2@progressprofiles.com

Cogliamo l'occasione per porgerVi i nostri più distinti saluti

Direttore Commerciale Italia
Roberto Canton

CEO & A.D.
Dennis Bordin

Luogo _____

Data _____

Nominativo Agente _____

Alla c.a. del Sig. _____

Nominativo Cliente _____

_____

_____

Persona di riferimento _____

(Timbro)

Con la presente sono a TrasmetterVi _____

_____

Catalogo / Listino _____ N° _____ Pz _____

Sconti applicati _____

Note _____

_____

_____

_____

_____

© 2026 All rights reserved by Progress Profiles. Printed in Italy

CARATTERISTICHE MATERIE PRIME E PRODOTTO FINITO

ALLUMINIO:
Lega primaria adatta per estrusioni complesse, presenta un'elevata resistenza ed una ottima finitura superficiale allo stato naturale che si presta ottimamente a successivi processi di finitura: Anodizzazione, Brillantatura, Verniciatura. Bonificato a caldo raggiunge un grado di durezza Brinnel Hp attorno a 70 kg/mm^2.

LEGA Alluminio Mg 0,7 Si 0,4 Designazione Covenzionale: P-Al Mg Si UNI 3569-66 UNI 6060

*Cu%	*Mn%	*Zn%	*Ti%	*Cr%	Si%	Mg%	*Fe%	Al%
0,10	0,10	0,15	0,10	0,10	0,3-0,6	0,35-0,6	0,1-0,3	Resto

* Valori massimi consentiti

ALLUMINIO ANODIZZATO & TILTEX:
Processo di ossidazione anodica contro la corrosione generata da agenti atmosferici non combinati con processi galvanici. I profili vengono trattati con processi preventivi che li rendono uniformemente opachi, successivamente vengono colorati tramite processo di ossidazione elettro-chimica nei colori standard Argento,Oro,Bronzo,Sabbia,Champagne con spessore di circa 15-20 micron.
Le finiture Titanio e Rame Anodizzato subiscano prima, una lucidatura superficiale, e successivamente il processo sopra indicato
Tutte le finiture TILTEX subiscono prima una spazzolatura superficiale speciale e successivamente il processo sopra indicato.

ALLUMINIO BRILLANTATO & SPAZZOLATO:
Si compone di uno speciale trattamento preventivo di lucidatura meccanico-chimica e del successivo bagno anodico nei colori Cromo, Oro. I profili ottenuti mantengono le medesime caratteristiche di resistenza alla corrosione dei profili anodizzati ma con un aspetto estetico brillante che li rende simili alle superfici lucide.
La finiture Titanio e Rame Brillantato subiscono prima una speciale lucidatura superficiale e successivamente il processo sopra indicato
Tutte le finiture SPAZZOLATE subiscono una speciale spazzolatura superficiale e successivamente il processo sopra indicato.



ALLUMINIO VERNICIATO:
Il processo di verniciatura si compone di un pre-trattamento a base di fosfato di cromo, di una verniciatura elettrostatica a base di polveri poliesteri dalle elevate caratteristiche di resistenza ai raggi U.V e agli agenti atmosferici. Lo spessore di copertura coinvolge
l'intera superficie del profilo con uno spessore medio di ca 50-70 micron, viene inoltre svolto un processo di polimerizzazione reticolare a caldo per garantire il massimo della resistenza chimico-meccanica.

ALLUMINIO VERNICIATO CON TRATTAMENTO SEASIDE:
Speciale pre-trattamento alla verniciatura epossi-poliestere, che ne aumenta il grado di resistenza alla corrosione del profilo quando viene posato in ambienti fronte mare. Tale trattamento viene certificato con il superamento delle 2500 ore (104 giorni) del test in nebbia salina acetica.

RESINA VINILICA TERMOPLASTICA:



RVA: Resina Vinilica atossica antiurto termoplastica rigida:
Materiale appositamente studiato per ottimizzare le caratteristiche prestazionali di profili rigidi ad applicazione permanente all'interno, con esigenze sia estetiche che di durata nel tempo. Realizzato a partire da resina e pigmenti primarie la loro composizione di Cloruro di Polivinile lo rende idoneo ad un elevato range applicativo sino alla temperatura di +50/60°C.La materia prima utilizzata garantisce ottima resistenza ai raggi U.V., a limitati impatti meccanici e al ristagno di funghi e batteri.

CARATTERISTICHE	PROVA	UNITÀ DI MISURA	VALORE INDICATIVO
Peso specifico	ASTM D 792	gr/cm^3	1,43 +-0,02
Durezza Rockwell	ASTM D 785		108
Punto VICAT	ISO 306	°C	83,7
Carico di rottura a Trazione	ASTM D 638	Mpa	50
Allungamento a Rottura	ASTM D 638	%	100
Resistenza IZOD con Taglio	ASTM D 256	J/m	60
Carica di snervamento a trazione	ASTM D 638	Mpa	48
Infiammabilità	UL 94	CLASSE	VO
Reazione ai Raggi UV	-	-	OTTIMA RESISTENZA

RVF: Resina Vinilica Atossica Flessibile (termoplastica plastificata):
Stesse caratteristiche chimiche di RVC con il quale è perfettamente compatibile nel processo di COESTRUSIONE da noi utilizzato nella maggior parte dei giunti di dilatazione,raccordi. Il materiale, grazie alla natura dei plastificanti impiegati mantiene le proprie caratteristiche essenziali di elasticità nel tempo.

CARATTERISTICHE	PROVA	UNITÀ DI MISURA	VALORE INDICATIVO
Peso specifico	CEI 20-34	gr/cm^3	1,24 +-02
Durezza	ISO 868	Sh-A	70 +-2
Carico di rottura	ISO 527	N/mm^2	>_ 13
Allungamento a Rottura	ISO 527	%	300
Stabilità termica a 200°C	ISO 182	min.	25
Modulo Apparente di Rigidità	ISO R 458	Mpa	310
Temperatura di Cold Flex	ISO R 458	C°	-30

RVC: Resina Vinilica Coestrusa termoplastica per coestrusione:
Resina primaria con composizione chimica similare a RVA è caratterizzato da una elevata resistenza e una compatibilità ottimizzata per quanto concerne l'adesione duratura con resine plastificate utilizzate nel processo di coestrusione, vale a dire l'unione permanente di due materiali con diversi gradi di durezza Shore.

CARATTERISTICHE	PROVA	UNITÀ DI MISURA	VALORE INDICATIVO
Peso specifico	ISO 1183	gr/cm^3	1,40 +-0.5
Durezza	ISO 868	Sh-A	75+/-2
Carico di rottura	ISO 527	Mpa	> 18
Allungamento a Rottura	ISO 527	%	> 350
Temperatura d'irrigidimento	ISO 1183	°C	-40 +/- 2

Gomma vulcanizzata EPDM e NEOPRENE:
La gomma vulcanizzata è una mescola modificata a base di EPDM e NEOPRENE (di colore Grigio o Nero) di cui evidenziamo le particolari caratteristiche:
Proprietà meccaniche ottimali in un intervallo di temperatura di esercizio da –35 °C a + 100 °C; Resistenza ai fluidi acquosi, oli e idrocarburi; Bassa deformazione permanente a compressione e trazione; Eccellente resistenza all'invecchiamento; Eccezionale resistenza alla fatica dinamica e alla lacerazione.
Le caratteristiche intrinseche del materiale lo rendono particolarmente indicato nella realizzazione di profili dove sono richieste elevate sollecitazioni mantenute nel tempo sia all'interno che all'esterno.

CARATTERISTICHE	PROVA	UNITÀ DI MISURA	VALORE INDICATIVO
Peso specifico	DIN 53420	gr/cm^3	1,21
Durezza	DIN 53505	Shore A	60 +-3

RESISTENZA AGLI AGENTI CORROSIVI:
Riportiamo di seguito la resistenza indicativa nei confronti dei principali elementi ed agenti chimici diluiti. In generale i prodotti in Cloruro di Polivinile non devono venire mai a contatto con Idrocarburi aromatici, Chetoni ed Esteri.
Per ulteriori informazioni sui materiali rivolgersi in forma scritta al nostro ufficio tecnico.

AGENTE CORROSIVO	CONCENTRAZIONE RESIVA VINILICA RIGIDA (RVA)
Reazione acidi deboli	Nulla
Reazione agli acidi forti	Nulla
Reazione agli alcoli, idrocarburi alifatici, olii	Nulla
Reazione a Chetoni, esteri, idrocarburi aromatici	DISSOLUZIONE
Infiammabilità	CLASSE VO UL94
Reazione ai raggi UV	Ottima Resistenza

© 2023 All rights reserved by Progress Profiles Printed in Italy

CARATTERISTICHE MATERIE PRIME E PRODOTTO FINITO

ACCIAIO INOX INOSSIDABILE:
I profili in acciaio sono realizzati tramite profilatura a freddo di lamiera a spessore costante, si differenziano quindi dalla corrispondente versione in alluminio e ottone realizzate in estrusione a caldo pur mantenendone le caratteristiche applicative e dimensionali. L'acciaio inox resiste efficacemente a elevate sollecitazioni meccaniche, particolarmente indicato nel settore chimico, alimentare, ospedaliero per rispondere a requisiti igienici, di durata e di resistenza agli agenti chimici.
Il taglio dei profili in acciaio inox con flessibile, ed il conseguente surriscaldamento, provoca perdita delle caratteristiche fisico/ meccaniche insite nell' acciaio inox.
Prodotto normalmente con finitura lucida è possibile realizzare una finitura spazzolata che viene attuata con parziale asportazione di materiale utilizzando spazzole rotanti in fibra di nylon e quarzo che conferiscono un aspetto opaco satinato alla superficie senza alterarne le caratteristiche. La finitura superlucida avviene con spazzole speciali per creare lucidature a specchio. Prodotto in diverse composizioni chimiche, ne riportiamo le principali caratteristiche di seguito:

AISI	DIN	*C	Cr	Ni	*Si	*Mn	Mo
430	*1,4016*	*0,10*	*16,0÷18,0*	*-*	*1,0*	*1,0*	*-*
304	*1,4301*	*0,06*	*18,0÷20,0*	*8,0÷10,5*	*1,0*	*2,0*	*-*
316L	*1,4404*	*0,03*	*16,0÷18,0*	*11,0÷13,0*	*1,0*	*2,0*	*2,0÷2,5*

* Valori massimi consentiti

ACCIAIO INOX AISI 430 – EN X 8 CR 17 – DIN 1.4016:
Acciaio inossidabile a cromo facente parte della categoria dei FERRITICI pur essendo considerato inossidabile in presenza di prodotti particolarmente aggressivi può macchiarsi superficialmente ed essere contaminato da inneschi di ossidazione generati da altri materiali.

ACCIAIO INOX AISI 304 – EN X 5 CRNI 18 10 – DIN 1.4301:
Acciaio inossidabile al nichel/cromo facente parte della categoria degli AUSTENITICI è la lega più diffusa ed utilizzata nella produzione di prodotti di elevate caratteristiche tecniche e prestazionali. Ampiamente resistente a buona parte dei prodotti chimici può macchiarsi o scurirsi superficialmente, è sufficiente un normale prodotto lucidante (es.sidol/smac) per riportarlo allo stato originario.
In presenza di macchie d'ossidazione nella versione satinata/spazzolata dovute alle spazzole è sufficiente usare una pagliette d'acciaio.



ACCIAIO INOX AISI 316 – EN X 2 CRNIMO 17 12 – DIN 1.4404:
Acciaio inossidabile facente parte della categoria degli AUSTENITICI si caratterizza per la presenza all'interno della lega, oltre al nichel-cromo del molibdeno che conferisce un'ottima resistenza del materiale in condizioni limite quali la presenza di cloro e salsedine.

CAMPO APPLICAZIONI:

Materiale	Interni	Esterni	Pavimenti	Rivestimenti	Traffico pesante (transpallet)	Elevata aggressione chimica (*)	Contatto con alimenti	Piscine	Ambienti Termali	Ambienti Marini	% media di riciclo
ACCIAIO AISI 316	si	si	si	si	si	si	si	si	si	si	70-90%
ACCIAIO AISI 304	si	si	si	si	si	no	si	no	no	no	70-90%
ACCIAIO INOX 1.4016	si	no	si	si	no	no	no	no	no	no	70-90%
OTTONE NATURALE	si	si	si	si	si	no	no	no	no	no	92-98%
OTTONE CROMATO	si	no	si	si	no	no	no	no	no	no	92-98%
OTTONE LUCIDO VERNICIATO	si	no	no	si	no	no	no	no	no	no	92-98%
ALLUMINIO NATURALE	si	si	si	si	si	no	no	no	no	no	20-70%
ALLUMINIO VERNICIATO	si	si	no	si	no	no	no	no	no	no	20-70%
ALLUMINIO CON PELLICOLA EFFETTO LEGNO	si	no	si	si	no	no	no	no	no	no	20-70%
ALLUMINIO ANODIZZATO / BRILLANTATO / SPAZZOLATO	si	no	si	si	no	no	no	no	no	no	20-70%
RESINA VINILICA (PVC)	si	no	no	si	no	si	no	si	si	si	10-80%

(*) In caso di applicazioni in ambienti dove vengono utilizzate particolari sostanze chimiche aggressive, consultare l'ufficio tecnico.

PROGRESS RECYCLE PROJECT

Progress Profiles® sempre in prima linea nel processo di ricerca e sviluppo, utilizza per i suoi prodotti una importante percentuale di materie prime di seconda vita. Questa continua ricerca di nuove tecnologie produttive insieme all'utilizzo di energie rinnovabili, grazie alla produzione dei propri impianti fotovoltaici, spinge Progress Profiles verso il suo progetto industriale a zero impatto ambientale, "Uno sguardo proiettato al futuro", uno dei valori più importanti e fondatori dell'azienda stessa.

OTTONE:
I profili in ottone si caratterizzano da un'elevata resistenza alle sollecitazioni meccaniche rendendolo particolarmente indicato nelle applicazioni assoggettate a forte traffico come ad esempio applicazioni industriali con frequenti passaggi pedonali. L'ottone è resistente ai principali agenti chimici che intervengono nell'applicazione dei rivestimenti in ceramica. La superficie del profilo, in presenza di umidità o di agenti particolarmente aggressivi, può presentare fenomeni di ossidazione superficiale che possono essere rimossi utilizzando un normale prodotto lucidante (es.sidol e smac). I profili possono essere realizzati sia tramite estrusione a caldo che tramite profilatura a freddo di lamiera a spessore costante.

LEGA ESTRUSIONE CU ZN 43 PB2 AL EN 12167 CW 624N

**Cu%	*Pb%	*Sn%	*Fe%	*Ni%	**Al%	Altro%	Zn%
55-57	*1,6-3*	*0,30*	*0,30*	*0,30*	*0,05-0,5*	*0,2*	*Resto*

** Valori indicativi * Valori massimi consentiti

LEGA LAMINAZIONE CU ZN 37 EN 1652 CW 508L

**Cu%	*Pb%	*Fe%	Zn%	Impurità%
67	*0,1*	*0,1*	*Resto*	*0,30*

** Valori indicativi * Valori massimi consentiti

OTTONE LUCIDATO:
La finitura lucida viene realizzata con speciale macchine con molle/spazzole che lucidano meccanicamente la superficie senza alterare le caratteristiche intrinseche del materiale. Un parziale scurimento della superficie in presenza di agenti ossidanti è un fenomeno che può essere contrastato con normali prodotti lucidanti.(es.sidol e smac).

OTTONE CROMATO:
La finitura viene ottenuta tramite processo galvanico che ne conferisce un aspetto brillante simile all'acciaio inox superlucido. Il trattamento conferisce un ottimo effetto estetico,ottima resistenza alle aggressioni chimiche ma limitata resistenza agli impatti meccanici superficiali e all'abrasione persistente.



© 2026. All rights reserved by Progress Profiles. Printed in Italy



TARIFFARIO SPESE TRASPORTO

Concorso Spese per ordini inferiori a	Trasporto convenzionato (fino a 20 Kg espresso)		Maggiorazione servizio espresso da 20 a 50 kg		Maggiorazione servizio espresso da 50 a 100 kg	
REGIONI	€ - CAP.	PROV.	CAP.	PROV.	CAP.	PROV.
Abruzzo	€ 36,00	€ 42,00	€ 20,50	€ 21,50	€ 34,00	€ 38,50
Basilicata	€ 41,00	€ 45,00	€ 21,20	€ 22,50	€ 37,50	€ 42,00
Calabria	€ 41,00	€ 46,00	€ 21,50	€ 22,50	€ 38,50	€ 42,00
Campania	€ 38,50	€ 43,00	€ 21,50	€ 22,50	€ 36,50	€ 39,50
Emilia Romagna	€ 29,00	€ 34,00	€ 18,00	€ 19,00	€ 27,50	€ 30,50
Friuli Venezia Giulia	€ 30,00	€ 33,00	€ 12,00	€ 18,00	€ 26,50	€ 31,00
Lazio	€ 36,50	€ 41,00	€ 20,50	€ 21,50	€ 33,50	€ 37,50
Liguria	€ 34,50	€ 37,00	€ 19,00	€ 20,50	€ 31,00	€ 35,00
Lombardia	€ 29,00	€ 34,00	€ 18,00	€ 19,00	€ 27,50	€ 31,00
Marche	€ 35,00	€ 38,00	€ 19,00	€ 21,50	€ 32,50	€ 36,50
Molise	€ 41,00	€ 45,00	€ 21,50	€ 22,50	€ 37,50	€ 42,00
Piemonte	€ 31,00	€ 36,00	€ 18,00	€ 20,50	€ 29,00	€ 34,00

Concorso Spese per ordini inferiori a	Trasporto convenzionato (fino a 20 Kg espresso)		Maggiorazione servizio espresso da 20 a 50 kg		Maggiorazione servizio espresso da 50 a 100 kg	
REGIONI	CAP.	PROV.	CAP.	PROV.	CAP.	PROV.
Puglia	€ 37,50	€ 41,00	€ 21,00	€ 21,50	€ 35,00	€ 39,50
Sardegna	€ 47,00	€ 51,50	€ 24,50	€ 25,50	€ 43,50	€ 48,00
Sicilia	€ 45,00	€ 48,50	€ 23,00	€ 24,50	€ 41,00	€ 45,00
Toscana	€ 34,00	€ 37,50	€ 19,00	€ 21,50	€ 31,00	€ 35,00
Trentino - Alto Adige	€ 29,00	€ 34,00	€ 18,00	€ 19,00	€ 27,50	€ 31,00
Umbria	€ 37,00	€ 41,00	€ 22,00	€ 21,50	€ 34,00	€ 37,50
Valle D'aosta	€ 37,00	€ 39,50	€ 19,00	€ 21,50	€ 31,00	€ 36,50
Veneto	€ 26,00	€ 31,00	€ 17,00	€ 18,00	€ 25,50	€ 29,00
Venezia Città	€ 37,50	-	€ 21,50	-	€ 35,50	-
Isole Minori	€ 48,50	€ 51,50	€ 24,50	€ 25,50	€ 45,50	€ 48,50

© 2023 All rights reserved by Progress Profiles. Printed in Italy

ARTICOLO	PAGINA
AG...	276
AGAC...	276
AGE...25	237
AGOL...	276
AGP...	277
AL...	277
ALP...	277
BR...	331
BTA... 40	225
BTA... 60	227
BTA... 80	229
BTA...100	231
BTAC...	230
BTAC... 40	224
BTAC... 60	226
BTAC... 80	228
BTEPR...4010	235,269
BTEPR...7011	235
BTEPR...7011	269
BTEPR...7016	234
BTEPR...7016	268
BTEPR..R	233,267
BTEPR..S	232,266
BTPF...	236
BTPR...	237
BTPV...	236
C 550...	319
C51...	146,147
CAT...	331
CLPS	307
COF...	328
COFMIE	329
COL...	328
CPGC...	321
CT...	282
CU...	278
CURAS	326
CW...	278
DMP...	309
DSVT	311
DVO...	311
ESHPAN 250	325
ESPB...	331
ESPCLSH...	326
ESPD	330
ESPFDPP	330
ESPGLED...	328
ESPGSM 18	326
ESPGSMBT	327
ESPPDHT...	329
ESPPLS	330
ESPPST	330
ESPQC...	324
ESPSHW 70	329
FLY...	331
FTPP	300
G...	146
GCAC...	143
GCAN...	143
GCT...	305
GDA ...	150
GDA 55...	151
GDSP...	147
GNS...	152
GP...	148
GPL...	73
GRP...	306
KBPSHWPAC...	195
KMD	300
M...	314
MCAT...	331
MSP...	291
PBP...	121
PBPLS...	331
PC...	169
PCG...	168
PCLA...	73
PCLO...	73
PCM 08	111
PCPF...	312
PCR...	89,110
PCR...1045	86
PCR...14PT	91
PCRA...	89
PCRA...	261
PCRA...	110
PCRAC...	88
PCRO...	88
PCT...	60
PCT...T	60
PDA...	75
PDAACV...	111
PDAC...	74
PDD...	164
PDDR...	174,177
PDES...	185
PDESEC...	183
PDESH...	181
PDESHG...	179
PDESHK...	182
PDESHST...	183
PDKLA...	86
PDLRA...	75
PDO...	74
PDONCV...	111
PDRI 10	188
PDRP	171
PDSND...	187
PDSNDTP...	187
PDWR...	76
PDZ...	308
PED 4528...	135
PED...	132
PED...7537	135
PEDBD...	45
PEF...	187
PEG...	48
PEGA...	48
PEGAC...	46
PEGO...	46
PEGR.. 5230	137
PEGR..7032	136
PEGRAA 50	136
PEGRAC...	47
PEGRO...	47
PEL...	68
PELAACV...	107
PELONCV...	107
PEM	337
PEN...	150
PENF...	149
PEP...	337
PESP...	326
PETAA...	91
PETAC...	90
PETFX...	153
PETFXPAA...	153
PETO...	90
PFC...40	45
PFDP...	166
PFDPP...	165
PFLO...	188
PFLOPST...	188
PFLPAN...	189
PFLPANICH	203
PFLT...	44
PFPSAL...	295
PFR...1216	84
PFR...24...	85
PFRA... 712	83
PFRAC...712	83
PFROL...712	83
PFTT...	301
PFX...	148
PFX...	144
PFX5...	144
PFX5PR...	145
PFXAC...	140
PFXACN...	142
PFXACPR...	140
PFXAL...	141
PFXALN...	142
PFXOT...	141
PGAO...	71
PGAW...15	238,270
PGBORD	205
PGR...	117,137
PHTST...	206
PI...	279
PI...	32,33
PIAC...	30
PIF...	283
PIKL...	32,160
PIKLAC...	30
PIKLAC...	160
PIN...	271,272
PINS...	260
PINT...	110
PINTPC...	252,258
PINYC...	254
PINYLC...	255
PINZ...	260,262
PINZC...	250,258
PISPC...	249,258
PITA...	72
PITO...	72
PJ...	18
PJ...	23
PJ...	22
PJAACV...	109
PJAC...	15
PJE...	25
PJE...	24
PJO...	17
PJONCV...	109
PJP	23
PJQ...	9
PJQS...	6
PJQSAC...	2
PJQSOS...	5
PJQT...	11,14
PJQTAC...	10
PJTR...	28
PJTR135...	29
PJTRAC...	26
PJTRO...	27
PKAA...	220
PKCHAA...	211
PKFLAA...	211
PKGLEDAA...	219
PKINSAA 60	212
PKISPAA...	213
PKL...	156
PKLEDAA...	217
PKLIAA	212
PKLL...	58
PKLL...	157
PKLT...	214
PKSHAA 70	221
PKSHAA...	221
PLF...	309
PLF...R...	309
PLFE...	309
PLG...	67,68
PLS...	97
PLSAC...	93
PLSO...	95
PLT...	43
PLTAC...	40
PLTCH...	34,198
PLTLED	43
PLTP...	42
PLTPO...	41
PLU...16	85
PLV...	99
PLV...29	79
PLV...30...	80
PLV...32	80
PLVOL 33	79
PLVOL 358...	81
PLVOL 4413	81
PMF...	100
PMG...	101
PMPFX...	245
PMQ...	100
PNPLS	330
PNPLWS	330
PNPSR	330
PNSP...	261
PNVA.. 713	82
PP...	313
PPD...	305
PPN...	312
PPT...	304
PPU...	310
PPV...	310
PPY...	311
PQE...	71
PRB...	188
PRBBU...	186
PRBFX...	186
PRBKL...	186
PRBKLAB...	186
PRBPE...	185
PRBT	186
PRBT	196
PRCLEAN	300
PRCP...	239
PRCPS...	239
PRDAC	54
PRFA...	71
PRFAACV...	108
PRFAC...	70
PRFO...	70
PRFONCV...	108
PRLISH	300
PRLW...	290
PRMKL	186
PRS...	289
PRS...712...	84
PRSHLF...	205
PRSPD 10	301
PRTA...	78
PRTAC...	77
PRTO...	77
PS...	53
PSA...	56
PSA...	55
PSAW...20	238
PSAW...20	270
PSB...	57
PSBF...	57
PSD...	306
PSDWK...	167
PSDWK...	123
PSF...	56
PSHA...	52
PSHAC...	50
PSHD...	159
PSHLDK	201
PSHPAN	190
PSHPANCEK	200
PSHPANEK	190
PSHR...	159
PSHW...	193
PSHWBB..	191
PSHWCP	201
PSHWDL...	191
PSHWDL...	192
PSHWP...	194
PSHWPACS...	196
PSHWPFACS...	197
PSHWPGACS...	196
PSHWPLACS...	197
PSHWPLT...	194
PSHWRD...	193
PSLD...	78
PSM	301
PSPRPT...	295
PSS...	54
PST...	306
PST...	292
PSTRAN	296
PSTSL...	298
PSWC...	264
PSYA...	127
PSYAC...	126
PSYACS 2610	114
PSYGRACS 6020	118
PSYKLAA 1045	161
PSYO...	126
PSYW...	129
PT...	37
PT...	66
PT...	39
PTAC...	16
PTAC...	36
PTACV...	104
PTANCV...	105
PTEDP...	167
PTI...	35
PTO...	37
PTO...	65
PTONCV...	105
PTP...	120
PTPW...	129
PTR...	120
PTR50...	119
PTRACS...	114
PTRB...	121
PTRGRACS...	117
PTRKLAA 2045	161
PTRLEDAA..	124
PTRW...	128
PTRWZ...	128
PTS.. 613	82
PTSAA...	127
PTSAA...	253
PTSPA...	122
PTSPAC...	59
PTSPAC...	122
PTSPAC...	122
PTUE...	170
PVJ...	320
PWK...	133
PWK...25...	134
PWKAC...	132
R...	306
R...	291
R11...	304
SC...	131
SO..	131
SPCPDES...	329
SQG...	299
T...	282
TCT...	131
TDA...	304
TET...	131
TGS...	131
TP...	280
TQP...	280
TQV...	281
TR...	281
TRAG18	326
TV...	280
UG...	281
VIN...	273
WP...	307

METALLI

ACCIAIO

Acciaio inox AISI 304/1.4301 - V2A lucido	AC
Acciaio inox AISI 304/1.4301 - V2A super lucido	ACML
Acciaio inox AISI 304/1.4301 - V2A satinato	ACS
Acciaio inox AISI 304/1.4301 - V2A sabbiato	ACSB
Acciaio inox AISI 316L/1.4404-V4A lucido	ACM

OTTONE

ON	Ottone naturale
OL	Ottone lucido
OC	Ottone cromato
OB	Ottone brunito
OS	Ottone spazzolato

ALLUMINIO

Alluminio naturale	AN
Alluminio anodizzato argento	AA
Alluminio brillantato cromo	BC
Alluminio brillantato spazzolato argento	BS
Alluminio anodizzato spazzolato TILTEX argento	BX
Alluminio anodizzato rame	AR
Alluminio brillantato rame	BR
Alluminio brillantato spazzolato rame	RS
Alluminio anodizzato spazzolato TILTEX rame	RX
Alluminio spazzolato nero	NS
Alluminio anodizzato nero	NE
Alluminio brillantato nero	BN

AT	Alluminio anodizzato titanio
BT	Alluminio brillantato titanio
TS	Alluminio brillantato spazzolato titanio
TX	Alluminio anodizzato spazzolato TILTEX titanio
AO	Alluminio anodizzato oro
BO	Alluminio brillantato oro
BOS	Alluminio brillantato spazzolato oro
AB	Alluminio anodizzato bronzo
DB	Alluminio anodizzato dark bronzo
BRA	All. bronzo anticato anodizzato
BRAS	All. bronzo anticato anodizzato spazzolato
CH	Alluminio anodizzato champagne
SB	Alluminio anodizzato sabbia

ALLUMINIO VERNICIATO

Bianco (9016)	01
Bianco opaco (9016)	01O
Bianco avorio (9001)	0106
Grigio chiaro (7035)	02
Grigio stone (7030)	03
Grigio quarzo (7039)	0211
Grigio asfalto (7043)	0311
Avorio (1015)	06
Rosso klinker (8004)	10
Nero (9005)	11
Beige bahama	17
Grigio tuscany	03TU
Beige tuscany	05TU
Bronzo tuscany	20TU

ALL. VERNICIATO (solo Proterrace)

B	Bianco (9010)
G	Grigio (7038)
T	Testa di moro (8019)
E	Beige (1019)

ALL. VERNICIATO (goffrati)

BF	Bianco (9010)
GF	Grigio (7038)
A	Grigio antracite
TF	Testa di moro (8019)
C	Corten
EF	Beige (1019)

ALLUMINIO VERNICIATO STONE LINE

Stone white	SL01
Stone cream	SL02
Stone greyvory	SL03
Stone sand	SL04
Stone gray	SL05
Stone cristal gray	SL06
Stone antragray	SL07

SL08	Stone antradark
SL09	Stone bronze
SL10	Stone corten
SL11	Stone brown
SL12	Stone black
SL13	Stone oyster grey

MARMORIZZATI

MARMORIZZATI standard

Bianco Carrara	MC
Beige giallo reale	MB
Azzurro	MA
Rosa Portogallo	MR
Verde Guatemala	MV
Verde acquamarina	MVA
Azzurro sfumato	MAS
Rosa sfumato	MRS
Beige sfumato	MBS
Verde sfumato	MVAS
Travertino chiaro	MTC
Travertino scuro	MTS

MARMORIZZATI a richiesta

MNA	Navona**
MBC	Brillantato cromo**
MBD	Bardiglio**
MGV	Grigio venato**
MGVC	Grigio Venato Chiaro**
MBPS	Beige pepe-sale**
MCRI	Crema ivory**
MCRC	Crema chiaro**
MBO	Brillantato oro**
MAM	Azzurro Macauba**
MAB	Blu**
MBDX	Bordeaux**
MVBL	Verde Brasil**

** Produzione a richiesta
minimo d'ordine 800 pz.
Tempi di produzione 4/5 settimane.
Prezzo da concordare

©2022 All rights reserved by Finstral Profiles. Printed in Italy

scheda colori

LEGNO

tra parentesi sono indicate le finiture simili

- Faggio scuro 04W
- Ciliegio scuro 08W
- Teak indonesia 13W
- Rovere Aspen 28W
- Rovere rosa 32W
- Rovere americano 36W
- Rovere brown 40W
- Rovere miele 44W
- Rovere cork 48W
- 52W
- 56W
- 60W
- 64W
- 68W
- 72W
- 76W
- 80W
- 84W
- 88W
- 94W
- Mogano* M
- Rovere chiaro (strip) 05W
- Noce rosato (merbau-melo-noce) 09W
- Zebrano chiaro 18W
- Rovere bianco 29W
- Rovere segato 33W
- Rovere carvi 37W
- Rovere ice 41W
- Rovere Marocco 45W
- Rovere sabbia 49W
- 53W
- 57W
- 61W
- Tripoli 65W
- 69W
- Bangkok 73W
- 77W
- 81W
- 85W
- 89W
- 95W
- Rovere naturale**
- 06W Rovere scuro (noce)
- 10W Wengé (panga panga-wengè)
- 21W Rovere cipria
- 30W Rovere grigio
- 34W Rovere Havana
- 38W Rovere queens
- 42W Rovere grace
- 46W Nero decape
- 50W
- 54W
- 58W
- 62W
- 66W
- 70W
- 74W
- 78W
- 82W
- 86W
- 90W
- 97W
- 07W Ciliegio chiaro (strip)
- 11W Decapè sbiancato
- 25W Abete sbiancato
- 31W Rovere Victoria
- 35W Rovere Edimburgo
- 39W Olmo grigio
- 43W Rovere Manhattan
- 47W Rovere nero
- 51W
- 55W
- 59W
- 63W
- 67W
- 71W
- 75W Liotard
- 79W
- 83W
- 87W
- 93W New white

(per una precisa valutazione delle finiture, richiedere la collana finiture legno)

*solo per: Battiscopa BTPRM 70 - Angolare AGEM 25

** solo per: Proslider wood, Prostair wood e wood z, Prostep wood, Prostyle wood

LEGNO

PVC rigido

- Bianco ghiaccio 00
- Bianco 01
- Bianco avorio 0106
- Grigio chiaro 02
- Grigio cemento 03
- Beige chiaro 04
- Beige scuro 05
- Avorio 06
- Rosa 07
- Azzurro 08
- Giallo 09
- Rosso 10
- Nero 11
- Argento 12
- Oro 13
- Verde 14
- 15 Marrone
- 16 Blu
- 17 Beige bahama
- 18 Grigio
- 19 Beige**
- 20 Avorio scuro**
- 21 Rosa chiaro**
- 22 Rosa scuro**
- 23 Rosa antico scuro**
- 24 Azzurro scuro**
- 25 Mattone**
- 26 Verde acqua**
- 27 Verde scuro**
- 28 Nocciola**
- 29 Testa di moro**

** Produzione a richiesta minimo d'ordine 800 pz. Tempi di produzione 4/5 settimane. Prezzo da concordare

PVC

PVC flessibile / espanso

- Bianco B
- Grigio chiaro GC
- Grigio scuro GS
- Marrone (solo per PVC flessibile) M
- Testa di moro (solo per PVC flessibile) T
- Nero N

INSERTI gradini - resina vinilica

- A Avorio
- G Grigio
- B Beige
- N Nero

INSERTI giunti - resina vinilica

- G Grigio
- N Nero

GIUNTI parte rigida - PVC rigido / parte elastica - PVC plastificato

- Grigio scuro / Grigio scuro: GS 51 / E 86
- Grigio scuro / Trasparente: GT 51 / E 80
- GL 50 / E 82 — Grigio luce / Grigio luce

GIUNTI parte rigida - PVC rigido / parte elastica - PVC plastificato

- Rosso mattone * / Trasparente: RT 52 / E 80
- Bianco * / Bianco: BIBI
- Beige * / Beige: BB 54 / 54
- MT 53 / E 80 — * Marrone / Trasparente
- N — * Nero / Nero

* Produzione a richiesta minimo d'ordine 400 pz. Tempi di produzione 4/5 settimane. Prezzo da concordare

PRODILAT & GIUNTI parte elastica - EPDM

- Grigio G
- N Nero

©2022 All rights reserved by Progress Profiles. Printed in Italy

PROGRESS PROFILES



2023

PROGRESS® PROFILES

MADE IN ITALY

PROFILES & SYSTEMS

Sede /Headquarter

Progress Profiles SpA
Via Le Marze 7
31011 ASOLO (TV) Italy
Tel. +39 0423 950398
Fax +39 0423 950979
Azienda certificata
UNI EN ISO 9001:2015
www.progressprofiles.com
info@progressprofiles.com

Filiale /Branch Office & Warehouse

Progress Profiles America Inc.
4 Middlebury Boulevard (Unit 14)
Randolph, New Jersey 07869
U.S.A.
Tel. 001 973 584 2650
Fax 001 973 584 2657

usa@progressprofiles.com

Filiale /Branch Office & Warehouse

Progress Profiles Middle East LLC
AL QUOZ INDUSTRIAL FOURTH
26th Street, Showroom No. 1
Dubai, U.A.E.
Tel. 00971-04 325 1499
Fax 00971-04 325 1466
P.O. BOX: 29101

uae@progressprofiles.com

Filiale /Branch Office & Warehouse

Progress Profiles España S.L.
Elche Parque Industrial
Calle German Bernacer N° 15
03203 Elche Alicante
España / Spain
Tel. +34 965 057 279
Fax +34 966 054 073

ppe@progressprofiles.com