PROTERMINAL è un profilo in alluminio verniciato a polvere a forma di "L" idoneo a proteggere gli angoli esterni dei rivestimenti e per la loro chiusura perimetrale. La sua particolare sezione e la disponibilità in differenti finiture rendono **PROTERMINAL** un profilo elegante e molto ricercato.

PROTERMINAL

ALLUMINIO STONE LINE E
TUSCANY LINE



STONE LINE thermo packed
lungh. barre **2,7 ml** - conf. **20 PZ - 54 ml**

Articolo	H mm		
PTA 06-SL...	6		
PTA 06-SL01-03-06	6		
PTA 08-SL...	8		
PTA 10-SL...	10		
PTA 11-SL...	11		
PTA 125-SL...	12,5		

*

La sigla del colore scelto va aggiunta alla sigla dell'articolo.
Es.: PTA 08... (colore scelto Stone white) PTA 08-SL01.

TUSCANY LINE thermo packed
lungh. barre **2,7 ml** - conf. **40 PZ - 108 ml**

Articolo	H mm		
PTA 08-...	8		
PTA 10-...	10		
PTA 125-...	12,5		

La sigla del colore scelto va aggiunta alla sigla dell'articolo.
Es.: PTA 08-... (scelta finitura 03TU-Tuscany grigio) PTA 08-03TU .

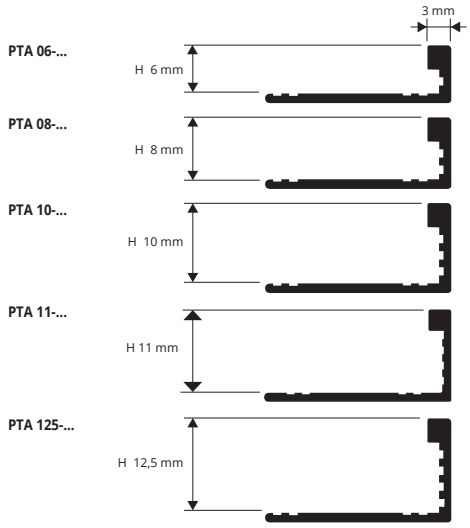

GAMMA COLORI



ESEMPI DI POSA

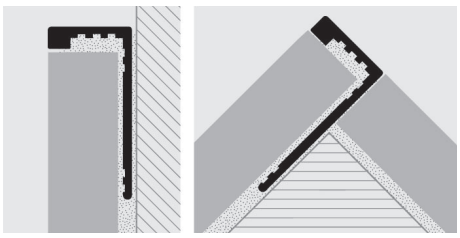

PROTERMINAL è un profilo in resina vinilica atossica colorata antiurto a forma di "L" idoneo a proteggere gli angoli esterni dei rivestimenti e per la loro chiusura perimetrale. La sua particolare sezione e la disponibilità in diversi colori anche a richiesta rendono **PROTERMINAL** un profilo molto pratico e facilmente abbinabile al rivestimento che consente una posa a regola d'arte.

PROTERMINAL

RESINA VINILICA ATOSSICA
COLORATA ANTIURTO

RESINA VINILICA ATOSSICA ANTIURTO COLORATA
lungh. barre **2,7 ml** - conf. **54 ml (BIANCO 108 ml)**

Articolo	H mm		
PT 06-...	6		
PT 08-...	8		
PT 10-...	10		
PT 125-...	12,5		

Disponibile nei colori: 01-0106-02-03-04-05-06-11-12-17-18 (su richiesta anche 19-20-21-22-23-24-25-26-27-28-29-07-08-09-10-13-14-15-16 con un minimo d'ordine di 800 pz).
La sigla del colore scelto va aggiunta alla sigla dell'articolo.
Esempio: PT 06-... (colore scelto Bianco) PT 06-01.

BIANCO NON SCONFEZIONABILE



ISTRUZIONI TECNICHE DI POSA

1. Scegliere "PROTERMINAL" in funzione dello spessore della piastrella e del colore desiderato. **2.** Tagliare "PROTERMINAL" alla lunghezza desiderata ed applicare l'adesivo sul supporto dove sarà posato il profilo. **3.** Premere l'aletta di ancoraggio di "PROTERMINAL" nell'adesivo. **4.** Posare le piastrelle avendo cura di allinearle al profilo e di lasciare una fuga di circa 2 millimetri. **5.** Stuccare accuratamente le fughe tra profilo e piastrella onde evitare il ristagno di eventuale acqua.

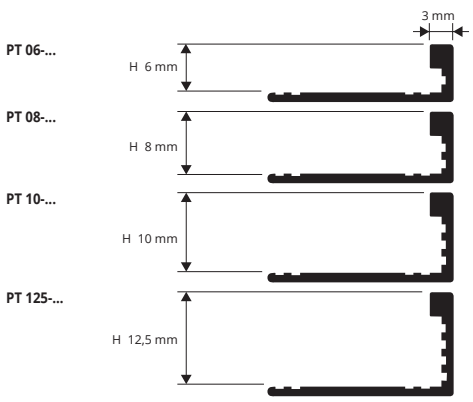

GAMMA COLORI

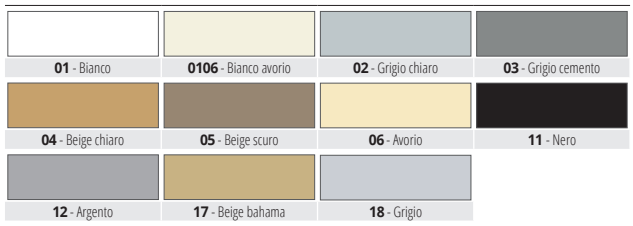

A RICHIESTA MINIMO 800 PZ per colore e altezza (Prezzi da concordare. Tempi di produzione 4/5 settimane)

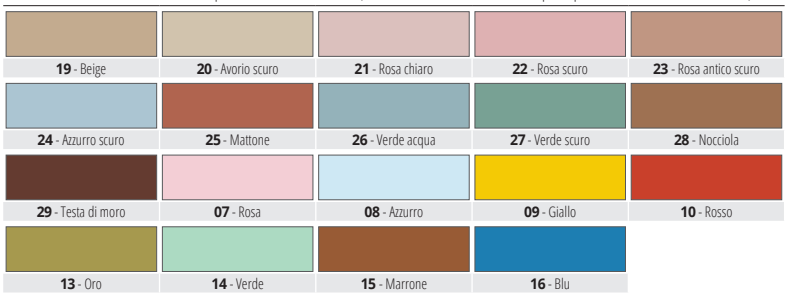

*** = Articolo a richiesta minimo d'ordine 100 pz. Tempi di produzione 4/5 settimane. Prezzo da concordare**